



TOYOTA

ALWAYS A
BETTER WAY



PROACE





TOYOTA

ALWAYS A
BETTER WAY

TOYOTA BETTER HYBRID HAPPY TOGETHER YOU

בכל יום אנו מביטים קדימה, מתקדמים ומתפתחים.
התשוקה שמניעה אותנו היא תמיד לשמח -
עם מכונות שעולות על כל הציפיות, מרגשות,
מלהיבות, מרגיעות ומספקות דרך חיים טובה יותר עבורנו.

TOYOTA. ALWAYS A BETTER WAY







אוטומטי Medium/Long

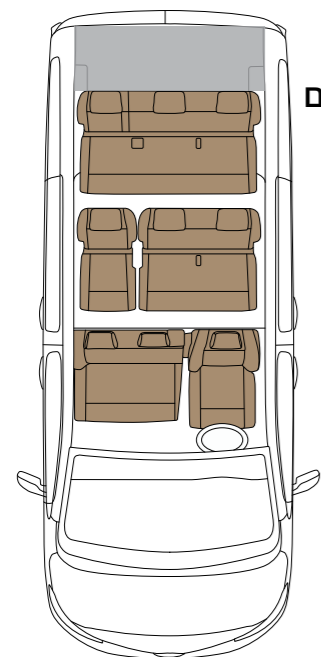
נפח הטענה	צריכת דלק	הספק	נפח מנוע
5.8/6.6	17.5/16.9	177	1997
מ"ר	ק"מ/ליטר	כוחות סוס	סמ"ק

ידני Medium/Long

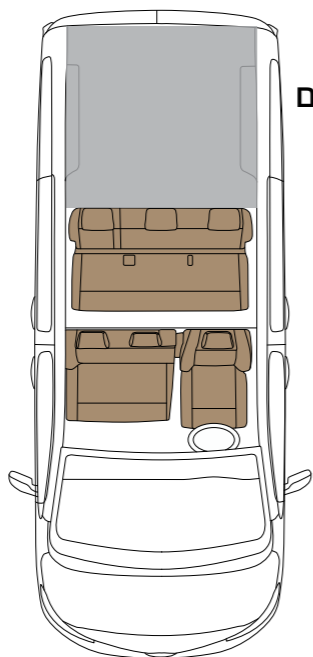
נפח הטענה	צריכת דלק	הספק	נפח מנוע
5.8/6.6	18.9	122	1997
מ"ר	ק"מ/ליטר	כוחות סוס	סמ"ק

יש מקום להכל

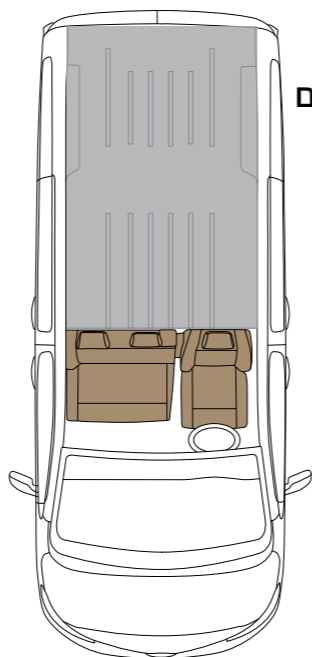
יעילות וגמישות מירבית לניצול אופטימלי של שטח הפנים.



9 מושבים



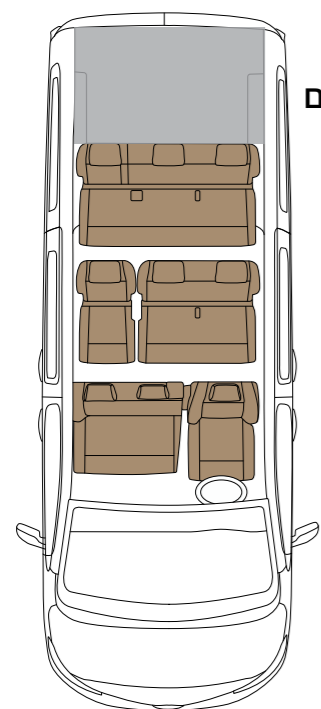
6 מושבים



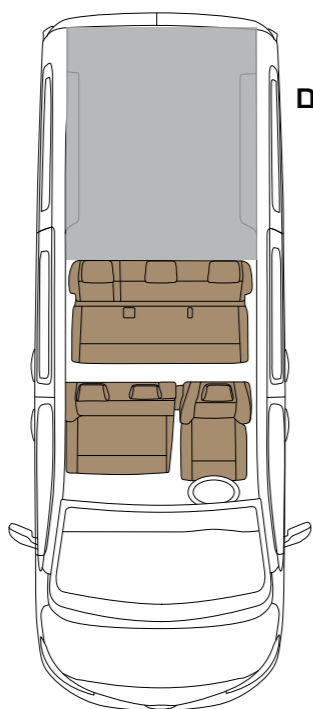
3 מושבים

Medium

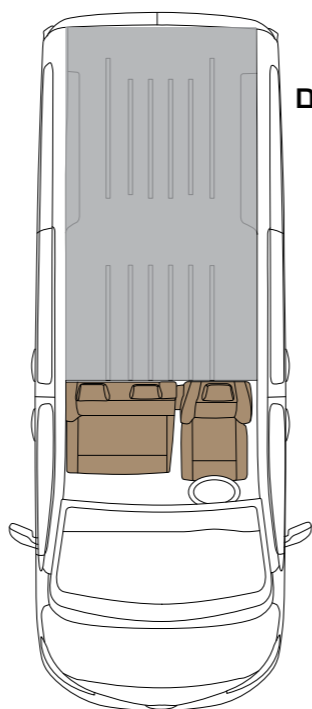
Medium
4959 מ"מ



9 מושבים



6 מושבים



3 מושבים

Long

Long
5309 מ"מ



*כמות מושבים על פי דרישה בהתקנה מקומית.

התמונות להמחשה בלבד.

SMART CARGO

לעבוד חכם זה לעבוד נוח



מסתכלים על התמונה הגדולה עם מושב שמתקפל והופך למשרד נייד ביום יום



החלל המרווח והפונקציונלי של הרכב מאפשר לך להוביל חפצים ארוכים יותר



דואגים להשאיר את הדברים החשובים קרוב אליך עם תא אחסון מיוחד מתחת למושב הנוסע הקדמי התמונות להמחשה בלבד.



מנצלים את המרחב בצורה מיטבית עם מושב קדמי מתקפל



בטיחות מעל הכל

בטחון ובטיחות

2 כריות אוויר קדמיות לנהג ולנוסע לצידו
אפשרות ניתוק כרית אוויר קדמית לנוסע ליד הנהג, באמצעות מפתח חיווי
מערכת בלמים מבוססת ABS עם טכנולוגיית EBD לחלוקת כוח הבלימה
מערכת BA - הגברת כוח בלימה בחירום
מערכת VSC - בקרת יציבות חכמה עם אפשרות ניתוק
מערכת HAC - עזר לזינוק בעלייה

מפרט טכני

מנוע

אוטומטי	ידני	
טורבו דיזל 16 שסתומים D-4D DOHC	טורבו דיזל 16 שסתומים D-4D DOHC	סוג מנוע
1997 סמ"ק	1997 סמ"ק	נפח (סמ"ק)
177/3750	122/3750	הספק מרבי (סל"ד/כ"ס)
40.8/2000	37.7/1750	מומנט מרבי (סל"ד/קג"מ)
16.7:1	16.7:1	יחס דחיסה
קדמית	קדמית	סוג הנעה
●	●	מערכת Start&Stop עם אפשרות ניתוק

ביצועים

אוטומטי - Long	אוטומטי - Medium	ידני	
15.9	16.4	16.9	צריכת דלק*: עירונית (ק"מ/ליטר)
18.2	18.5	20.4	בין עירונית (ק"מ/ליטר)
16.9	17.5	18.9	משולבת (ק"מ/ליטר)
155	151	139	פליטת CO ₂ (גרם/ק"מ)
10	10	13.3	תאוצה 0-100 קמ"ש (שניות)
170	170	170	מהירות מרבית (קמ"ש)
6.2	6.2	6.2	רדיוס סיבוב מזערי (מ')

*הנתונים הינם ע"פ נתוני היצרן בתנאי ניסוי ומעבדה ואינם משקפים צריכה בפועל. ייתכן פער בין נתוני צריכת הדלק המפורסמים, שהינם כאמור בתנאי ניסוי ומעבדה, לבין צריכת הדלק בפועל.

תיבת הילוכים

אוטומטית 6+1	ידנית 6+1	
3.53	3.68	יחס העברה סופי

צמיגים

מידה	
215/65 R16 C	

מערכת דלק

קיבולת מיכל דלק (לי')	סוג דלק
69	סולר

היגוי

סוג	הגברת כח להגה
סבבת מוט משוון חשמלית	

מתלים

קדמיים	אחוריים
מקפרסון	עצמות עצה

בלמים

קדמיים	אחוריים
דיסק מאוורר	דיסק

מערכת חשמל

מצבר (אמפר X שעה)	70 AH

מידות ומשקלים

Long	Medium	
5309	4959	אורך (מ"מ)
1920	1920	רוחב (מ"מ)
1940	1940	גובה (מ"מ)
4026	3674	אורך משטח הטענה (מ"מ)
1636	1636	רוחב משטח הטענה (מ"מ)
1397	1397	גובה משטח הטענה (מ"מ)
6.6	5.8	נפח הטענה (מ"ר)
1434**/1298*	1,487**/1103*	כושר העמסה (ק"ג)
1666**/1702*	1613**/1657*	משקל עצמי (ק"ג)
3275	3275	רוחק סרנים (מ"מ)
1630	1630	מפשק גלגלים קדמי (מ"מ)
1618	1618	מפשק גלגלים אחורי (מ"מ)
750/2200* 750/2500**	750/2000* 750/2500**	כושר גרירה עם/בלי בלמים (ק"ג)
150	150	מרווח גחון (מ"מ)

*אוטומטי **ידי.



לבן אייס EWP



כסף ספייס EZR



אפור פאלקון EVL

התמונות להמחשה בלבד.

מפרט אבזור

עיצוב ואביזרים חיצוניים

פנסי הלוגן קדמיים עם כוונן גובה חשמלי

פנסי ערפל קדמיים*

תאורת יום קדמית (DRL)

מראות צד חשמליות

2 דלתות צידיות נפתחות בהזזה

דלתות כנף אחוריות עם חלונות, נפתחות עד 180 מעלות

חישוקי פלדה "16"

גלגל חלופי בגודל מלא

*בדגם אוטומטי בלבד.

עיצוב ואביזרים פנימיים

מערכת מולטימדיה PRO TOUCH עם מסך מגע "7 ודיבורית Bluetooth*

כניסת USB לחיבור מכשיר חיצוני בקונסולה מרכזית

4 מקולים

אפשרות שליטה מההגה על מערכת השמע, דיבורית Bluetooth* וצג נתוני נסיעה

הגה כוח חשמלי טלסקופי מתכוונן לגובה ולעומק, מצופה עור

בקרת שיוט (Cruise Control)

2 מפתחות: 1 קפיצי עם שלט, 1 רגיל

מראה פנימית יום/לילה

2 חלונות חשמל עם אפשרות לפתיחה וסגירה בלחיצה אחת ומנגנון היפוך

מיזוג אוויר מקורי קדמי

2 שקעי 12V בקונסולה מרכזית ושקע 12V אחורי

ספסל קדמי דו מושבי לצד הנהג

מושב נהג מתכוונן לגובה

מושב נוסע מתקפל Smart Cargo

ריפודי בד עם גימור דמוי עור

סט שטיחים מקורי

מאפרה

*ממלץ לבדוק את תאימות הטלפון הנייד שברשותך למערכת ה-Bluetooth המותקנת ב-PROACE,

אשר הינה מסוג: Toyota Touch 2. את הבדיקה ניתן לעשות בלינק הבא: www.toyota-tech.eu/bluetooth/search.aspx

תאי אחסון

מחזיקי כוסות לנהג ולנוסע לצידו


תא כפפות מואר

תא אחסון פתוח קדמי מתחת לתא הכפפות

תא אחסון מתחת למושב הנוסע לצד הנהג

שירות, איכות ואמינות


ה-PROACE יעניק לך שקט נפשי לאורך כל הדרך, בזכות האמינות והאיכות שהפכו לשם נרדף ל-TOYOTA.



חלקי חילוף מקוריים


ה-PROACE מתוכנן כך שעלוות האחזקה תהיה נמוכה ככל האפשר. מומלץ להשתמש בחלפים מקוריים, אשר יוצרו עפ"י מפרט מחמיר ומדויק של היצרן ומתאמים באופן מלא לרכב. כך תבטיח לעצמך שרכבך ישרת אותך באמינות ובבטיחות וכן ישמור על ערכו לאורך שנים רבות. חברת TOYOTA מעניקה אחריות לשנה מלאה לכל חלק מקורי אשר יותקן ברכבך, ללא הגבלת ק"מ.

100% TOYOTA
חלפים מקוריים, לבטיחות שלך



איכות השירות של TOYOTA

בסוכנויות המשנה של TOYOTA, הפרוסות ברחבי הארץ, תקבל שירות ברמה המקצועית הגבוהה ביותר, על ידי אנשי מקצוע שהוכשרו והוסמכו עפ"י הנחיות היצרן. כך תשמור על ערך רכבך לאורך שנים רבות.



תכנית הטיפולים

ה-PROACE זקוק לטיפול כל 20,000 ק"מ או שנה (המוקדם מביניהם).



שירות 24/7

שירות טויוטה בדרכים 24/7 נותן מענה אישי וסיוע בעת הצורך, 24 שעות ביממה, 7 ימים בשבוע, בסוכנויות המשנה המורשות ברחבי הארץ.



1 תכנון וייצור

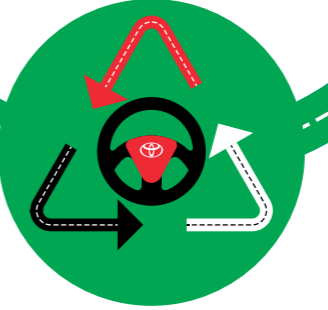
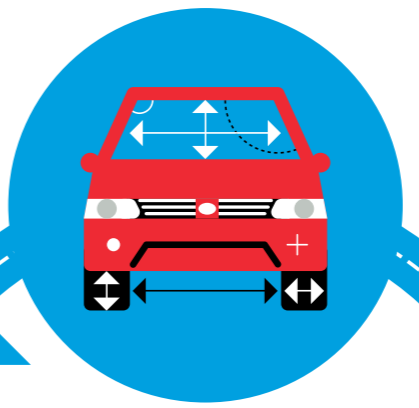
אנו ב-TOYOTA נושמים כל מאמץ להפחית את השפעת תהליך הייצור על הסביבה. בעת התכנון והפיתוח של רכב חדש, כל מרכיב נבדק לעומק כדי להבטיח יעילות סביבתית אופטימלית לכל אורך מחזור החיים שלו ולהפחית פליטות של המזהמים העיקריים.



5

REDUCE (הפחתה), REUSE (שימוש חוזר), RECYCLE (מיחזור)

זאת המנטרה העומדת בלב עסקיה של TOYOTA כבר מימיה הראשונים. לדוגמה, 95% מהחלקים המרכיבים את ה-PROACE ניתנים למיחזור או שימוש חוזר, 100% מהחומרים מקודדים כדי להקל על הפירוק, וארבע מתכות כבדות הוסרו לחלוטין מתהליך הייצור בהתאם להנחיה האירופית EC/2000/53.



2 לוגיסטיקה

ייצור מקומי משמעו פחות קילומטריז' בשינוע, גורם המקטין את 'טביעת הרגל' הסביבתית שלנו. אנו ב-TOYOTA דואגים כל הזמן לשפר את יעילות העומסים ולצמצם את מרחקי הנסיעות, תוך העדפה לתחבורת רכבות.



4

נהיגה ושירות

נהיגה מחושבת יותר ב-TOYOTA יכולה לסייע לך להפחית את חשבון הדלק ולצמצם את פליטות ה-CO₂. צוותי המכירות ישמחו ליעץ לך כיצד ניתן להפיק את המיטב מהרכב החדש שלך ולהשיג נצילות דלק מרבית. לאחר שהרכב יצא מהסוכנות, כדאי להעביר את הטיפול בו לידיהם האמונות של צוותי השירות של TOYOTA, זאת בכדי להבטיח שנים של ביצועים טובים ואיכותיים. בנוסף, השימוש בחלקים מקוריים ומשוחזרים מסייע להפחית את השפעתנו על הסביבה.



3

סוכנויות רכב

הנהגת שיפורים שוטפים ביעילות הסביבתית של רשת אולמות התצוגה ומרכזי השירות של TOYOTA היא אחת ההתחייבויות שלקחנו על עצמנו. סוכנויות המשנה של TOYOTA בעלות תקינת ISO 14001 לאיכות הסביבה.



קוד דגם	תיאור דגם	רמת האבזור הבטיחותי
2, 4, 6, 8	PROACE	0

דגם	נתוני צריכת דלק בליטרים ל-100 ק"מ	דרגת זיהום אוויר
אוטומטי קצר	6.1 בינעירוני	דרגה 12
אוטומטי ארוך	6.3 בינעירוני	דרגה 13
ידני	5.9 בינעירוני	דרגה 14

נתוני צריכת הדלק הינם נתוני היצר, עפי" בדיקת מעבדה. תקן EEC/80/1268



* המדד מחושב לפי תקנות אוויר נקי וגילוי נתוני זיהום אוויר מרכב מנועי בפרסומת, התשס"ט 2009

פרסום זה הוא בינלאומי ולכן יתכן שהצילומים או ההסברים אינם מתייחסים בהכרח לתכונות, מפרטים, ציוד ואביזרים האפשריים בכל ארץ וארץ, בין אם כציוד סטנדרטי או כהזמנה. כמו כן, יתכן שתכונות מסוימות הושמטו. לכן, פנה תמיד אל נציגי המכירות והתייעץ עימו לגבי הפרטים השונים. חברת "יוניון מוטורס", יבואנית TOYOTA בישראל, שומרת לעצמה את הזכות לשנות מפרטים, ציוד, אביזרים, צבעים ומחירים בכל עת וללא הודעה מראש. האביזרים הנראים בפרסום זה הם מקוריים של TOYOTA וחלקם ניתנים לרכישה תמורת תוספת תשלום. כל הנתונים המתייחסים לביצועי הרכב לקוחים מתחשיבים של חברת TOYOTA המבוססים על מכוניות מייצור שוטף. ט.ל.ח.



TOYOTA

ALWAYS A
BETTER WAY

תמונה / אי. 15002 ט"מ / 07.2017

לרשותכם סוכנויות משנה טויוטה ברחבי הארץ, לסוכנות הקרובה חייגו: *8866
עשו לנו לאו ב-f ובקרו אותנו באתר האינטרנט toyota.co.il



הורידו עוד היום את אפליקציית MYTOYOTA