



MITSUBISHI
MOTORS



ECLIPSE CROSS



תתכוננו להתרגש - מעיצוב עוצר נשימה,
מסביבת נהג עתידנית וביצועים
שלא ישאירו אתכם אדישים.

ECLIPSE CROSS
מציב סטנדרט חדש לרכבי SUV.





Experience The
ECLIPSE CROSS



DRIVING EXPERIENCE

מערכת מתלים מתקדמת

הניהוג אינטואיטיבי, חד וצפוי הודות למערכת מתלים מתקדמת, היגוי מדויק וקשיחות מבנית של המרכב. יחד עם זאת הנוסעים ייהנו מנסיעה נוחה במיוחד בכל תנאי הדרך.



AYC (Active Yaw Control)

מערכת יציבות חכמה המעצימה את יכולות הפניה והיציבות באמצעות אופטימיזציה של פעולת הבלמים הקדמיים.



מנוע טורבו בנזין חדש בנפח 1.5 ליטר

מנוע עוצמתי המאפשר האצה מיידית וביצועי מנוע מרשימים בזכות סדרת חידושים הכוללים הזרקת דלק ישירה בשילוב הזרקה רב נקודתית, שסתומי פליטה מתוחכמים ומערכת תזמון שסתומים אלקטרונית ייחודית למיצובישי - MIVEC.

STYLISH



שמשה אחורית כפולה בשילוב תאורת LED



גג שמש פנורמי הנפתח בחלקו הקדמי**

עיצוב
COUPE
ספורטיבי



חזית בעיצוב
DYNAMIC
SHIELD

חישוקי
סגסוגת
קלה *18"

תאורת DRL
מסוג LED

DESIGN



גג שמש פנורמי הנפתח בחלקו הקדמי
ובעל סוככים פנימיים חשמליים**



מושבים אחוריים ניתנים לכוונון והזזה

המושבים האחוריים נוחים במיוחד עם 8 מצבי כונון להתאמת זווית המושב ואפשרות הזזת המושב לאחור עד 20 ס"מ. המושבים ניתנים לקיפול במבנה של 60:40, דבר המאפשר את סידור המושבים בהתאם למטען ויוצר חלל הטענה בעל נפח נדיב במיוחד.



מושבי עור, כיוון מושב
נהג חשמלי, וחימום
למושבים הקדמיים*

התמונות להמחשה בלבד / *כדגם PREMIUM / **למעט בדגמי EXECUTIVE-1 INTENSE


SAFETY

Eclipse Cross זכה בציון מרבי של 5 כוכבים במבחני הריסוק של ה-Euro NCAP, ו-97% הגנה על נוסעים מבוגרים.



בלימה אוטונומית של הרכב במצב חירום Forward Collision Mitigation - FCM

מערכת מבוססת מצלמה ורדאר לייזר, המזהה כלי רכב והולכי רגל ובולמת באופן אקטיבי את הרכב במצבי חירום.




מערכת התרעה על סטייה מנתיב Lane Departure Warning - LDW

מערכת המתריעה מפני סטייה מנתיב הנסיעה באמצעות התרעה קולית וויזואלית בלוח מחוונים.



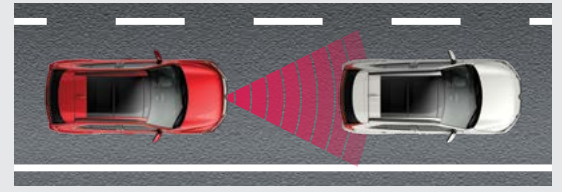
מערכת לשליטה אוטומטית על אורות גבוהים Automatic High Beam - AHB

מצלמה אשר מזהה את תנאי התאורה בסביבת הרכב, ובעת הצורך מפעילה או מבטלת את האורות הגבוהים.



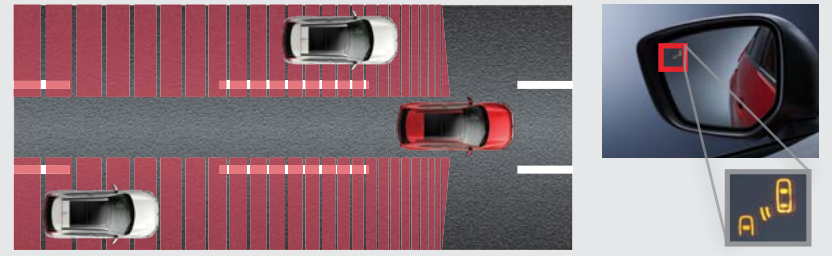
בקרת שיוט אדפטיבית* Adaptive Cruise Control - ACC

מערכת בקרת שיוט חכמה אשר עושה שימוש במצלמה ורדאר ייעודיים, מאטה בעת הצורך לפי מהירות הרכב שמלפנים עד לעצירה מלאה ומאיצה בחזרה למהירות שהוגדרה.



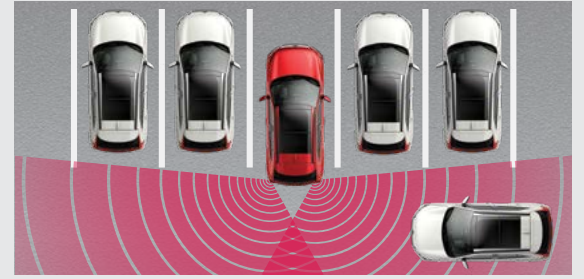
מערכת לזיהוי רכב בשטח מת** Blind Spot Warning - BSW

מערכת העושה שימוש בגלאי רדאר הממוקמים בפגוש האחורי ומתריעה מפני כלי רכב הנמצאים בשטח מת בצדי הרכב.



מערכת התרעה על תנועה אחורית חוצה** Rear Cross Traffic Alert - RCTA

מערכת המתריעה מפני תנועה אחורית חוצה בזמן נסיעה לאחור וביציאה מחניה.



מערכות הבטיחות הן מערכות עזר בלבד הפועלות תחת תנאים ומגבלות שונות ואינן באות במקום כללי נהיגה זהירים כדין.

HUMAN CONNECTIVITY

שילוב של סביבת נהג מתקדמת בעלת קו עיצובי חדשני עם יעילות, נוחות והנדסת אנוש פורצת דרך.



מסך תצוגה עילי Head-up display*
מציג נתונים בנוחות מקסימלית תוך כדי נהיגה ללא צורך בהורדת המבט מהכביש.



בלם יד חשמלי עם תכונת Auto-hold**



כניסה והתנעה ללא מפתח - KOS**

מערכת מולטימדיה בעלת מסך מגע מרחף

שליטה מגלגל ההגה
על בקרת השיוט האדפטיבית ומנופים להעברת הילוכים***

שליטה מגלגל ההגה על מערכת המולטימדיה והדיבורית













בקרת אקלים דיגיטלית

מפרט טכני



ALWAYS CONNECTED



- | | |
|---|---|
| <p>מרכזי שירות
ניווט למרכזי שירות הקרובים אליך</p>  | <p>אולמות תצוגה
מסכי עזרה עם פריסת מרכזי המכירה</p>  |
| <p>HOT SPOT
גלישה באינטרנט לכל הנוסעים ברכב</p>  | <p>WI-FI
חיבור אינטרנט</p>  |
| <p>PANGO
חניה סלולרית באמצעות אפליקציה</p>  | <p>סלופארק
חניה סלולרית באמצעות אפליקציה</p>  |
| <p>רדיוס 100FM
נגן של רדיוס 100FM עם למעלה מ-30 ערוצי מוזיקה</p>  | <p>WAZE
אפליקציית ניווט ודיווחי תנועה</p>  |
| <p>רדיו תל אביב
האזנה לערוצי תוכן ומוזיקה ייחודיים</p>  | <p>SD כאן
יישומון המוזיקה, החדשות והתוכן של תאגיד השידור הישראלי</p>  |
| <p>RADIO IN
האזנה לתחנות רדיו מהארץ ומהעולם, ערוצי מוזיקה, ופודקאסטים נבחרים</p>  | <p>Eco99
האזנה למוזיקה המתאימה לכל סיטואציה ולכל רגע ביומכם</p>  |

מערכת חדשה, המבוססת אנדרואיד עם מסך מגע 9 אינץ' בטכנולוגיית 4G LTE וכוללת מצלמת נסיעה לאחור, מתחברת לאפליקציות* חיוניות באמצעות מסך מגע המאפשרות לכם לנהוג בראש שקט. כשכל המידע החדש זמין בצורה דיגיטלית בכל רגע. בנוסף, מצורף כרטיס SIM עם חבילת דאטה חדשית של 3GB למשך 12 חודשים.

רמת גימור		Intense	Instyle/Premium/Executive		
הנעה					
מס' מושבים					
מנוע	סוג	טורבו בנזין עם מצנן ביניים - 16 שסתומים DOHC MIVEC			
		נפח	1,499		
		הספק מירבי	5,500/163		
		מומנט	2,400-4,500/25.4		
		מערכת STOP & GO אוטומטית (עצור וסע)	+		
ביצועים	מהירות מקסימלית תאוצה 0-100 קמ"ש* רדיוס סיבוב מינימלי	קמ"ש	200		
		שניות	9.7		
		מטר	5.3		
		עירוני	7.9		
		בינעירוני	6.4		
העברת כוח	סוג תיבת הילוכים	יחסי העברה	משולב	6.9	
			אוטומטית רציפה III INVECS - CVT בעלת מצב ספורט	2.631-0.378	
			טווח	2.631	
			הילוך ראשון	1.765	
			הילוך שני	1.313	
			הילוך שלישי	1.046	
			הילוך רביעי	0.843	
			הילוך חמישי	0.664	
			הילוך שישי	0.518	
			הילוך שביעי	0.404	
הילוך שמיני	1.96				
הילוך אחורי	6.386				
מערכת היגוי	יחס העברה סופי				
מתלים	קדמיים				
בלמים	אחוריים				
	קדמיים				
חישוקים	אחוריים				
	קדמיים ואחוריים				
צמיגים	קדמיים ואחוריים				
	אחוריים				
גלגל חילופי	חישוק צמיג	אינץ'	אינץ'		
		סגסוגת קלה 16"	סגסוגת קלה 18"		
	T155/90D16	215/70R16	225/55R18		
		פלדה 16"x4.0T	פלדה 17"x4.0T		
		T155/80D17	T155/80D17		

רמת גימור		Intense	Instyle/Premium/Executive
מידות ומשקלים	מ"מ	אורך כללי	4,405
		רוחב כללי	1,805
		גובה כללי	1,685
		בסיס גלגלים	2,670
		מפשק גלגלים	1,545
		מרווח קרקע (ללא מטען)	183
		זווית גישה	20.3°
		זווית נטישה	30.8°
		משקל עצמי	1,455
		משקל כולל מורשה	2,150
מעלות	ק"ג	נפח תא מטען	341-448
		נפח תא מטען - שורה שניה מקופלת	1,122
		קיבולת מיכל הדלק	63
		כושר גרירה מירבי ללא בלמים	750
		כושר גרירה מירבי עם בלמים	1,600
ליטר	ק"ג	נפח תא מטען	1,495
		נפח תא מטען - שורה שניה מקופלת	2,150
		קיבולת מיכל הדלק	341-448
		כושר גרירה מירבי ללא בלמים	1,122
		כושר גרירה מירבי עם בלמים	63

מפרט אבזור

רמת גימור				Premium	Instyle	Executive	Intense
7 כריות אוויר							
זוג כריות אוויר קדמיות לנהג ולנוסע							
אפשרות לנטרול כרית אוויר נוסע באמצעות מפתח							
זוג כריות אוויר צידיות לנהג ולנוסע							
זוג כריות וילון לאורך הרכב							
כרית אוויר להגנה על ברכי הנהג							
TCL+ASC - מערכת אקטיבית לבקרת יציבות ומשיכה							
ABS - מערכת למניעת נעילת גלגלים בכלימה							
EBD - מערכת לחלוקת עוצמת בלימה							
HSA - מערכת עזר לזינוק בעליה							
BAS - מערכת עזר לבלימה							
TPMS - מערכת לניטור לחץ אוויר בצמיגים							
עוגני ISOFIX לעגינת מושבי ילדים							
סוגר בטיחות לילדים בדלתות אחוריות							
ESS - איתות בלימת חירום (הבהוב פנסים אחוריים)							

חלק ממערכות הבטיחות מותקנות בהתקנה מקומית

18 / *לפי נתוני יצרן על פי בדיקה בתנאי מעבדה. צריכת הדלק מושפעת מאופי הנהיגה, תנאי הדרך וגורמים נוספים והיא עשויה להיות שונה מהמצויין במפרט זה.

Premium	Instyle	Executive	Intense	רמת גימור
צבעונית				פנים
+	+	+	תצוגת לוח שעונים LCD הכוללת מידע אודות מחשב דרך, התרעה לטיפול, טמפרטורה חיצונית, צריכת דלק ממוצעת, מצב מיכל דלק ועוד	
+	+	+	כיסוי גלילה לתא המטען מדרך רגל שמאל לנהג	
תאורה חיצונית				תאורה ונראות
-	+	+	נורות הלוגן עם כוונון גובה האלומות	
+	-	-	תאורה ראשית מסוג LED (אור נמוך וגבוה) עם כוונון אוטומטי ומערכת שטיפה	
+	+	+	תאורת יום DRL מסוג LED	
+	+	+	מראות צד חשמליות, משולבות איתות ומחוממות	
+	+	+	מראות צד מתקפלות ונפתחות חשמלית בפתחה ונעילת הרכב או באמצעות כפתור בדלת הנהג	
+	+	+	פנס בלימה מסוג LED במרכז השמשה האחורית	
+	+	+	פנסי ערפל קדמיים	
+	+	+	פנס ערפל אחורי	
+	+	+	תאורת ליווי בעת כניסה ויציאה מהרכב	
+	+	+	חיישן תאורה אוטומטי	
תאורה פנימית				
+	+	+	תאורת פנים קדמית עם תאורת מפות	
+	+	+	תאורה אחורית	
+	+	+	תאורת LED במחזיק הכוסות הקדמי ובתא האכסון לפלאפון	
+	+	+	תאורה בתא המטען	
+	+	-	תאורת LED בחלקן הפנימי של הדלתות הקדמיות - ידיות פתיחה, ידיות אחיזה ותאי אחסון	
+	+	+	נעילה מרכזית	
-	-	-	זוג מפתחות עם שלט מובנה	
+	+	+	KOS - מערכת כניסה והתנעה ללא מפתח הכוללת זוג מפתחות חכמים	
+	+	+	אימובילייזר מקורי	
+	+	+	4 חלונות בהפעלה חשמלית	
+	+	+	הגה מתכוונן לגובה ולעומק	
+	+	+	סוככי שמש קדמיים הכוללים מראות ומחזיקי כרטיסים	
+	+	+	תא כפפות	
+	+	+	משענת יד מרכזית הכוללת תא אחסון	
+	+	-	משענת יד מרכזית הכוללת תא אחסון ומחזיק למשקפיים	
+	+	+	קונסולה מרכזית עם מחזיקי ספלים	
+	+	+	שקעי 12V בקונסולה המרכזית ובחלקה האחורי של משענת היד	

Premium	Instyle	Executive	Intense	רמת גימור	
-	-	+	+	מערכות בטיחות מתקדמות	
+	+	-	-		FCM - בלימה אוטונומית עד מהירות של 80 קמ"ש בזיהוי כלי רכב ו-65 קמ"ש בזיהוי הולכי רגל
+	+	-	-		FCM בעל טווח מוגדל - בלימה אוטונומית עד מהירות של 180 קמ"ש בזיהוי כלי רכב ו-65 קמ"ש בזיהוי הולכי רגל
+	+	+	+		LDW - מערכת התרעה על סטייה מנתיב
+	+	+	+		AHB - שליטה אוטומטית באורות גבוהים
+	+	-	-		ACC - בקרת שיוט אדפטיבית בעלת מנגנון זחילה בפקקים
+	-	-	-		BSW - זיהוי כלי רכב בשטח מת
+	-	-	-		RCTA - התרעה על תנועה אחורית חוצה
+	+	+	-		שבכה קדמית (גריל) בשילוב כרום
-	-	-	+		פגוש קדמי בצבע הרכב בשילוב שחור מט
+	+	+	-		פגוש קדמי בצבע הרכב בשילוב שחור מבריק
+	+	+	-		שמשה קדמית בעלת בידוד רעשים משופר
+	+	+	+		מראות צד בצבע הרכב
+	+	+	+		ידיות דלתות חיצוניות בצבע הרכב
+	+	+	+		פס קישוט כרום לאורך מסגרת החלונות
+	+	+	+	פס קישוט מגן לדלתות הצד	
+	+	+	+	כנפונים רחבים בצבע שחור	
+	+	+	+	חלונות כהים בחלק האחורי (Privacy glass)	
+	+	+	+	מסיט רוח (ספויילר) אחורי בצבע הרכב	
+	+	+	+	פס קישוט כרום בדלת תא המטען	
+	+	+	+	מסילות גגון	
+	+	-	-	גג שמש פנורמי הנפתח בחלקו הקדמי עם סוככים פנימיים חשמליים	
+	+	+	+	מגבים קדמיים בעלי מהירות משתנה עם מנגנון השהיה כולל מתזים	
+	+	+	+	מגב אחורי הכולל מתז עם השהיה	
+	+	+	+	הגה וידית הילוכים בציפוי עור	
+	+	+	+	בקרת שיוט עם מגביל מהירות הנשלטים מגלגל ההגה	
+	+	+	-	מנופי העברת הילוכים הנשלטים מגלגל ההגה	
+	+	+	+	קונסולה מרכזית בגימור שחור מבריק וכסוף	
+	-	-	-	דיפוני דלתות דמוי עור שחור	
+	+	+	-	ידיות דלתות פנימיות בציפוי כרום	
-	-	-	+	בלם יד עם מתג שחרור מצופה כרום	
+	+	+	-	בלם יד חשמלי בעל תכונת Auto Hold	



כחול



אדום יהלום



אפור טיטניום



כסוף



ברונזה




שחור



לבן פנינה

מפרט צבעים



עור שחור***



בד שחור מהודר עם תפרים כסופים**



בד שחור

ריפודי מושבים



חישוקי 18" בשאר הדגמים



חישוקי 16" בדגם Intense

חישוקים

Premium	Instyle	Executive	Intense	רמת גימור
+	נוסע בלבד	נוסע בלבד	נוסע בלבד	כיסוי אחסון בגב המושבים הקדמיים
+	+	+	+	מחזיקי בקבוקים בדופן הדלתות
+	+	+	-	משענת יד מתקפלת בשורה שניה עם מחזיקי ספלים
+	+	+	+	תאי אחסון בדלתות
+	+	+	+	4 נקודות עיגון ברצפת תא המטען
+	-	-	-	תצוגה עילית צבעונית - Head Up Display
+	-	-	-	חיישני חניה קדמיים ואחוריים
+	+	+	+	מצלמת נסיעה לאחור
+	+	+	אזור אחד	בקרת אקלים מפוצלת לשני אזורים
+	+	+	+	חיישן גשם אוטומטי
+	+	+	+	מערכת מולטימדיה Connected Car הכוללת Waze*
6	6	6	4	מספר מקוילים
+	+	+	+	דיבורית Bluetooth עם תפעול מגלגל ההגה
+	+	+	+	שקע USB
				כיסוי מושבים
-	-	-	+	מושבי בד
-	+	+	-	מושבי בד מהודרים עם תפרים כסופים
+	-	-	-	מושבי עור בצבע שחור
				שורה ראשונה
+	+	+	+	כוונון גובה למושב נהג
+	+	+	+	כוונון משענות ראש קדמיות
+	+	+	+	חגורות בטיחות קדמיות בעלות קדם מותחן המופעל בעת תאונה
+	-	-	-	מושב נהג עם כוונן חשמלי
+	-	-	-	חימום למושבים הקדמיים
				שורה שניה
+	+	+	+	כוונון מושבים חויית משענת הגב
+	+	+	+	אפשרות לקיפול מושבים למצב שטוח
+	+	+	+	חלוקת קיפול מושבים ביחס 60:40
+	+	+	+	כוונון משענות ראש
+	+	+	+	חגורות בטיחות עם 3 נקודות עיגון

ייתכנו הבדלי גוונים בין הצבעים המופיעים במפרט לבין הצבעים כפי שהם במציאות. **כדגמי INSTYLE ו-EXECUTIVE / ***כדגם PREMIUM



MITSUBISHI MOTORS

לפרטים נוספים *8648
www.mitsubishi-israel.co.il

הידע והנתונים המופיעים בפרוספקט זה מתייחסים למגוון דגמים המשווקים במקומות שונים בעולם ומעודכנים למועד הבאת המקור הלועזי לדפוס. ייתכנו הבדלים בין התיאור, התמונות והנתונים המובאים בפרוספקט לבין הדגמים המשווקים על-ידי חברתנו, הן מבחינת המפרט הטכני והן מבחינת האביזרים, הציוד והמערכות הנלוות. כמו כן ייתכנו הבדלים בדגם מסוים, בהתאם לשינויים הנעשים מזמן לזמן. האביזרים ו/או המערכות המפורטים בפרוספקט זה מצויים בחלק מהדגמים. אין בפרסום המובא בפרוספקט כדי לחייב את היצרן ו/או את החברה בהספקת דגמים שיכללו את כל או חלק מהאביזרים, הציוד והמערכות המתוארים בו והם שומרים לעצמם את הזכות לבטל, להוסיף, לשנות ולשפר, ללא הודעה מוקדמת וללא עידכון הפרוספקט. התמונות בפרוספקט הינן להמחשה בלבד ט.ל.ח. הפרוספקט כפוף לשינוי ללא הודעה מוקדמת.

קוד דגם	תיאור דגם	רמת האבזור הבטיחותי
0590-0187, 0590-0208	ECLIPSE CROSS - INTENSE, EXECUTIVE	4
0590-0189	ECLIPSE CROSS - INSTYLE	5
0590-0192	ECLIPSE CROSS - PREMIUM	6

רמת בטיחות גבוהה 0 1 2 3 4 5 6 7 8 רמת בטיחות נמוכה

פירוט מערכות הבטיחות המותקנות ברכב ברמת גימור: PREMIUM

- 7 כריות אוויר
- מערכת בקרת סטייה מנתיב
- מערכת אקטיבית למניעת סטייה מנתיב
- ניטור מרחק מלפנים
- זיהוי כלי רכב ב"שטח מת"
- בקרת שיוט אדפטיבית
- זיהוי הולכי רגל
- 7 כריות אוויר
- מערכת בקרת סטייה מנתיב
- מערכת אקטיבית למניעת סטייה מנתיב
- ניטור מרחק מלפנים
- זיהוי כלי רכב ב"שטח מת"
- בקרת שיוט אדפטיבית
- זיהוי הולכי רגל

פירוט מערכות הבטיחות המותקנות ברכב ברמת גימור: INSTYLE

- 7 כריות אוויר
- מערכת בקרת סטייה מנתיב
- מערכת אקטיבית למניעת סטייה מנתיב
- ניטור מרחק מלפנים
- זיהוי כלי רכב ב"שטח מת"
- בקרת שיוט אדפטיבית
- זיהוי הולכי רגל
- 7 כריות אוויר
- מערכת בקרת סטייה מנתיב
- מערכת אקטיבית למניעת סטייה מנתיב
- ניטור מרחק מלפנים
- זיהוי כלי רכב ב"שטח מת"
- בקרת שיוט אדפטיבית
- זיהוי הולכי רגל

פירוט מערכות הבטיחות המותקנות ברכב ברמת גימור: INTENSE, EXECUTIVE

- 7 כריות אוויר
- מערכת בקרת סטייה מנתיב
- מערכת אקטיבית למניעת סטייה מנתיב
- ניטור מרחק מלפנים
- זיהוי כלי רכב ב"שטח מת"
- בקרת שיוט אדפטיבית
- זיהוי הולכי רגל
- 7 כריות אוויר
- מערכת בקרת סטייה מנתיב
- מערכת אקטיבית למניעת סטייה מנתיב
- ניטור מרחק מלפנים
- זיהוי כלי רכב ב"שטח מת"
- בקרת שיוט אדפטיבית
- זיהוי הולכי רגל

מקרא:

- מערכת מותקנת בדגם הרכב
- מערכת אופציונאלית להתקנה
- מערכת שאינה מותקנת בדגם הרכב

דרגת זיהום אוויר מרכב מנועי**

זיהום מירבי 1 2 3 4 5 6 7 8 9 10 11 12 13 14 15 זיהום מזערי

*נתוני היצרן, עפ"י בדיקת מעבדה. תקן EC 2007/715
**הדרגה מחושבת לפי תקנות אוויר נקי (גילוי נתוני זיהום אוויר מרכב מנועי בפרסומת), התשס"ט 2009

דגם	צריכת דלק ממוצעת בליטרים ל-100 ק"מ*	עירוני	עירוני	דרגת זיהום אוויר
ECLIPSE CROSS - INTENSE	6.4	7.9	7.9	דרגה 13
ECLIPSE CROSS - PREMIUM, INSTYLE, EXECUTIVE	6.6	7.9	7.9	דרגה 14