

WRX STI



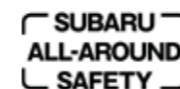
SUBARU

WE BELIEVE IN 4X4



דגם	2.5i	2.5 PREMIUM
מידות		
אורך (מ"מ)		4,595
רוחב (מ"מ)		1,795
גובה (מ"מ)		1,475
בסיס גלגלים (מ"מ)		2,650
מפשק סרנים קידמי (מ"מ)		1,530
מפשק סרנים אחורי (מ"מ)		1,540
מרווח גחון (מ"מ)		135
נפח תא מטען (ל')		460
משקל עצמי כולל נהג (ק"ג)		1,500
תיבת הילוכים		
סוג		ידנית 6 הילוכים
יחס העברה הילוך 1		3.636
יחס העברה הילוך 2		2.235
יחס העברה הילוך 3		1.590
יחס העברה הילוך 4		1.137
יחס העברה הילוך 5		0.891
יחס העברה הילוך 6		0.707
יחס העברה במצב R		3.545
יחס העברה סופי		3.900
מרכב		
היגוי		הגה כוח הידראולי
מתלה קידמי		מתלים נפרדים מסוג מק'פרסון
מתלה אחורי		מתלים נפרדים מסוג עצמות עצה כפולות
רדיוס סיבוב (מ')		5.5
בלמים קידמיים		ברמבו, 4 בוכנות, צלחות בילום מאוררות
בלמים אחוריים		ברמבו, 2 בוכנות, צלחות בילום מאוררות
מידות צמיגים		245/40R18, 18X8.5"

דגם	2.5i	2.5 PREMIUM
מנוע		
דגם		EJ25
סוג		שטוח, 4 בוכנות, טורבו בגדישה גבוהה עם מצנן ביניים בעל קיבולת גבוהה גל זיזים עילי כפול, 16 שסתומים
קדח x מהלך (מ"מ)		79.0X99.5
נפח מנוע (סמ"ק)		2,457
יחס דחיסה		8.2:1
מערכת דלק		הזרקת דלק רב נקודתית
מיכל דלק (ל')		60
ביצועים		
הספק מירבי (כ"ס/סל"ד)		6,000/300
מומנט מירבי (קג"מ/סל"ד)		4,000/41.5
מהירות מקסימלית (קמ"ש)		255
האצה 0-100 (ש')		5.2
צריכת דלק		
עירוני (ק"מ/ל')		7.1
משולב (ק"מ/ל')		9.6
בין עירוני (ק"מ/ל')		11.9
פליטת CO2 משולבת (ג'/ק"מ)		242
הנעה		
סוג		הנעה כפולה, דיפרנציאל מרכזי נשלט ע"י הנהג



2.5 PREMIUM	2.5i	דגם
		אבזור חיצוני
•	•	פנסי LED עם כיוון גובה אוטומטי
•	•	מתזים לפנסים
•	•	פנסי ערפל קדמיים
•	•	DRL - תאורת יום
•	•	פנסים אחוריים בשילוב LED
•	•	פנס ערפל אחורי
•	•	מראות צד בצבע הרכב
•	•	קיפול חשמלי למראות צד
•	•	איתות מובנה במראות צד
	•	חישוקי סגסוגת קלה 18 אינץ' מושחמים
•		חישוקי סגסוגת קלה 18 אינץ' BBS
•		חלון גג
•	•	חצאיות צד
•		ספוילר אחורי גבוה
•	•	אנטנת גג מובנית בצורת סנפיר
•	•	שמשות אחוריות כהות
•	•	מפלט אחורי כפול

2.5 PREMIUM	2.5i	דגם
		מושבים וגימור
•	•	לוח שעונים מושחר עם תאורה אדומה
•	•	גלגל הגה ספורטיבי מצופה עור עם תפירה אדומה
•	•	ידית הילוכים מצופה עור
	•	ריפודי עור בשילוב אלקנטרה
•		ריפודי עור יוקרתיים
	•	כיוון מושב נהג ידני ל-6 כיוונים
•		כיוון מושב נהג חשמלי ל-8 כיוונים
•	•	מושבים אחוריים מפוצלים 40/60
•	•	כיס איחסון בגב מושב נוסע קידמי



דגם	2.5i	2.5 PREMIUM
נוחות ושימושיות		
4 חלונות חשמל אוטומטיים	●	●
נעילה מרכזית לכל הדלתות	●	●
תאורת מפות	●	●
תאורה בתא המטען	●	●
סוככי שמש עם תאורה	●	●
תא איחסון מרכזי	●	●
משענת יד אמצעית	●	●
2 מחזיקי כוסות בקונסולה מרכזית	●	●
כיסוי נגלל בקונסולה מרכזית	●	●
תא איחסון למפות ובקבוק בדלתות	●	●
פתיחת דלתית הדלק מתא הנוסעים	●	●
פתיחת דלת מטען מתא הנוסעים	●	●
2 שקעי 12V בתא נוסעים	●	●

דגם	2.5i	2.5 PREMIUM
בקרות אקלים		
בקרת אקלים מפוצלת לנהג ולנוסע	●	●
יציאות מיזוג מתחת למושבים קידמיים	●	●
מפשיר אדים לחלונות קידמיים	●	●
מפשיר אדים לחלון אחורי עם טיימר	●	●

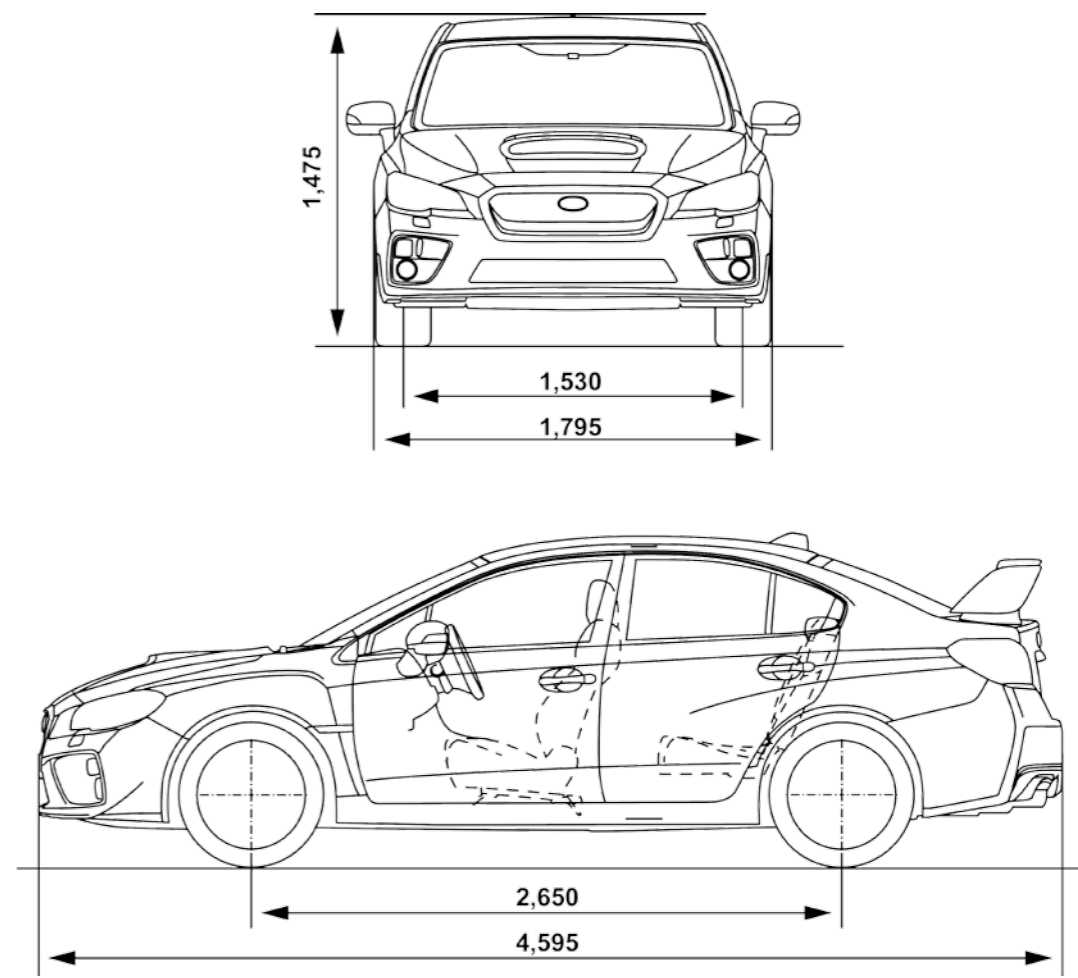
דגם	2.5i	2.5 PREMIUM
שמע ובידור		
מולטימדיה מקורית 6.2 אינץ' עם 4 רמקולים	●	●
הפעלה קולית למולטימדיה מקורית	●	●
שליטה מההגה על הרדיו וה-BT	●	●
דיבורית BLUETOOTH מובנית	●	●
שקע USB-I AUX בקונסולה קידמית	●	●

דגם	2.5i	2.5 PREMIUM
מחשב דרך וכלי שליטה		
MFD - מחשב דרך צבעוני רב שימושי	●	●
שעון גדישה מובנה במחשב דרך	●	●
מסך 3.5 אינץ' צבעוני בלוח שעונים	●	●
גלגל הגה מתכוונן לגובה ולעומק	●	●
שליטה מההגה על בקרת שיוט	●	●
דוושות אלומיניום	●	●


דגם	2.5i	2.5 PREMIUM
חווית הנהיגה		
SI-DRIVE - נשלט מההגה עם 3 מצבים	●	●
DCCD - שליטה על העברת הכוח	●	●
ATV - חלוקת מומנט אקטיבית	●	●
AVH - מערכת עזר לזינוק בעליה	●	●
TPMS - ניטור לחץ אוויר בצמיגים	●	●




2.5 PREMIUM	2.5i	דגם
		בטיחות
•	•	2 כריות אוויר קידמיות
•	•	2 כריות אוויר צידיות לנהג ונוסע
•	•	2 כריות אוויר וילון צידיות
•	•	כרית אוויר לברכי הנהג
•	•	קורות חיזוק מובנות בדלתות
•	•	מערכת הגה קורסת בזמן תאונה
•	•	משענות ראש נהג ונוסע מתכווננות
•	•	3 משענות ראש אחוריות
•	•	התראה על אי חגירה של הנהג
•	•	התראה על אי חגירה של הנוסעים
•	•	כיוון גובה חגורות קידמיות
•	•	3 נקודות עגינה לחגורות אחוריות
•	•	דוושות קורסות בזמן תאונה
•	•	מערכת ABS
•	•	מערכת EBD
•	•	מערכת BAS - עזר בבלימה
•	•	מערכת VDC - בקרת יציבות
•	•	מערכת TC - בקרת משיכה
•	•	התקן ISO-FIX מובנה במושב אחורי
•	•	ביטול אוטומטי לכרית אוויר נוסע קידמי
•	•	אימוביליזר מקורי



צבעי רכב



צבעי ריפוד





SUBARU

WE BELIEVE IN 4X4

 *6263
www.subaru.co.il



2016 IIHS TOP SAFETY PICK+

4X4

יודגש כי צריכת הדלק בפועל עשויה להיות שונה מהמצוין לעיל היות והיא מושפעת מאופי הנהיגה והשימוש ברכב, תנאי הדרך, מזג האוויר ומגורמים נוספים. למידע נוסף, נא לפנות לנציג המכירות. החברה שומרת לעצמה את הזכות לשנות ו/או לשפר את מפרטי ו/או אביזרי הרכב ללא הודעה מוקדמת. בכפוף לתנאי חוברת האחריות המלאה של הרכב, התמונות להמחשה בלבד. ט.ל.ח.

דרגת זיהום אוויר לרכב מנועי*

זיהום מזערי 1 2 3 4 5 6 7 8 9 10 11 12 13 14 15 זיהום מרבי

דגם	נתוני צריכת דלק* (ליטר/100 ק"מ)	מדד זיהום אוויר**
STI 2.5 6MT	עירוני 14 בינעירוני 8.4	קבוצה 15

תקן זיהום STI: (EU)136/2014 - (EC)715/2007
*נתוני היצרן, על פי בדיקת מעבדה.

**הדרגה מחושבת לפי תקנות אוויר נקי (גילוי נתוני זיהום אוויר מרכב מנועי בפרסומות), התשס"ט 2009.