

KONA





חיים בקצב מהיר

עם עיצוב צעיר ושובב וביצועים יוצאי דופן,
יונדאי קונה החדשה מתאימה לקצב החיים המהיר.

הסטייל שלכם לאורך כל הדרך

העיצוב של יונדאי קונה החדשה הוא כזה שאי אפשר להתעלם ממנו. הפרטים הקטנים משתלבים יחדיו בצורה מושלמת: מפנסי ה-LED ועד חישוקי הסגסוגת, הקונה נועדה לסובב ראשים בכל פנייה.



פנסי תאורת יום DRL מסוג LED



שבכה קדמית חדשה ומעוצבת המעניקה מראה ספורטיבי



פנסים אחוריים מסוג LED*



חישוקי סגסוגת 18"

הטעם שלכם

העיצוב המוקפד של החלל הפנימי ביונדאי קונה החדשה לא ישאיר אתכם אדישים. איכות החומרים, הסגנון הייחודי והטכנולוגיה המתקדמת משתלבים ביחד ליצירת חלל נהיגה אולטימטיבי.



הדגם המוצע למכירה בארץ מגיע עם בלם חנייה ידני



מערכת מולטימדיה מקורית 8" עם אפשרות חיבור ל-Apple CarPlay, Android Auto*



קיפול מושבים 60:40



טעינה אלחוטית לנייד** (למכשירים תומכים בטכנולוגיה לפי תקן Qi)



SVC - לוח שעונים דיגיטלי מלא 10.25"**



ביצועים מרשימים

כבר מהרגע הראשון, תוכלו לחוות את העוצמה המתפרצת של יונדאי קונה החדשה. מערכת ההנעה המתקדמת הכוללת מנוע 1.6 ל' טורבו עוצמתי שמשודך לתיבת 7 הילוכים אוט' כפולת מצמדים (DCT), מבטיחה חווית נהיגה יוצאת דופן.

מנוע 1.6 ל' טורבו בנזין
GAMMA II T-GDI

הספק

כ"ס
6,000 סל"ד 198

קג"מ
1600 ~ 4500 סל"ד 27.0

תאוצה 0-100 קמ"ש*

7.7 שניות

הבטיחות שלכם

יונדאי קונה החדשה מצויידת במערכות בטיחות מתקדמות.
עם הקונה תרגישו בטוחים ומוגנים על הכביש.



BCA - מערכת אקטיבית לזיהוי ומניעת התנגשות בעת מעבר נתיב*



FCA - מערכת בלימה אוטונומית של הרכב במצבי חירום הכוללת זיהוי הולכי רגל עד 80 קמ"ש



LFA - מערכת אקטיבית לסינוע שמירת מרכז נתיב הנסיעה



לחיי ההרפתקאות שבדרך

מערכת השליטה המתקדמת של יונדאי קונה החדשה תעניק לכם את הביטחון לנהוג בתנאי הדרך הקשים ביותר.

בורר מצבי נהיגה Drive Mode

עם בורר מצבי הנהיגה תוכלו לבחור בין 3 מצבי נהיגה בכביש בהתאם להעדפותיכם.

מצב Eco



בחרו במצב eco עבור נהיגה יעילה בדלק.

מצב Sport



בחרו במצב sport על מנת להרגיש את חוויית הנהיגה העוצמתית של יונדאי קונה.

מצב Normal



בחרו במצב normal עבור נהיגה יומיומית.





חישוקי סגסוגת 18"



חישוקי סגסוגת 17"



שבכה קדמית חדשה ומעוצבת



תאורת LED מלאה*



פנס אחורי מעוצב



בקרית אקלים אוטומטית דיגיטלית



מערכת מולטימדיה עם מסך מגע 8"



מחזיק כוסות



מפרט טכני

מנוע	
------	--

סוג	מנוע 1.6 ל' טורבו בנזין GAMMA II T-GDI
נכח מנוע (סמ"ק)	1,598
קדח X מהלך (מ"מ)	89x75.6
הספק (כ"ס/סל"ד)	6,000/198
מומנט (קג"מ/סל"ד)	1600 ~ 4500/27
הנעה	2x4

תיבת הילוכים	
--------------	--

סוג	7 הילוכים אוט' כפולת מצמדים (DCT)
יחסי העברה	
ראשון	3.929
שני	2.318
שלישי	2.043
רביעי	1.070
חמישי	0.822
שישי	0.884
שביעי	0.721
אחורי	5.304
סופי	4.294 (1/2/4/5) 3.174 (R/3/6/7)

בלמים	
קדמי	דיסקים מאוררים
אחורי	דיסקים

צמיגים	Premium	Supreme Prestige Prime Prime Plus
צמיגים	215/55 R17	235/45 R18
חישוקים	חישוקי סגסוגת 17"	חישוקי סגסוגת 18"
גלגל חליפי	קטן	

הגה כוח	
MDPS סבבת ומוט משונן, סופג אנרגיה וקורס בזמן תאונה, מוגבר כוח חשמלי	

מתלים	
קדמי	מקפרסון
אחורי	קורת פיתול כפולה וקפיצי סליל

ביצועים*	
תאוצה 0-100 קמ"ש (שניות)	7.7
מהירות מירבית (קמ"ש)	210

צריכת דלק*	Premium	Supreme Prestige Prime Prime Plus
משולב (ליטר/100 ק"מ)	6.6	6.7

מידות (מ"מ)	Premium Prime Prime Plus	Supreme Prestige
אורך	4,205	
רוחב	1,800	
גובה	1,550	
גובה כולל מסילות גג	1,565	
מרווח סרנים	2,600	
מרווח קרקע מינימאלי	170	
מרווח רגליים מושבים קדמיים	1,054	
מרווח רגליים מושבים אחוריים	893	
מרווח ראש מושבים קדמיים	1,005	
מרווח ראש מושבים אחוריים	961	
מרווח כתפיים מושבים קדמיים	1,410	
מרווח מותניים מושבים קדמיים	1,385	
מרווח מותניים מושבים אחוריים	1,355	
נכח תא מטען (ליטר)	1,326	1,156 / 374
משקל עצמי (ק"ג)	1,429	1,350
משקל כללי מורשה (ק"ג)	1,840	
רדיוס סיבוב (מטר)	5.3	
קיבולת מיכל דלק (ליטר)	50	

מפרט בטיחות	Supreme	Prestige	Premium Prime Prime Plus
2 כריות אוויר קדמיות לנהג ולנוסע	+	+	+
2 כריות אוויר צד לנהג ולנוסע	+	+	+
2 כריות אוויר וילון צידיות	+	+	+
חיישני חגורות בטיחות לכל המושבים	+	+	+
FCA - מערכת בלימה אוטונומית במצבי חירום הבכולת זיהוי הולכי רגל עד 80 קמ"ש	+	+	+
LKA - סיוע אקטיבי לשמירה על נתיב הנסיעה	+	+	+
BCA - מערכת אקטיבית לזיהוי ומניעת התנגשות בעת מעבר נתיב	+	+	-
SEW - התרעה על תנועה מסכנת בעת פתיחת דלת	+	+	-
LFA - מערכת אקטיבית לסיוע שמירת מרכז נתיב הנסיעה	+	+	+
RCCA - מערכת אקטיבית למניעת פגיעה ברכב חוצה בעת נסיעה לאחור	+	+	-
HBA - מערכת למעבר אוט' בין אור גבוה לנמוך	+	-	-
DAW - סייען לשמירת עירנות הנהג	+	+	+
מערכת בקרת שיוט Cruise Control	+	+	+
ESC - מערכת בקרת יציבות אלקטרונית	+	+	+
ABS - מערכת למניעת נעילת גלגלים בבלימה	+	+	+
TCS - מערכת בקרת משיכה	+	+	+
ROP - מערכת למניעת התהפכות	+	+	+
DBC - מערכת בקרת בלימה במורד	+	+	+
EBD - מערכת אלקטרונית לחלוקת כח בלימה	+	+	+
HAC - מערכת סיוע לזינוק בעליה	+	+	+
ESS - איתות בלימת חירום	+	+	+
ROA - חיווי תזכורת למניעת שכחה במושב האחורי	+	+	+
חגורות בטיחות קדמיות עם קדם מותחן	+	+	+
קורות חיזוק בדלתות	+	+	+
נקודות עיגון ISOFIX למושב תינוק	+	+	+
ניטרול אוטומטי של נעילה מרכזית בזמן תאונה	+	+	+
אפשרות לנעילת דלתות אוטומטית בשילוב הילוך S	+	+	+
TPMS - מערכת לניטור לחץ אוויר בצמיגים לכל גלגל בנפרד	+	+	+

אבזור	Supreme	Prestige	Premium Prime Prime Plus
מערכת מולטימדיה מקורית 8" מתקדמת עם אפשרות חיבור מתקדמת עם אפשרות חיבור *Android Auto, Apple CarPlay	+	+	+
שקע USB בשורה השנייה	+	+	+
דיבורית BT מקורית	+	+	+
מצלמה אחורית מקורית	+	+	+
משטח טעינה אלחוטי לנייד**	+	+	-
שליטה על מערכת השמע מגלגל ההגה	+	+	+
בורר מצבי נהיגה Drive Mode	+	+	+
הגה בציפוי עור	+	+	+
הגה מתכוונן לגובה ולעומק	+	+	+
מערכת Stop & Go	+	+	+
תאורה קדמית ואחורית LED	+	-	-
פנסי ערפל קדמיים	+	+	+
אימובילייזר מקורי	+	+	+
ספויילר אחורי עם תאורת בלם	+	+	+
מחשב דרך	-	+	+
SVC - לוח שעונים דיגיטלי מלא 10.25"	+	-	-
מערכת בקרת אקלים דיגיטלית אוט'	+	+	+
משענות ראש מתכווננות	+	+	+
מראות חיצוניות חשמליות	+	+	+
קיפול מראות חשמלי	+	+	+
מראות בצבע הרכב	+	+	+
פנסי איתות במראות	+	+	+
גג הרכב בצבע שחור	+	- בדגם Prime Plus	
מושב אחורי מתקפל 60/40	+	+	+
חיישן אורות+גשם	+	+	+
סוככי שמש עם תאורה ומראות	+	+	+

אבזור	Supreme	Prestige	Premium Prime Prime Plus
מפתח שלט מתקפל	-	-	+
מפתח חכם-כניסה והתנעה ללא מפתח	+	+	-
שמשות אחוריות כהות Privacy Glass	+	+	+
תאורת יום DRL	LED	LED	LED
מסילות גג	+	+	+
חיישני חנייה אחוריים מקוריים	+	+	+

^[*] באמצעות טלפון נייד התומך ומאפשר זאת ובכפוף למגבלות שונות. / ** למכשירים תומכים בטכנולוגיה לפי תקן Qi.

^[*] על-פי נתוני היצרן לפי בדיקות המעבדה. צריכת הדלק בפועל מושפעת גם מתנאי הדרך, מתחזוקת הרכב וממאפייני הנהיגה.

צבעי הרכב בדגמים Prime, Prestige, Premium



צבעי הרכב בדגם Supreme, Prime Plus



הצבעים הינם להמחשה בלבד וייתכנו הבדלי גוונים בין הצבעים המופיעים בפרוספקט לבין הצבעים כפי שהם במציאות. המידע והנתונים המופיעים בפרוספקט זה מתייחסים למגוון דגמים המשווקים במקומות שונים בעולם ומעודכנים למועד הבאת המקור הלוועזי לדפוס. יתכנו הבדלים בין התיאור, הנתונים והתמונות המובאים במפרט זה לבין הדגמים המשווקים על-ידי חברתנו, הן מבחינת המפרט הטכני והן מבחינת האביזרים, הציוד והמערכות הנלוות. כמו כן, יתכנו הבדלים בדגם מסוים, בהתאם לשינויים הנעשים מעת לעת. אין בפרסום המובא בפרוספקט כדי לחייב את היצרן ו/או את החברה בהספקת דגמים שיכללו את כל או חלק מהאביזרים, הציוד והמערכות המתוארים בו והם שומרים לעצמם את הזכות לבטל, להוסיף, לשנות ולשפר, ללא הודעה מוקדמת וללא עדכון המפרט. כל התמונות הינן להמחשה בלבד. ט.ל.ח.

נתוני צריכת הדלק הם על-פי נתוני היצרן לפי בדיקות המעבדה. צריכת הדלק בפועל מושפעת גם מתנאי הדרך, מתחזוקת הרכב וממאפייני הנהיגה.

קוד דגם	תיאור דגם	רמת האבזור הבטיחותי
481-286	Premium 2x4, Prime 2x4, Prime Plus 2x4 - Kona	6
481-285, 481-287	Supreme 2x4, Prestige 2x4 - Kona	7



פירוט מערכות הבטיחות המותקנות בדגם: Premium 2x4, Prime 2x4, Prime Plus 2x4

- 6 כריות אוויר
- מערכת אקטיבית למניעת סטייה מנתיב
- מערכת בלימה אוטומטית בעת חירום
- × בקרת שיוט אדפטיבית
- מערכת זיהוי הולכי רגל
- × מערכת לזיהוי רוכב אופניים ואופנועים
- × מערכת זיהוי כלי רכב ב"שטח מת"
- מצלמות רוורס
- חיישני חגירת חגורות
- × שליטה אוטומטית באורות גבוהים
- × מערכת לזיהוי תמרורי מהירות
- × בלימה אוטומטית בנסיעה לאחור
- התרעה במצב של עייפות או הסחת דעת
- × מערכת למניעת שכחת ילד ברכב

פירוט מערכות הבטיחות המותקנות בדגם: Supreme 2x4

- 6 כריות אוויר
- מערכת אקטיבית למניעת סטייה מנתיב
- מערכת בלימה אוטומטית בעת חירום
- × בקרת שיוט אדפטיבית
- מערכת זיהוי הולכי רגל
- × מערכת לזיהוי רוכב אופניים ואופנועים
- מערכת זיהוי כלי רכב ב"שטח מת"
- מצלמות רוורס
- חיישני חגירת חגורות
- שליטה אוטומטית באורות גבוהים
- × מערכת לזיהוי תמרורי מהירות
- בלימה אוטומטית בנסיעה לאחור
- התרעה במצב של עייפות או הסחת דעת
- × מערכת למניעת שכחת ילד ברכב

דגם	צריכת דלק בליטרים ל-100 ק"מ*	דרגות זיהום אוויר
Prime 2x4, Prime Plus 2x4, Supreme 2x4, Prestige 2x4 - 1.6 Kona	6.6	8
Premium 2x4 - 1.6 Kona	6.7	8

דרגת זיהום אוויר מרכב מנועי**

זיהום מירבי 15 14 13 12 11 10 9 8 7 6 5 4 3 2 1 זיהום מזערי

* נתוני היצרן, ע"פי בדיקות מעבדה תקן 2017/1151 EU

** הדרגה מחושבת לפי תקנות אוויר נקי (גילוי נתוני זיהום אוויר מרכב מנועי בפרסומת), התשס"ט 2009

KONA EV



ברוכים הבאים לעתיד.

הכירו את יונדאי KONA החשמלית שמגיעה בעיצוב מעודכן ומתוחכם, מראה ספורטיבי ומצוידת בטכנולוגיות המתקדמות ביותר. הגריל הקדמי הסגור משתלב עם פנסי תאורת יום מסוג DRL-LED מחודדים הנמתחים לצדדים באלגנטיות.



עוצמה מתפרצת. טווח נסיעה. האצה מרגשת.

ליונדאי KONA החשמלית סוללה בהספק של 39.2 קוט"ש
וטווח נסיעה של עד 305 ק"מ.
מנוע המפיק 136 כ"ס ומומנט של 40.2 קג"מ הופכים אותה
למכונית שבאמת מהנה לנהיגה.



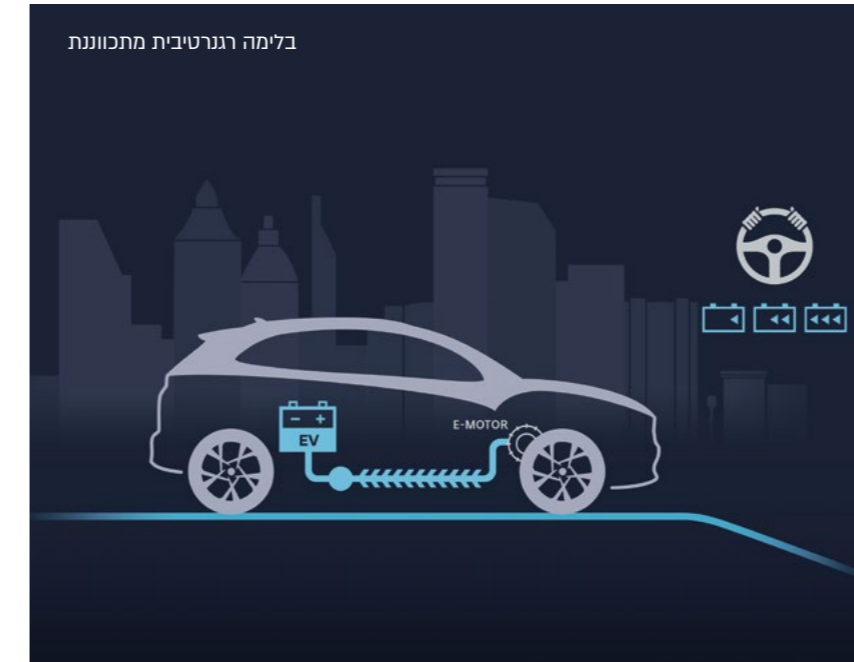

בלימה רגנרטיבית.

מערכת הבלימה הרגנרטיבית טוענת את הסוללה במהלך הנסיעה על ידי שימוש במנוע החשמלי כדי להאט את המכונית. ניתן לשלוט על עוצמת הטעינה של המערכת על ידי שינוי עוצמת הבלימה הרגנרטיבית בעזרת המנופים שעל גלגל ההגה. ככל שהעוצמה תהיה גבוהה יותר, כך תעלה עוצמת הבלימה כמו גם טעינת הסוללה בעת שחרור דוושת ההאצה. לחיצה קבועה על המנוף השמאלי תפעיל את מערכת הבלימה הרגנרטיבית בעוצמה מקסימלית, דבר היאפשר לכם להאט את המכונית עד לעצירה מלאה בלי ללחוץ על דוושת הבלמים הרגילה.



מערכת הנעה חשמלית.

רכיבי מערכת העברת הכוח של ה-KONA החשמלית תוכננו ונבחרו בקפידה כדי ליצור מאפייני נהיגה מעולה וכדי להגיע לטווח נסיעה יום-יומי פרקטי. נוסף לכך, הפלטפורמה המיוחדת שעליה מתבססת ה-KONA החשמלית מאפשרת להתקין את הסוללות באופן המנצל ביעילות את השימוש במקום, ולא פוגע בתחושת המרחב בתוך המכונית. מערכת ניהול הטמפרטורה החדשנית של הסוללה משפרת את יעילותה. הסוללה מקוררת באמצעות נוזל המחובר אל מערכת מיזוג האוויר ומחוממת בעזרת גוף חימום חשמלי. כדי לשפר את היעילות, אתם יכולים לכבות את בקרת האקלים בצד הנוסע כדי לחסוך בחשמל כאשר אתם נוסעים לבדכם.





Openingstijden
dinsdag - zondag 11-17 uur

Opening hours
Tuesday - Sunday 11 a.m. - 5 p.m.

ליהנות ממרחב עצום ומשימושיות.

יונדאי KONA החשמלית החדשה תוכננה במיוחד לאורח החיים הפעיל ומציעה תא מטען מרווח בנפח של 332 ליטרים. בקיפול המושב האחורי ניתן לקבל נפח של 1,114 ליטרים - מושלם לסוף שבוע הרחק מהבית. תוכלו גם להשתמש בגגון ולהעמיס עליו את הדברים שאתם רוצים לקחת אתכם במשקל של עד 80 ק"ג. בסביבת הנהג, החלפת ידית ההילוכים במערכת SBW (Shift By Wire) פינתה מקום לתא אחסון נוסף לחפצים אישיים הנמצא מתחת לקונסולה המרכזית.

תא מטען מרווח.



קונסולה מרכזית.



טכנולוגיה מתקדמת.

יונדאי KONA החשמלית החדשה מצוידת בשלל טכנולוגיות חכמות ומתקדמות המאפשרות לכם לנהוג בצורה בטוחה יותר ורגועה יותר.

מערכת מולטימדיה

מערכת מולטימדיה מקורית עם מסך בגודל 8" ואפשרות חיבור Apple CarPlay-7 ו-Android Auto.*



SVC - לוח מחוונים דיגיטלי מלא בגודל 10.25"

לוח המחוונים תוכלו למצוא את כל המידע הנדרש על הרכב. בנוסף ניתן לשנות את מצב התצוגה בהתאם למצב הנהיגה הנבחר (NORMAL או ECO, SPORT).



מערכת SBW (Shift By Wire)

בחירת הילוך נסיעה בלחיצת כפתור. מערכת SBW הנמצאת בקונסולה המרכזית, תאפשר לכם לבחור את מצב הנסיעה המתאים. בלם היד החשמלי בשילוב AUTO HOLD גם הוא נמצא בקונסולה המרכזית.

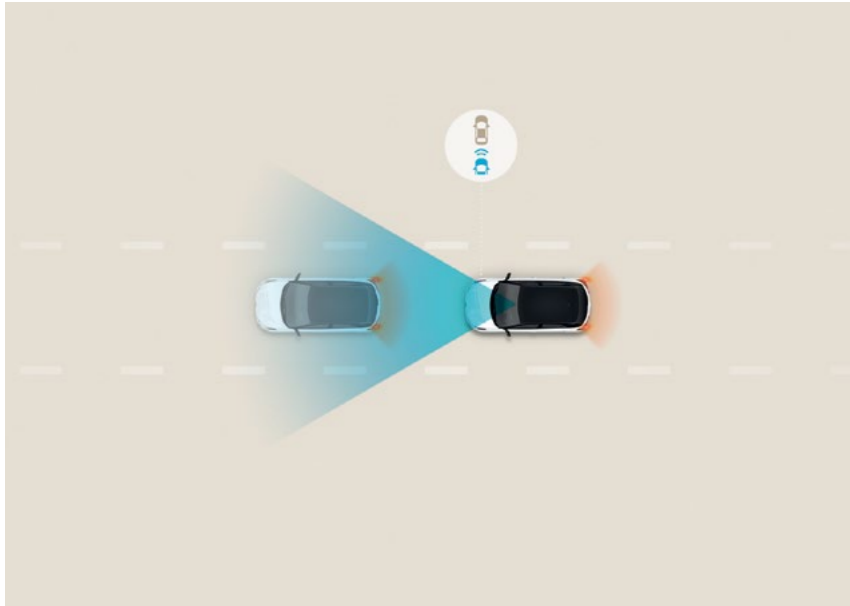




בטיחות ללא פשרות Hyundai SmartSense

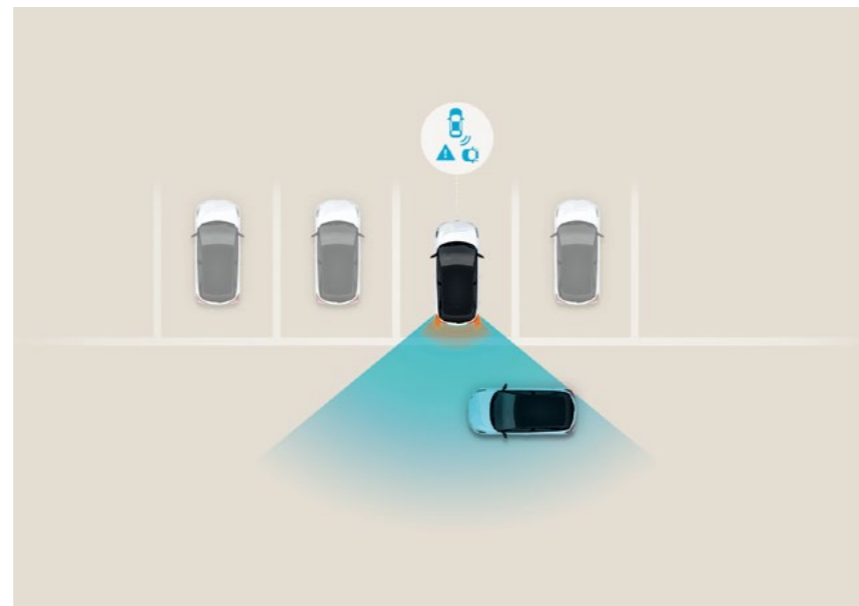
בלימה אוטונומית במצבי חירום (FCA)

מערכת בלימה אוטונומית במצבי חירום הכוללת זיהוי הולך רגל וכלי רכב.



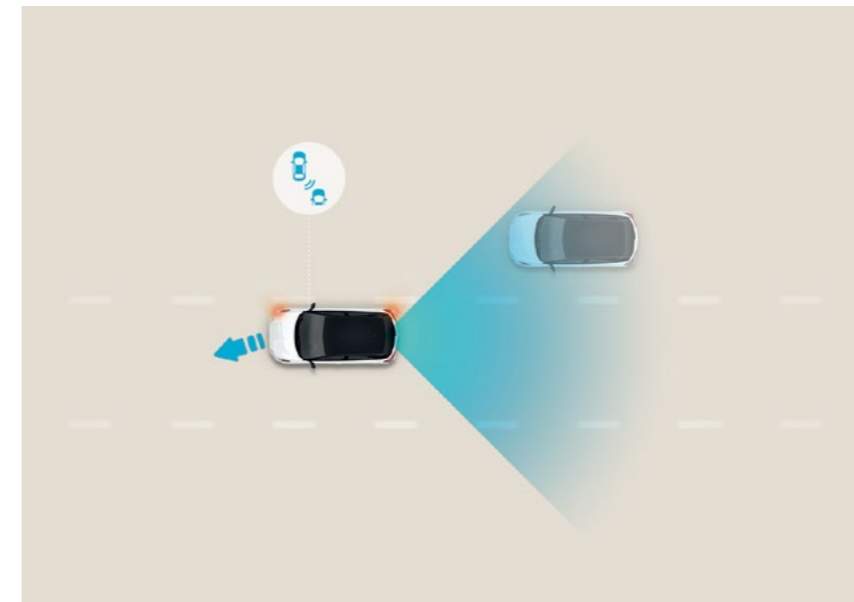
התרעה ומניעת פגיעה ברכב חוצה מאחור (RCCA)

מערכת אקטיבית להתרעה ומניעת פגיעה ברכב חוצה בעת נסיעה לאחור.



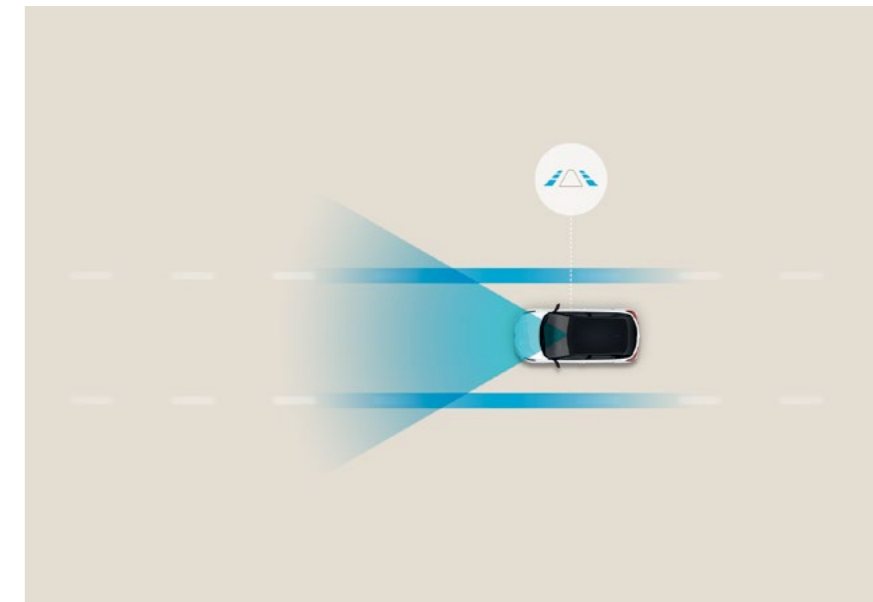
מערכת לזיהוי ומניעת התנגשות בכלי רכב ב"שטח מת" (BCA)

מערכת אקטיבית למניעת התנגשות בעת מעבר נתיב המספקת התרעה על רכב ב"שטח מת".



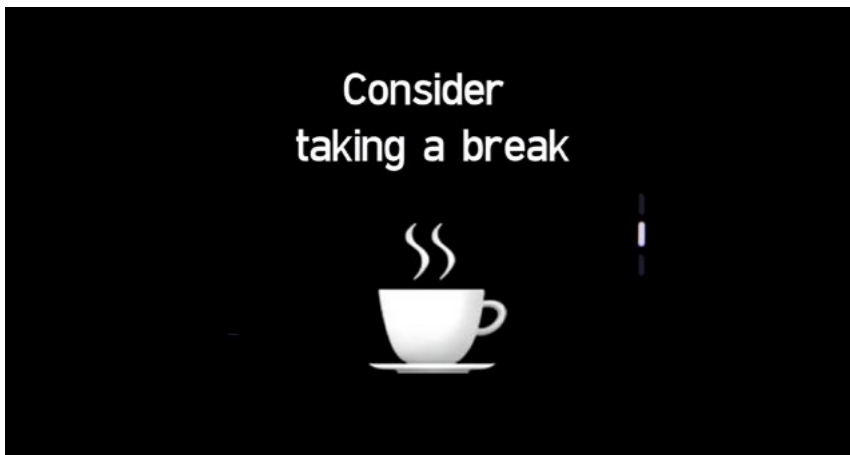
מערכת סיוע לשמירה על מרכז נתיב הנסיעה (LFA)

מערכת אקטיבית המסייעת בשמירה על מרכז נתיב הנסיעה.



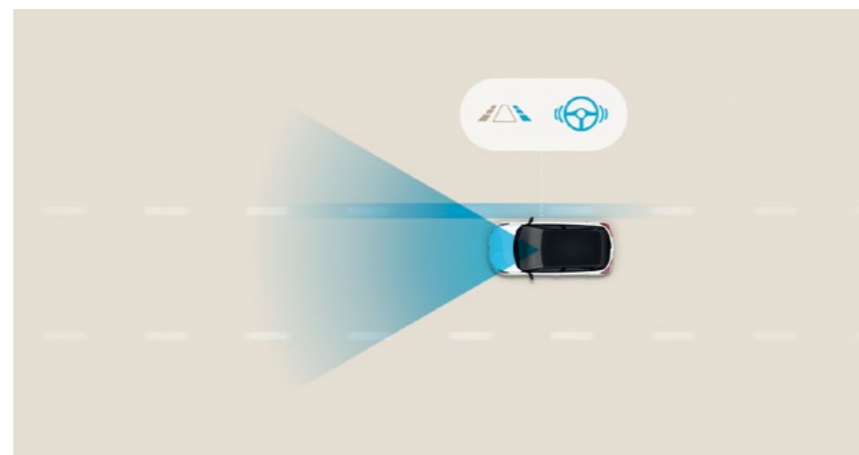
מערכת התראה על עייפות הנהג/ת (DAW)

מערכת המזהה סימני עייפות אצל הנהג/ת, מתריאה על כך וממליצה על הפסקת התרעננות.



מערכת אקטיבית הכוללת תיקון הגה (LKA)

מערכת אקטיבית הכוללת תיקון הגה לסייע בשמירה על נתיב הנסיעה.



מפרט טכני

מנוע	מנוע חשמלי 100KW
הספק מירבי (כ"ס)	136
מומנט מירבי (קג"מ)	40.2
הנעה	קדמית

	
---------------	---------------

תיבת הילוכים	
סוג	הילוך יחיד עם תיבת הפחתה

	
---------------	---------------

הגה	
מוגבר חשמלי משתנה בהתאם למהירות הנסיעה	
רדיוס סיבוב (מטר)	5.2

	
---------------	---------------

בלמים	
מערכת כפולה מוגברת	
קדמיים	דיסק מאוורר
אחוריים	דיסק

	
---------------	---------------

מתלים	
קדמי	עצמאי מסוג מקפרסון, קפיצי סליל ומוט מייצב
אחורי	עצמאיים מסוג Multi-Link

צמיגים וחישוקים	KONA EV
צמיגים	215/55 R17
חישוקים	סגסוגת 17"
גלגל חלופי זמני	ערכת תיקון

	
---------------	---------------

ביצועים*	KONA EV
תאוצה 0-100 קמ"ש (שניות)	9.9
מהירות מרבית (קמ"ש)	155

סוללה	KONA EV
סוג	LITHIUM-ION POLYMER
קיבולת הסוללה (קוט"ש)	39.2
מתח כולל (V)	327
צריכת חשמל (WH/KM)*	143
טווח נסיעה משולב (ק"מ)*	305

	
---------------	---------------

	
---------------	---------------

	
---------------	---------------

	
---------------	---------------

או היכנסו לאתר האינטרנט **www.hyundaimotors.co.il**

מידות (מ"מ)	KONA EV
אורך	4,205
רוחב	1,800
גובה (כולל מסילת גג)	1,570
בסיס גלגלים	2,600
מרווח מהקרקע מינימלי	158
מרווח רגלים מושב קדמי	1,054
מרווח רגלים מושב אחורי	848
מרווח ראש מושב קדמי	1,005
מרווח ראש מושב אחורי	957
מרווח כתפיים מושב קדמי	1,410
מרווח כתפיים מושב אחורי	1,385
מרווח מותניים מושבים קדמיים	1,355
מרווח מותניים מושבים אחוריים	1,326
נפח תא מטען אחורי (ליטרים)	332
נפח תא מטען בקיפול מושבים (ליטרים)	1,114
משקל עצמי (ק"ג)	1,625
משקל כללי מורשה (ק"ג)	2,020

	
---------------	---------------

	
---------------	---------------

	
---------------	---------------

	
---------------	---------------

	
---------------	---------------

	
---------------	---------------

	
---------------	---------------

	
---------------	---------------

	
---------------	---------------

	
---------------	---------------

	
---------------	---------------

	
---------------	---------------

	
---------------	---------------

	
---------------	---------------

	
---------------	---------------

מפרט בטיחות	KONA EV
2 כריות אוויר קדמיות לנהג ולנוסע	+
2 כריות אוויר צד לנהג ולנוסע	+
2 כריות אוויר וילון צידיות	+
FCA - בלימה אוטונומית בעת חירום הכוללת זיהוי הולכי רגל וכלי רכב	+
LKA - מערכת אקטיבית הכוללת תיקון הגה לסיוע בשמירה על נתיב הנסיעה	+
BCA - מערכת אקטיבית לזיהוי ומניעת התנגשות בכלי רכב ב"שטח מת"	+
DAW - מערכת התרעה על עירנות הנהג	+
RCCA - מערכת אקטיבית למניעת פגיעה ברכב חוצה בעת נסיעה לאחור	+
LFA - מערכת אקטיבית לסיוע בשמירה על מרכז נתיב הנסיעה	+
ROA - חיווי תזכורת למניעת שכחה במושב האחורי	+
TPMS - מערכת ניטור לחץ אוויר בצמיגים לכל גלגל בנפרד	+
חיישני חגורות לכל חמשת המושבים	+
ABS - מערכת למניעת נעילת גלגלים בבלימה	+
ESP - מערכת בקרת יציבות	+
HAC - מערכת סיוע לזינוק בעליה	+
ESS - איתות בבלימת חירום	+
קדם מותחן בחגורות בטיחות קדמיות	+
אפשרות לביטול כרית אוויר לנוסע	+
נקודות עיגון למושב תינוק ISOFIX	+
נטרול נעילה מרכזית בזמן תאונה	+

אבזור מתקדם	KONA EV
מערכת מולטימדיה מקורית 8" מתקדמת עם אפשרות חיבור Android Auto, Apple CarPlay**	+
דיבורית BT + מצלמה אחורית	+
DRIVE MODE בורר מצבי נהיגה בכביש	+
SVC - לוח מחוונים דיגיטלי מלא 10.25"	+
SBW - בחירת הילוך בלחיצת כפתור	+
מנופי שליטה מגלגל ההגה על רמת אחזור אנרגיה (רגנרציה)	+
קיפול מראות חשמלי	+
פנסי איתות במראות	+
בלם יד חשמלי + AUTO HOLD	+
שמשות כהות Privacy Glass	+
תאורת יום LED-DRL	+
חיישן אורות+גשם	+
חיישני נסיעה קדמיים ואחוריים	+
מערכת בקרת אקלים דיגיטלית מפוצלת	+
אפשרות להתנעה מרחוק	+
מפתח חכם - התנעה וכניסה ללא מפתח	+
מושב נהג עם כיווןן חשמלי וניפוח גב תחתון	+
מושב נוסע עם כיווןן חשמלי	+

^[**] באמצעות טלפון נייד התומך ומאפשר זאת ובכפוף למגבלות שונות

^[1] * על-פי נתוני היצרן לפי בדיקות מעבדה. צריכת החשמל וטווח הנסיעה בפועל מושפעים, בין היתר, גם מתנאי הדרך, מתחזוקת הרכב, ממאפייני הנהיגה ומקיבולת ובלאי הסוללה ויכולים אף להגיע לפער משמעותי ביחס לנתוני המעבדה

צבעי הרכב

 ירקרק מטאלי
Misty Jungle

 אפור כהה מטאלי
Dark Knight

 לבן
Atlas White

 שחור מטאלי
Phantom Black

 אפור מטאלי
Galactic Gray

 כחול מטאלי
Surfy Blue

 בורדו מטאלי
Pulse Red

 אדום מטאלי
Ignite Falme


הצבעים הינם להמחשה בלבד וייתכנו הבדלי גוונים בין הצבעים המופיעים בפרוספקט לבין הצבעים כפי שהם במציאות.

המידע והנתונים המופיעים בפרוספקט זה מתייחסים למגוון דגמים המשווקים במקומות שונים בעולם ומעודכנים למועד הבאת המקור הלוועזי לדפוס. יתכנו הבדלים בין התיאור, הנתונים והתמונות המובאים במפרט זה לבין הדגמים המשווקים על-ידי חברתנו, הן מבחינת המפרט הטכני והן מבחינת האביזרים, הציוד והמערכות הנלוות. כמו כן, יתכנו הבדלים בדגם מסוים, בהתאם לשינויים הנעשים מעת לעת. אין בפרסום המובא בפרוספקט כדי לחייב את היצרן ו/או את החברה בהספקת דגמים שיכללו את כל או חלק מהאביזרים, הציוד והמערכות המתוארים בו והם שומרים לעצמם את הזכות לבטל, להוסיף, לשנות ולשפר, ללא הודעה מוקדמת וללא עדכון המפרט. כל התמונות הינן להמחשה בלבד. ט.ל.ח.

נתוני צריכת החשמל וטווח הנסיעה הם על-פי נתוני היצרן לפי בדיקות מעבדה. צריכת החשמל וטווח הנסיעה בפועל מושפעים, בין היתר, גם מתנאי הדרך, מתחזוקת הרכב, ממאפייני הנהיגה ומקיבולת ובלאי הסוללה ויכולים אף להגיע לפער משמעותי ביחס לנתוני המעבדה.

רמת בטיחות נמוכה



רמת בטיחות גבוהה

קוד דגם	תיאור דגם	רמת האבזור הבטיחותי
481-308	KONA EV	7

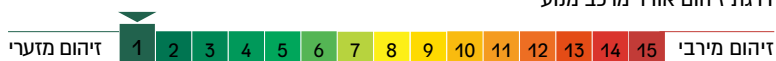
מקרא:

- מערכת מותקנת בדגם הרכב
- מערכת אופציונאלית להתקנה
- × מערכת שאינה מותקנת בדגם הרכב

פירוט מערכות בטיחות המותקנות ברכב

- 6 כריות אוויר
- מערכת אקטיבית למניעת סטייה מנתיב
- מערכת בלימה אוטומטית בעת חירום
- × בקרת שיוט אדפטיבית
- מערכת זיהוי הולכי רגל
- × מערכת זיהוי רוכב אופניים ואופנועים
- מערכת זיהוי כלי רכב ב"שטח מת"
- מצלמות רוורס
- חיישני חגירת חגורות
- × שליטה אוטומטית באורות גבוהים
- × מערכת לזיהוי תמרורי מהירות
- בלימה אוטומטית בנסיעה לאחור
- התרעה במצב של עייפות או הסחת דעת
- × מערכת למניעת שכחת ילד ברכב

דרגת זיהום אוויר מרכב מנועי*



*הדרגה מחושבת לפי תקנות אוויר נקי (גילוי נתוני זיהום אוויר מרכב מנועי בפרסומת), התשס"ט 2009

נתוני צריכת חשמל		
טווח נסיעה חשמלית (ק"מ)	צריכת חשמל (וואט שעה/ק"מ)	דגם
305	143	KONA EV

נתוני היצרן, עפ"י בדיקות מעבדה תקן EU 2017/1151