



TOYOTA C-HR

# הקרוסאובר שכבש את העיר

טכנולוגיית Hybrid Synergy Drive® משלבת אוטומטית בין שני מנועים, מנוע חשמלי ומנוע בנזין בנפח 1.8 ליטר, ובוחרת את מצב הנהיגה האופטימלי לחוויית נהיגה מושלמת. טכנולוגיית Hybrid Synergy Drive® מעניקה ביצועים יוצאי דופן ונתוני צריכת דלק מרשימים.

## C-LUB / C-ITY / C-HIC / GR SPORT

| נפח מנוע      | פליטת CO <sub>2</sub> *<br>**111 | הספק מרבי משולב  | צריכת דלק משולבת* |
|---------------|----------------------------------|------------------|-------------------|
| 1,798<br>סמ"ק | גרם/קילומטר                      | 122<br>כוחות סוס | 20.4<br>ק"מ/ליטר  |



\*נתוני צריכת דלק וערך CO<sub>2</sub> הינם WLTP COMBINED לפי נתוני יצרן, על פי בדיקה בתנאי מעבדה, תקן EC2017/1151. צריכת הדלק בפועל עשויה להיות גבוהה ביחס לנתון שסיפק היצרן מאחר והיא מושפעת מאופי הנהיגה, תנאי הדרך וגורמים נוספים.  
\*\*בדגם C-ITY ערך ה-CO<sub>2</sub> הינו 110

# כל מה שצריך לחוויה אורבנית מושלמת

## מערכת מולטימדיה

- מערכת TOYOTA TOUCH 2 דוברת עברית הכוללת ממשקי Apple CarPlay ו-Android Auto\*
- **מסך מגע צבעוני "8"**: להצגת נתונים ולשליטה מלאה במגוון מערכות ברכב
- **ממשק Android Auto/Apple CarPlay\***: לשיקוף אפליקציות נבחרות ממכשיר הטלפון שלך על גבי מערכת המולטימדיה
- **מצלמה אחורית**: לגילוי מפגעים בנסיעה לאחור, לצורך חניה בטוחה ונוחה
- **דיבורית Bluetooth\*\***: חיבור לטלפון הסלולרי לשליטה באמצעות מסך המגע
- **חיבור USB**: לחיבור נגני מוזיקה ניידים ושליטה על קבצי המוזיקה
- **הצגת נתוני הרכב**: צריכת דלק מיידית וממוצעת, טווח נסיעה משוער ביחס לכמות הדלק, מהירות נסיעה ממוצעת ועוד
- **רדיו**: ליהנות מכל תחנות הרדיו האהובות בקליטה איכותית ומשופרת, עם שליטה קלה ונוחה במרחק נגיעה



\*נכון למועד פרסום קטלוג זה, אפליקציית Android Auto אינה זמינה בישראל.  
 \*\*מומלץ לבדוק את תאימות הטלפון הנייד שברשותך למערכת ה-Bluetooth המותקנת ב-TOYOTA C-HR, אשר הינה מסוג: Toyota Touch 2. את הבדיקה ניתן לעשות בלינק הבא: [www.toyota-tech.eu/bluetooth/search.aspx](http://www.toyota-tech.eu/bluetooth/search.aspx)

# הבטיחות של טויוטה ליהנות מהדרך וגם משקט נפשי

## ביטחון ובטיחות

### 7 כריות אוויר:

- 2 כריות אוויר קדמיות לנהג ולנוסע לצידו
- 2 כריות אוויר צידיות לנהג ולנוסע לצידו
- 2 כריות אוויר וילון צידיות לנהג ולנוסעים מלפנים ומאחור כרית אוויר לברכי הנהג

אפשרות ניתוק כרית אוויר קדמית לנוסע ליד הנהג, באמצעות מפתח עם חיווי

נקודות עיגון למושב ילדים ISOFIX במושבים האחוריים

מערכת בלמים מבוססת ABS עם טכנולוגיית EBD לחלוקת כוח הבלימה

מערכת Sway Warning System להתראה על עייפות הנהג

צליל התראה על התקרבות הרכב (AVAS - Acoustic Vehicle Alerting System) - פעיל במהירות 0-25 קמ"ש

מערכת BA - הגברת כוח בלימה בחירום

מערכת VSC+ - בקרת יציבות חכמה עם אפשרות ניתוק

מערכת TRC - בקרת אחיזת כביש עם אפשרות ניתוק

מערכת HAC - עזר לזינוק בעלייה

מערכת TPWS - בקרת לחץ אוויר בגלגלים עם אפשרות איפוס

מושבים קדמיים בעלי מבנה WIL אקטיבי להפחתת פגיעות צוואר הנובעות מתופעת "צליפת שוט"

הגה בטיחותי קורס בעת התנגשות

חגורות בטיחות קדמיות עם מנגנון קדם מתיחה מוגבל כוח, כיוון גובה, נורית חיווי וזמזום התראה

3 חגורות בטיחות צולבות מאחור עם נורית חיווי בקונסולה המרכזית וזמזום התראה

נעילת ביטחון לדלתות אחוריות

קורות פלדה כפולות בדלתות

אימוביליזר מקורי

### מערכות בטיחות אוטונומיות TOYOTA SAFETY SENSE 2.0\*

#### 5 מערכות חכמות ומתקדמות לבטיחות מרבית:

- מערכת קדם התנגשות הכוללת בלימת חירום, זיהוי הולכי רגל ביום ובלילה וזיהוי רכב דו גלגלי ביום בלבד
- מערכת שמירת מרכז נתיב
- בקרת שיוט אדפטיבית דינמית
- מערכת אור גבוה אוטומטי
- מערכת זיהוי תמרורי דרך

### מערכת שמירת מרכז נתיב

#### (Lane Departure Alert and Lane Tracing Assist)

באמצעות שימוש במצלמה לאיתור סימוני הנתיב בדרך שלפניכם ובעזרת מערכת תיקון הגה, במקרה שהרכב סוטה מנתיבו ללא הפעלת איתות, מערכת ההתרעה של TOYOTA SAFETY SENSE תתריע באזהרה קולית וויזואלית וכן תבצע תיקון הגה בכדי לסייע לנהג לשמור על נתיב הנסיעה.

### מערכת קדם התנגשות הכוללת בלימת חירום

#### (Pre-Collision System)

מערכת קדם התנגשות של TOYOTA SAFETY SENSE נעזרת במצלמה וברדאר, כדי לזהות מכוניות אחרות, הולכי רגל, רוכבי אופניים ואופנועים בדרך לפניכם. כאשר מזוהה אפשרות של התנגשות בכלי תחבורה או פגיעה בהולך רגל, הנהג מקבל התרעה קולית וויזואלית ומערכת עזר לבלימה מופעלת. אם הנהג אינו מצליח לבלום בזמן, הבלמים נכנסים אוטומטית לפעולה, כדי למנוע פגיעה או לצמצם נזקי התנגשות.

### מערכת זיהוי תמרורי דרך

#### (Road Sign Assist)

המערכת מספקת התרעה וזיהוי תמרורי דרך והינה חלק מחבילת הבטיחות TOYOTA SAFETY SENSE. המערכת מזהה את תמרורי הדרך שלפניכם ומציגה מידע שימושי, כגון מגבלת מהירות נוכחית, בתצוגה ברורה על מסך ה-TFT הצבעוני של הנהג. המערכת מעניקה גם אזהרה ויזואלית וקולית, במקרה של אי ציות לתמרורים.

### בקרת שיוט אדפטיבית דינמית

#### (Adaptive Dynamic Cruise Control)

בהפעלתה, המערכת שולטת על מהירות הרכב באופן אוטומטי ושומרת מרחק בטוח מהרכב מלפנים תוך התחשבות במגבלת המהירות המותרת בדרך. זאת, בכדי להקל על הנהג בזמן נסיעות ארוכות בכבישים ראשיים ובדרכים מהירות.

### מערכת אור גבוה אוטומטי

#### (Automatic High Beam)

מערכת אור גבוה אוטומטי של TOYOTA SAFETY SENSE נועדה לשפר את הנראות והראות במהלך נהיגת לילה. באמצעות המצלמה המזהה את אורות כלי הרכב והתנועה המגיעים ממול, המערכת מנטרת את בהירות תאורת הדרך ועוברת באופן אוטומטי בין אור גבוה לנמוך - לנהיגת לילה בטוחה יותר.

\*המערכות הנין כלי עזר בלבד. פירוט נרחב על תכונות המערכות ופעולתן ניתן לקרוא בספר הרכב.

| מתלים                             |                         |
|-----------------------------------|-------------------------|
| קדמיים                            | מקפרסון                 |
| אחוריים                           | עצמות עצה כפולה         |
| בלמים                             |                         |
| קדמיים                            | דיסק מאוורר             |
| אחוריים                           | דיסק                    |
| בלם חניה                          | הפעלה חשמלית            |
| מערכת הידראולית כפולה עם מגבר בלם |                         |
| תיבת הילוכים                      |                         |
| יחס העברה סופי                    | היברידיית רציפה         |
|                                   | 3.218                   |
| מערכת חשמל                        |                         |
| מצבר (אמפר x שעה)                 | 45AH                    |
| מידות ומשקלים                     |                         |
| אורך (מ"מ)                        | 4,390/4,402***          |
| רוחב (מ"מ)                        | 1,795                   |
| גובה (מ"מ)                        | 1,555                   |
| רוחק סרנים (מ"מ)                  | 2,640                   |
| מפשק גלגלים קדמי (מ"מ)            | 1,550*/1,540            |
| מפשק גלגלים אחורי (מ"מ)           | 1,570*/1,560**/1,545*** |
| משקל עצמי (ק"ג)                   | 1,420                   |
| כושר גרירה עם/בלו בלמים (ק"ג)     | 725/725                 |
| מרווח גחון (מ"מ)                  | 142                     |
| נפח תא מטען (VDA, ליטר)           | 377                     |



מ"מ 1,550\*/1,540  
מ"מ 1,795



מ"מ 1,570\*/1,560\*\*/1,545\*\*\*  
מ"מ 1,795



מ"מ 4,402\*\*\*/4,390  
מ"מ 1,550\*/1,540  
מ"מ 1,795

\*מתייחס לדגמים C-LUB, C-ITY. \*\*מתייחס לדגם C-HIC. \*\*\*מתייחס לדגם GR SPORT.

| מנוע                  |                             |
|-----------------------|-----------------------------|
| דגם                   | 2ZR-FXE                     |
| סוג מנוע              | 4 צילי טורי, עם תזמון משתנה |
| נפח (סמ"ק)            | 1,798                       |
| הספק מרבי (סל"ד/כ"ס)  | 98/5,200                    |
| הספק מרבי משולב (כ"ס) | 122                         |
| מומנט מרבי (קג"מ)     | 14.5/3,600                  |
| קדח x מהלך (מ"מ)      | 88.3x80.5                   |
| יחס דחיסה             | 13:1                        |
| סוג הנעה              | קדמית                       |
| הצתה                  | אלקטרונית                   |

| מנוע חשמלי             |      |
|------------------------|------|
| דגם                    | MG2  |
| מתח (V)                | 600  |
| הספק מרבי (סל"ד/כ"ס)   | 71   |
| מומנט מרבי (סל"ד/קג"מ) | 16.6 |
| גנרטור                 | MG1  |

| מצבר הנעה |            |
|-----------|------------|
| מתח (V)   | 207.2      |
| סוג מצבר  | ליתיום יון |

| ביצועים                          |                                  |
|----------------------------------|----------------------------------|
| צריכת דלק משולבת (ק"מ/ליטר)*     | C-LUB / C-ITY / C-HIC / GR SPORT |
| פליטת CO <sub>2</sub> (גרם/ק"מ)* | 20.4                             |
| תאוצה 0-100 קמ"ש (שניות)         | **111                            |
| מהירות מרבית (קמ"ש)              | 11                               |
| רדיוס סיבוב מזערי (מ')           | 170                              |
|                                  | 5.2                              |

| צמיגים | C-HIC         | C-ITY/C-LUB   | GR SPORT      |
|--------|---------------|---------------|---------------|
| מידה   | 225/50R18 95V | 215/60R17 96H | 225/45R19 96W |

| מערכת דלק            |               |
|----------------------|---------------|
| קיבולת מיכל דלק (ל') | 43            |
| סוג דלק (בנזין)      | 95 נטול עופרת |

| היגוי          |                 |
|----------------|-----------------|
| מערכת הגה      | סבבת ומוט משוון |
| הגברת כוח להגה | חשמלית          |

\*נתוני צריכת דלק וערך CO<sub>2</sub> הינם WLTP COMBINED לפי נתוני יצרן, על פי בדיקה בתנאי מעבדה, תקן EC2017/1151. \*\*צריכת הדלק בפועל עשויה להיות גבוהה ביחס לנתון שסיפק היצרן מאחר והיא מושפעת מאופי הנהיגה, תנאי הדרך וגורמים נוספים. \*\*\*בדגם C-ITY ערך ה-CO<sub>2</sub> הינו 110.

| GR SPORT                   | C-HIC     | C-ITY | C-LUB | עיצוב ואביזרים פנימיים   |
|----------------------------|-----------|-------|-------|--|
| ממותג GR                   | ●         | ●     | ●     | מערכת התנעה חכמה (Keyless) - כפתור חשמלי להתנעת הרכב ללא מפתח, ע"י זיהוי אוטומטי של השלט |
| ●                          | ●         | ●     | ●     | בלם יד חשמלי עם פונקציית AUTO HOLD   |
| ●                          | ●         | ●     | ●     | מיזוג אוויר דו-אזורי עם בקרת אקלים דיגיטלית  |
| ●                          | ●         | ●     | ●     | שקע 12V בקונסולה המרכזית   |
| ●                          | ●         | ●     | ●     | כפתור EV המאפשר מעבר לשימוש במנוע חשמלי בלבד עם נורית חיווי בלוח המחוונים                |
| ●                          | ●         | ●     | ○     | מראה פנימית מתכהה אוטומטית בעת סינוור  |
| ●                          | ●         | ●     | ●     | 4 חלונות חשמליים עם אפשרות לפתיחה וסגירה בלחיצה אחת ומנגנון היפוך                        |
| נהג - חשמלי<br>נוסע - ידני | ●         | ●     | ●     | מושבים קדמיים מתכווננים ל-4 כיוונים  |
| נהג - חשמלי<br>נוסע - ידני | נהג ונוסע | ●     | ●     | מושב נהג מתכוונן לגובה   |
| ●                          | ○         | ○     | ○     | כוונן חשמלי למשענת גב תחתון במושב הנהג   |
| ●                          | ○         | ○     | ○     | חימום מושבים קדמיים  |
| ●                          | ●         | ●     | ●     | משענות מושב אחורי מתקפלות ומתפצלות (60/40) למצב שטוח ללא צורך בניתוק משענות ראש          |
| ●                          | ●         | ●     | ●     | משענות ראש מתכווננות מעלה ומטה לכל הנוסעים   |
| ●                          | ○         | ○     | ○     | מושבים ספורטיביים עם ריפוד אלקנטרה בעיצוב GR Sport                                       |
| ○                          | ●         | ●     | ●     | ריפודי בד מהודרים  |
| ●                          | ○         | ○     | ○     | קישוט סף בעיצוב GR Sport   |
| ●                          | ●         | ●     | ●     | סט שטיחים מקורי  |
| ●                          | ●         | ●     | ●     | מערכת E-CALL***  |

\*מומלץ לבדוק את תאימות הטלפון הנייד שברשותך למערכת ה-Bluetooth המותקנת ב-TOYOTA C-HR, אשר הינה מסוג: Toyota Touch 2. ● קיים ○ לא קיים  
את הבדיקה ניתן לעשות בלינק הבא: [www.toyota-tech.eu/bluetooth/search.aspx](http://www.toyota-tech.eu/bluetooth/search.aspx)  
\*\*נכון למועד פרסום קטלוג זה, אפליקציית Android Auto אינה זמינה בישראל.  
\*\*\*פעילות ה-E-CALL תלויה ברשת הסלולרית הנמצאת בקרבת הרכב בעת שידור המידע.



גרסאות סגסוגת קלה 19" חישוקי סגסוגת קלה 19"

מושבים ספורטיביים עם ריפוד אלקנטרה

גרסאות סגסוגת קלה 18" חישוקי סגסוגת קלה 18"

ריפוד בד מהודר בצבע שחור

גרסאות סגסוגת קלה 17" חישוקי סגסוגת קלה 17"


ריפוד בד מהודר בצבע שחור

| GR SPORT  | C-HIC     | C-ITY | C-LUB           | עיצוב ואביזרים חיצוניים   |
|-----------|-----------|-------|-----------------|---|
| ●         | ●         | ●     | ○               | כניסה חכמה Smart Entry בדלתות הקדמיות ובדלת תא המטען                          |
| פרז'קטור  | ●         | ●     | ●               | פנסי LED קדמיים עם כוונן גובה   |
| LED       | ●         | ○     | ○               | פנסי ערפל קדמיים  |
| ●         | ●         | ●     | ●               | תאורת יום LED קדמית (DRL)   |
| ●         | ●         | ●     | ●               | פנסים אחוריים משולבי LED  |
| בצבע שחור | בצבע שחור | ●     | ללא קיפול חשמלי | מראות צד בצבע הרכב, מתכווננות חשמלית עם קיפול אוטומטי, פנסי איתות ומפשיר אדים |
| ●         | ●         | ○     | ○               | חיישני חניה קדמיים ואחוריים הכוללים מנגנון בלימה אוטומטית לפני התנגשות        |
| ●         | ●         | ●     | ●               | חיישן תאורה   |
| ●         | ●         | ●     | ○               | חיישן גשם   |
| ●         | ●         | ○     | ○               | תאורת אווירה במחזיקי כוסות ובדלתות הקדמיות                                    |
| ●         | ●         | ○     | ○               | שמשות מוכהות בחלונות אחוריים לפרטיות מרבית                                    |
| ●         | ●         | ●     | ●               | ספוילר אחורי  |
| ●         | ●         | ●     | ●               | אנטנת סנפיר   |
| ●         | ○         | ○     | ○               | חישוקי סגסוגת קלה 19"   |
| ○         | ●         | ○     | ○               | חישוקי סגסוגת קלה 18"   |
| ○         | ○         | ●     | ●               | חישוקי סגסוגת קלה 17"   |
| ○         | ○         | ○     | ●               | גלגל חלופי קטן (space saver)  |
| ●         | ●         | ●     | ○               | ערכת תיקון תקר (ללא גלגל חלופי)   |
| ●         | ●         | ○     | ○               | צבע חיצוני משולב גג שחור  |

| GR SPORT | C-HIC | C-ITY | C-LUB | תאי אחסון  |
|----------|-------|-------|-------|--|
| ●        | ●     | ●     | ●     | קונסולה מרכזית עם תא אחסון ומשענת יד בגימור דמוי עור |
| ●        | ●     | ●     | ●     | תא כפפות   |
| ●        | ●     | ●     | ●     | מחזיקי כוסות בדלתות הקדמיות והאחוריות                |
| ●        | ●     | ●     | ●     | שני מחזיקי כוסות בקונסולה האמצעית                    |
| ●        | ●     | ●     | ●     | תא מטען מרופד ומואר                                  |
| ●        | ●     | ●     | ●     | 4 נקודות עיגון בתא המטען לקשירת מטענים               |

| GR SPORT | C-HIC | C-ITY | C-LUB | עיצוב ואביזרים פנימיים   |
|----------|-------|-------|-------|--|
| ●        | ●     | ●     | ●     | מערכת TOYOTA TOUCH 2 עם מסך מגע 8" מצלמה אחורית, דיבורית Bluetooth* וממשק Apple CarPlay/Android Auto** |
| ●        | ●     | ●     | ●     | 6 רמקולים  |
| ●        | ●     | ●     | ●     | צג נתונים HD צבעוני 4.2", משולב בלוח המחוונים הכולל נתוני דרך, שליטה על הרדיו ועל מערכות הבטיחות       |
| ●        | ●     | ●     | ●     | כניסת USB לחיבור מכשיר חיצוני בקונסולה מרכזית  |
| ●        | ●     | ●     | ●     | בחירת מצב נהיגה - Sport/Eco/Normal   |
| ●        | ●     | ●     | ●     | אפשרות שליטה מההגה על מערכת השמע, דיבורית Bluetooth*, צג נתוני נסיעה ומערכות הבטיחות                   |
| ●        | ●     | ●     | ●     | הגה כוח חשמלי טלסקופי מתכוונן לגובה ולעומק, מצופה עור  |

● קיים ○ לא קיים



### GR SPORT

לבן דינמי / שחור - 2VF - 1K6/202



### C-HR

לבן פנינה / שחור - 2NA - 070/202



אפור מתכתי מטאלי / שחור - 2NK - 1K0/202      אפור תכלת / שחור - 2TH - 1K3/202



אדום עז / שחור - 2TB - 3U5/202      כחול פיגי / שחור - 2NH - 8X2/202

# אביזרים מקוריים בתוספת תשלום



מוטות רוחב



קישוט אחורי עליון ניקל



ציפוי מגן מפלסטיק שחור לתא מטען



מגן צד תחתון



מדרגות צד אלומיניום



ארגז אחסון עליון



סט קישוט סף



תאורת רגליים כחולה



אדום רוז מטאלי



ירוק ליים





אפור מתכתי מטאלי




לבן



פס קישוט  
מגן אחורי



פס קישוט  
צד



כיסוי  
מראות צד

# C-ITY/C-LUB



לבן צחור 040



אפור מתכתי מטאלי 1A0




אפור גרניט מטאלי 1G3



לבן פנינה מטאלי \*070





# שירות, איכות ואמינות

ה-C-HR תעניק לך שקט נפשי לאורך כל הדרך, בזכות האמינות והאיכות שהפכו שם נרדף ל-TOYOTA.

## תוכנית הטיפולים

ה-C-HR זקוקה לטיפול כל 15,000 ק"מ או שנה (המוקדם מביניהם).



## שירות 24/7

שירות טויוטה בדרכים 24/7 נותן מענה אישי וסיוע בעת הצורך, 24 שעות ביממה, 7 ימים בשבוע, בסוכנויות המורשות של TOYOTA ברחבי הארץ.



## חלקי חילוף מקוריים

ה-C-HR מתוכננת כך שעלות האחזקה תהיה נמוכה ככל האפשר. מומלץ להשתמש בחלפים מקוריים, אשר יוצרו עפ"י מפרט מחמיר ומדויק של היצרן ומותאמים באופן מלא לרכב. כך תבטיח לעצמך שרכבך ישרת אותך באמינות ובבטיחות וכן ישמור על ערכו לאורך שנים רבות. חברת TOYOTA מעניקה אחריות לשנה מלאה לכל חלקי מקורי אשר יותקן ברכבך, ללא הגבלת ק"מ.



## איכות השירות של TOYOTA

בסוכנויות המורשות של TOYOTA, הפרוסות ברחבי הארץ, תקבל שירות ברמה המקצועית הגבוהה ביותר, על ידי אנשי מקצוע שהוכשרו והוסמכו עפ"י הנחיות היצרן. כך תשמור על ערך רכבך לאורך שנים רבות.



## תוכנית הארכת אחריות היברידית

לקראת תום האחריות לסוללה ההיברידית, וכדי להמשיך ליהנות מחוויית נסיעה מהנה ושקטה, אנו מציעים ללקוחות יוניון מוטורס, יבואנית טויוטה לישראל, להצטרף לתוכנית הארכת האחריות ההיברידית. הארכת האחריות הינה למשך שנה או 15,000 ק"מ, המוקדם מביניהם. הארכת האחריות ניתנת עד לשנה ה-12 של הרכב. תוכנית זו ניתנת למימוש באמצעות בדיקה שנתית לסוללה ההיברידית, בכפוף לתקנון וכרוכה בתשלום.



## האחריות ההיברידית של TOYOTA

האחריות לרכיבים ההיברידיים: מצבר מתח גבוה, יחידת בקרת מצבר, יחידת בקרת המערכת ההיברידית וממיר מתחים, ניתנת לתקופה של 5 שנים או 100,000 ק"מ, המוקדם מביניהם.



לרשותכם סוכנויות מורשות טויוטה ברחבי הארץ, לסוכנות הקרובה חייגו: \*8866

בקרו אותנו ברשתות החברתיות | [f](https://www.facebook.com/toyota.co.il) | [i](https://www.instagram.com/toyota.co.il) ובאתר [toyota.co.il](https://toyota.co.il)



הורידו עוד היום את אפליקציית MY TOYOTA

נתוני צריכת הדלק הם לפי בדיקות המעבדה. צריכת הדלק בפועל מושפעת גם מתנאי הדרך, מתחזוקת הרכב וממאפייני הנהיגה ויכולה אף להגיע לפער משמעותי ביחס לנתוני המעבדה. פרסום זה הוא בינלאומי ולכן יתכן שהצילומים או ההסברים אינם מתייחסים בהכרח לתכונות, מפרטים, ציוד ואביזרים האפשריים בכל ארץ וארץ, בין אם כציוד סטנדרטי או כהזמנה. כמו כן, יתכן שתכונות מסוימות הושמטו. לכן, פנה תמיד אל נציג המכירות והתייעץ עימו לגבי הפרטים השונים. חברת "יוניון מוטורס", יבואנית TOYOTA בישראל, שומרת לעצמה את הזכות לשנות מפרטים, ציוד, אביזרים, צבעים ומחירים בכל עת וללא הודעה מראש. האביזרים הנראים בפרסום זה הם מקוריים של TOYOTA וחלקם ניתנים לרכישה תמורת תוספת תשלום. כל הנתונים המתייחסים לביצועי הרכב לקוחים מתחשיבים של חברת TOYOTA המבוססים על מכוניות מייצור שוטף. הנתונים בקטלוג נכונים למועד הדפסת הקטלוג ועשויים להשתנות על ידי יצרן הרכב מעת לעת. נתונים עדכניים מפורסמים באתר האינטרנט [www.toyota.co.il](http://www.toyota.co.il). בכל מקרה, מפרט הרכב הקובע הוא המפרט שיצורף להסכם הזמנת הרכב. ט.ל.ח.



| קוד דגם | תיאור דגם            | רמת האבזור הבטיחותי |
|---------|----------------------|---------------------|
| 243     | C-HR C-LUB HYBRID    | 7                   |
| 233     | C-HR C-ITY HYBRID    |                     |
| 234     | C-HR C-HIC HYBRID    |                     |
| 264     | C-HR GR SPORT HYBRID |                     |



| דגם                  | צריכת דלק משולבת* (ליטר/100 ק"מ) | דרגת זיהום אוויר |
|----------------------|----------------------------------|------------------|
| C-HR C-LUB HYBRID    | 4.9                              | 2                |
| C-HR C-ITY HYBRID    |                                  |                  |
| C-HR C-HIC HYBRID    |                                  |                  |
| C-HR GR SPORT HYBRID |                                  |                  |

\*נתוני צריכת דלק הינם WLTP COMBINED לפי נתוני יצרן, על פי בדיקה בתנאי מעבדה, תקן EC2017/1151. צריכת הדלק בפועל עשויה להיות גבוהה ביחס לנתון שסיפק היצרן מאחר והיא מושפעת מאופי הנהיגה, תנאי הדרך וגורמים נוספים.