

GRANDLAND Σ

במגוון מנועים: בנזין, דיזל ו-PHEV



O P E L 



BORN IN GERMANY

אופל הוקמה בשנת 1862 ע"י אדם אופל בגרמניה והחלה בבניית מכוניות בשנת 1899. כבר יותר מ-120 שנים שמותג הרכב אופל מציע איכות גרמנית חסרת פשרות הודות לחדשנות טכנולוגית, שיטות ייצור מתקדמות וסטנדרטים גרמניים קפדניים במיוחד. כמו כל דבר המיוצר בגרמניה, גם באופל מקפידים מאד על האיכות והעיצוב בכל הדגמים ולאורך השנים זכו דגמי אופל להצלחה רבה בשוק הישראלי. באוגוסט 2017 הצטרף המותג לקבוצת הרכב הצרפתית PSA ונכון להיום מפעיל עשרה מפעלים ברחבי אירופה לצרכי מחקר ופיתוח ומיוצג ביותר מ-60 מדינות.

GRANDLAND X

הדגם מציע עיצוב נחשק ביותר עם וורסטיליות יוצאת דופן, ובזכות טכנולוגיות חדישות, אבזור עשיר ומערכות בטיחות מתקדמות הוא מספק חווית נהיגה נהדרת בכל נסיעה.

עכשיו אתם יכולים לבחור בין גרסאות בנזין ודיזל לגרסת פלאג-אין הייברייד. GRANDLAND X מחזיר את תחושת ההרפתקה לחיי היום יום שלכם.



בטיחות מעל הכל

בואו ליהנות ממגוון מערכות בטיחות מתקדמות הכוללת בין היתר: בלימת חירום אוטונומית, בקרת סטייה מנתיב, התרעה על הימצאות כלי רכב "בשטח מת", התרעת ערנות נהג ועוד, כדי שתהיו בטוחים לאורך כל הדרך.

מערכת ניטור מרחק מלפנים וכלימה אוטונומית

המערכת מסייעת לנהג לשמור על מרחק בטוח מהרכב שמלפנים, מפחיתה את הסיכון להתנגשות חזיתית ובכך תורמת לשקט הנפשי. פועלת החל ממהירות של 5 קמ"ש ומזהה מכשולים נייחים (עד 80 קמ"ש) או בתנועה (עד 140 קמ"ש). כמו גם הולכי רגל (עד 60 קמ"ש). במידה וזוהתה סכנת התנגשות, המערכת מתריעה בפני הנהג ואם הוא אינו מגיב היא בולמת את הרכב באופן אוטונומי.

מערכת סיוע לשמירת נתיב הנסיעה הכוללת תיקוני היגוי

מערכת זו משתמשת במצלמה כדי לזהות סימוני דרך שונים, ומבצעת תיקוני היגוי כדי לשמור על הרכב בנתיב הנסיעה כאשר היא מזהה שינוי נתיב ללא שימוש באיתות.

התרעה על רכב "בשטח מת"
המערכת מזהירה את הנהג על ידי נורית לד במראת הצד, על הימצאות רכב בשטח המת במראות.

סייען חניה מתקדם

— זיהוי מקום חניה והיגוי אוטומטי
מערכת זו מסוגלת לזהות מיקום חניה בניצב או במקביל, ואז להפעיל את ההיגוי באופן אוטומטי כדי לחנות בבטחה מוחלטת. הנהג צריך רק לבחור בהילוך המתאים, ולתפעל את דוושות המצערת והבלם.

בקרת שיוט אדפטיבית

מערכת זו מזהה את הרכב שנמצא מלפנים ושומרת באופן אוטומטי על מרחק בטוח ממנו בהתאם למהירות שהוגדרה על ידי הנהג. המערכת מסוגלת להביא את הרכב לעצירה מלאה.

זיהוי תמרורי מהירות

מערכת המזהה שלטי מהירות בזמן הנהיגה ומציגה אותם לנהג. בנוסף, במידה ובקרת השיוט מופעלת, ניתן להתאים את מהירות הנסיעה שזוהתה על ידי המערכת בלחיצת כפתור.



נוחות מעולם אחר

הודות לתנוחת הישיבה הגבוהה על מושבים ארגונומיים מפנקים, המרחב הפנימי הגדול בסביבת הנהג ומערכת המולטימדיה המתקדמת לשליטה ברכב, אתם הולכים ליהנות מנוחות ומאיכות חיים יוקרתית.

שליטה אוטומטית באורות גבוהים

כאשר המערכת מזהה כלי רכב המתקרבים מולך או עוקפים אותך, הפנסים הראשיים יעברו עצמאית מאוד גבוה לאור נמוך על מנת שלא לסנוור אותם. המערכת מבטיחה שתמיד תשתמשו בתאורה הנכונה בזמן נהיגה בלילה.

מערכת התרעת ערנות נהג

המערכת עוקבת אחרי משך הנסיעה, מנתחת את אופי הנהיגה ומידת הערנות של הנהג, ומתריעה בפניו במידת הצורך.

בלם חניה חשמלי

בטוח וקל לשימוש, בלם החנייה החשמלי מופעל באופן אוטומטי כאשר המנוע מדומם, ומשתחרר כאשר מתחילים בנסיעה. ניתן לתפעל אותו גם באופן ידני באמצעות ידית השליטה.

מפתח חכם (KEYLESS)*

פתיחה והתנעה ללא מפתח, כולל דלת תא מטען חשמלית עם אפשרות פתיחה באמצעות תנועת רגל מתחת לפגוש.

משטח לטעינה אלחוטית*

עריסה לטעינה אלחוטית של הטלפון הנייד (במכשירים תומכים).

משענת יד נשלפת בספסל האחורי*

כוללת אפשרות פתיחה להובלת חפצים ארוכים ללא צורך בקיפול המושב או בגגון.



טכנולוגיית PLUG-IN HYBRID גלו מקורות כוח חדשים!

גרסאות ה-PHEV מציעות שילוב של מנוע בנזין 1.6 ל' טורבו יחד עם מנוע חשמלי. התוצאה היא הספק משולב של 225 כ"ס או 300 כ"ס עם שני מנועים חשמליים והנעה כפולה בגרסת ה-PHEV4. גרסת ה-PHEV4 מציעה לנהג ביצועים מעולים עם תאוצה מ-0 ל-100 קמ"ש ב-6.1 ש"ב בלבד. שתי הגרסאות מאפשרות נהיגה בכוח החשמל בלבד בטווח של 61-63 ק"מ (בהתאם לגרסה) ללא פליטת מזהמים.

הנאה מכל העולמות

- חוויית נהיגה – שילוב מושלם בין יחידות ההנעה השונות לחוויית נהיגה שטרם הכרתם.
- שקט – חוויית נהיגה חרישית ומרגיעה.
- חיסכון – שילוב חכם בין הינע חשמלי לבנזין המאפשר צריכת דלק נמוכה במיוחד.
- טכנולוגיה ייחודית לצד קלות תפעול – הרכב יבחר בשבילך את מצב ההנעה האופטימלי.
- יותר אקולוגי – תודות ל-0 פליטת מזהמים במצב חשמלי ופליטה נמוכה במצב היברידי.
- מצבי נהיגה לבחירת הנהג – Electric, Hybrid, Sport ובגרסת ה-PHEV4 מוצע גם מצב 4WD.
- *4WD – נהיגה מהנה ואחיזה גבוהה במגוון תנאי דרך, הודות להנעה כפולה.

עיצוב דינמי

גרסאות ה-PHEV מציעות כסטנדרט חישוקי סגסוגת 19" בעלי שני צבעים בחיתוך יהלום, פנסי FULL LED וגג בצבע שחור. גרסת ה-PHEV4 מציעה כאופציה מכסה מנוע בצבע שחור המדגיש את העיצוב האתלטי של הרכב. החלל הפנימי של הרכב מאובזר במושבים ארגונומיים בריפוד עור עם אפשרות לאורודור וחימום המושבים הקדמיים.




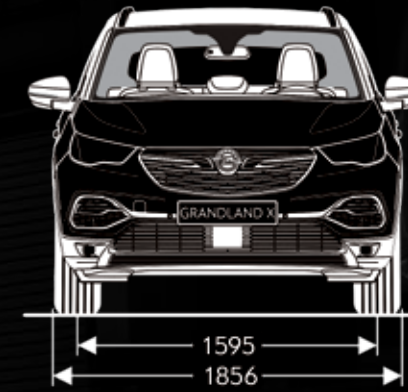
*בהתאם לגרסה.



מפרט טכני – גרסאות טורבו בנזין וטורבו דיזל

מנוע	1.2 Petrol Turbo	1.5 Diesel Turbo
נפח (סמ"ק)	1,199	1,499
סוג דלק	בנזין נטול עופרת	סולר
מספר בוכנות	3	4
הספק מירבי (סל"ד/כ"ס)	130/5,500	130/3,750
מומנט מירבי (סל"ד/קג"מ)	23.4/1,750	30.6/1,750
תיבת הילוכים	אוטומטית 8 הילוכים	
מהירות מירבית (קמ"ש)	188	192
תאוצה מ-0 ל-100 קמ"ש (שניות)	10.4	12.3
מערכת Stop/Start	•	•
מיכל אוריאה AdBlue®	•	•
היגוי		
הגה כוח משתנה בהתאם למהירות הנסיעה	•	•
קוטר סיבוב בין מדרכות (מ')	11.12	
מתלים		
לפנים: מתלים נפרדים דמויי מק-פרסון, קפיצים לולייניים, בולמי זעזועים טלסקופיים מאחור: זרועות עוקבות מקושרות בקורה מתפתלת ומוט מייצב, בולמי זעזועים טלסקופיים	•	•
מאחור: זרועות עוקבות מקושרות בקורה מתפתלת ומוט מייצב, בולמי זעזועים טלסקופיים	•	•
בלמים		
בלמים קדמיים: דיסקים מאוררים	•	•
בלמים אחוריים: דיסקים	•	•
מידות (מ')		
אורך כללי	4.477	
רוחב כללי	1.856	
גובה כללי	1.609	
מרחק בין סרנים	2.675	
מידת צמיגים	225/55R18	

נפח (ל')	1.2 Petrol Turbo	1.5 Diesel Turbo
מיכל דלק	53	514
תא מטען (מושב אחוריים במצב רגיל)	514	1,648
תא מטען (מושב אחוריים מקופלים)	1,648	
משקל		
משקל עצמי (כולל נהג במשקל 75 ק"ג)	1,395	1,455
משקל כללי מורשה	2,000	
כושר גרירה – עם/ללא בלמים (ק"ג)	696/1,300	727/1,300
תצרוכת דלק		
במסלול נסיעה עירוני (ק"מ/ליטר)	16.4	22.2
במסלול נסיעה בינעירוני (ק"מ/ליטר)	20.4	25.0
במסלול נסיעה משולב (ק"מ/ליטר)	18.9	23.8

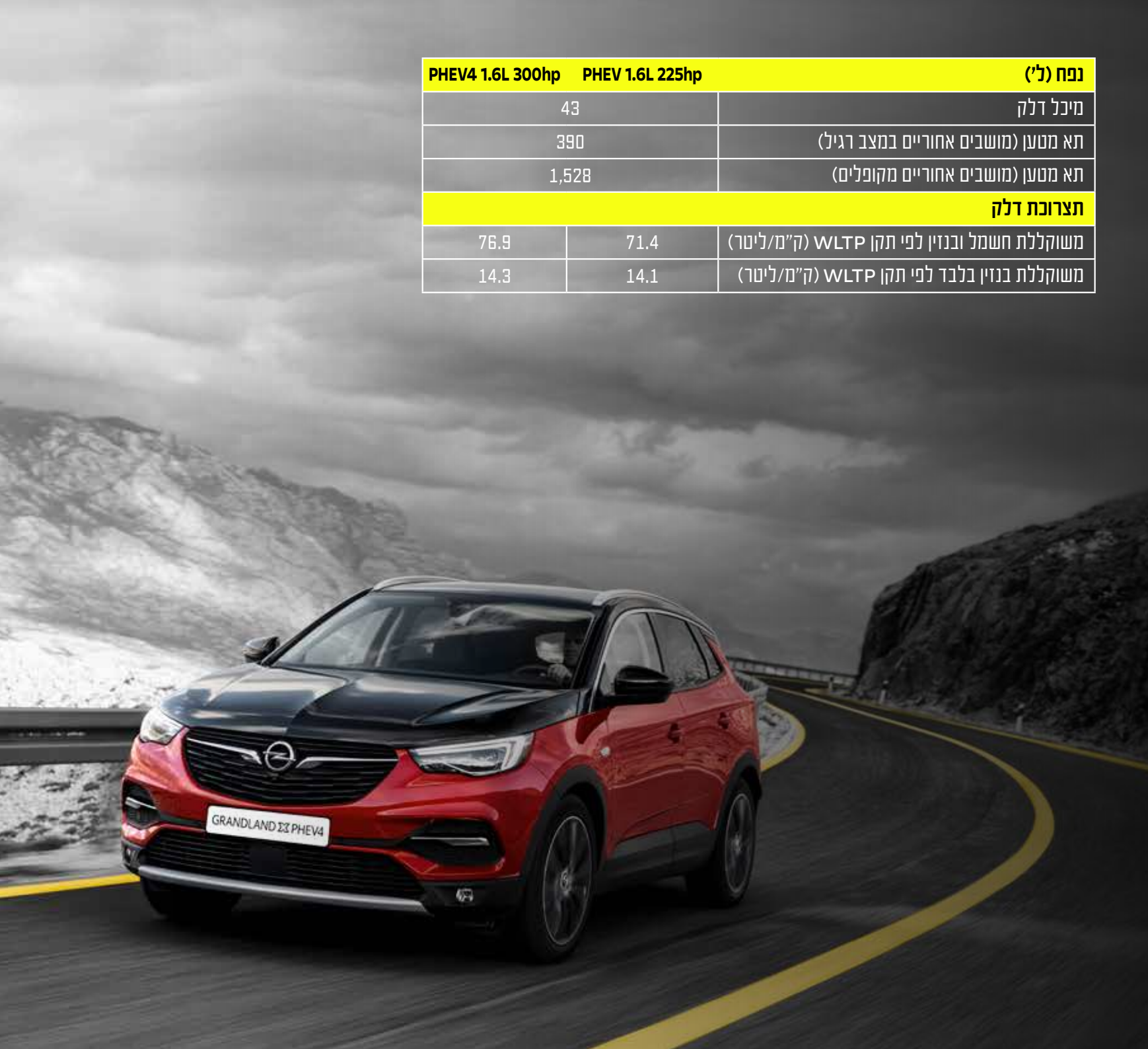


מפרט טכני – PHEV

מנוע בנזין		PHEV4 1.6L 300hp	PHEV 1.6L 225hp
נפח (סמ"ק)	1,598	1,598	1,598
סוג מנוע	טורבו בנזין		
מספר בוכנות	4	4	4
מספר שסתומים	16	16	16
הספק מירבי (סל"ד/כ"ס)	200/6,000	180/6,000	200/6,000
מומנט מירבי (סל"ד/קג"מ)	30.6/3,000	30.6/3,000	30.6/3,000
תיבת הילוכים	אוטומטית 8 הילוכים		
הנעה	4X4	2X4	4X4
מערכת Stop/Start	•		
מנוע חשמלי			
הספק מירבי (סל"ד/כ"ס)	110/2,500	110/2,500	110/2,500
מומנט מירבי (סל"ד/קג"מ)	32.6/500-2,500 (קדמי) 16.9/0-4,760 (אחורי)	32.6/500-2,500	32.6/500-2,500
ביצועים			
הספק משולב (כ"ס)	300	225	300
מומנט משולב (קג"מ)	53	36.7	53
טווח וצריכת חשמל			
טווח נסיעה חשמלי מירבי לפי תקן WLTP (ק"מ)	63	61	63
צריכת חשמל לפי תקן WLTP (וואט שעה/ק"מ)	154	156	154
ביצועים לפי נתוני היצרן (לנהג יחיד)			
מהירות מירבית בקמ"ש	240	225	240
תאוצה מ-0 ל-100 קמ"ש (בשניות)	6.1	8.9	6.1
סוללה			
סוג סוללה	LITHIUM ION		
מתח (וולט)	355		
מספר תאים	96		
קיבולת (קוט"ש)	13.2		
אחריות הסוללה	8 שנים או 160,000 ק"מ		

הנענה		PHEV4 1.6L 300hp	PHEV 1.6L 225hp
נעילה משקע כוח ביתי	כ-6 שעות		
נעילה מעמדת נעילה (3.7 kW)	כ-4 שעות		
היגוי			
הגה כוח משתנה בהתאם למהירות הנסיעה	•		
קוטר סיבוב בין מדרכות (מ')	11.05		
מתלים			
לפנים: מתלים נפרדים דמויי מק-פרסון, קפיצים לולייניים, בולמי זעזועים טלסקופיים	•		
מאחור: מתלה רב חיבורי	•		
בלמים			
בלמים קדמיים: דיסקים מאווררים	•		
בלמים אחוריים: דיסקים	•		
מידות (מ')			
אורך כללי	4.477		
רוחב כללי	1.856		
גובה כללי	1.609		
מרחק בין סרנים	2.675		
צמיגים	205/55R19		
משקל (ק"ג)			
משקל עצמי מינימום CEE (כולל נהג במשקל 75 ק"ג)	1,810	1,875	1,810
משקל כללי מורשה	2,290	2,350	2,290
כושר גרירה מרבי (ק"ג)			
נגרר עם בלמים	1,250		
נגרר ללא בלמים	750		

נפח (לי')		PHEV4 1.6L 300hp	PHEV 1.6L 225hp
מיכל דלק	43	43	43
תא מטען (מושבים אחוריים במצב רגיל)	390	390	390
תא מטען (מושבים אחוריים מקופלים)	1,528	1,528	1,528
תצרוכת דלק			
משוקללת חשמל ובנזין לפי תקן WLTP (ק"מ/ליטר)	76.9	71.4	76.9
משוקללת בנזין בלבד לפי תקן WLTP (ק"מ/ליטר)	14.3	14.1	14.3



רמת גימור ENJOY

בטיחות
AEBS – מערכת בלימת חירום אקטיבית הפעילה במהירות: בדיהו הולכי רגל 5-60 קמ"ש בדיהו רכב ניח 5-80 קמ"ש בדיהו רכב בתנועה 5-140 קמ"ש
FCA – מערכת התרעת סכנת התנגשות קדמית
LKA – מערכת סיוע לשמירת נתיב הנסיעה הכוללת התרעת סטייה מנתיב ותיקוני היגוי אקטיביים
SBZA – התרעה על הימצאות רכב ב"שטח מת"
DDS – מערכת התרעת ערנות הנהג
ABS – מערכת למניעת נעילת הגלגלים
ESP – מערכת בקרת יציבות
6 כריות אוויר עם אפשרות נטרול במושב הנוסע
זיהוי תמרורי מהירות והמלצה להתאמה בבקרת השיוט
חיישני לחץ אוויר בצמיגים
צג התרעה לאי-חגירת חגורת בטיחות
3 התקני ISOFIX לעיגון בטיחותי של מושב תינוק
בלם חניה חשמלי
אביזרי תפעול ונהיגה
בקרת שיוט אדפטיבית הכוללת פונקציית עצירה ומגביל מהירות מצלמת חניה אחורית
חיישני חניה קדמיים ואחוריים
Park&Go – מערכת סיוע לזיהוי מקום חניה והיגוי אוטומטי לכניסה ויציאה מחניה
חיישן גשם להפעלת מגבים אוטומטית
הגה כוח חשמלי מתכוונן לגובה ולעומק מצופה עור
צג דיגיטלי צבעוני 3.5" בלוח המחווים
משענת יד לנהג הכוללת תא אחסון
כוונון גובה במושב הנהג
חישוקי סגסוגת קלה 18"

מערכת שמע
מערכת שמע/מולטימדיה מקורית – IntelliLink 7" 6 רמקולים מקוריים
בקרי שליטה מההגה על מערכת המולטימדיה והטלפון
דיבורית Bluetooth מקורית
ממשק Apple CarPlay™ (למכשירים תומכים)
חיבור USB להשמעת מוזיקה ולטעינת מכשירים ואביזרים
ראות ותאורה
פנסים ראשיים הלוגן בשילוב תאורת יום LED
פנסי ערפל קדמיים
חיישן תאורה להדלקת פנסים אוטומטית
שליטה אוטומטית באורות גבוהים
מראה מרכזית מתכהה למניעת סינוור
מראות בצבע הרכב, מתקפלות חשמלית הכוללות תאורה לאיזור הכניסה לרכב
שמשה קדמית אקוסטית
חלונות כהים מאחור

תוספות לרמת גימור INNOVATION (בנוסף ל-ENJOY)

מפתח חכם (KEYLESS) – פתיחה והתנעה ללא מפתח
דלת תא ממונן חשמלית עם אפשרות פתיחה באמצעות תנועת הרגל
בקרת אקלים אלקטרונית מפוצלת לשני אזורים
מערכת שמע/מולטימדיה מקורית – IntelliLink 8" 8
גג זכוכית פנורמי עם וילון חשמלי (בגרסאות בנזין/דיזל בלבד)
טעינה אלחוטית לטלפון הנייד (במכשירים תומכים)
ריפודי מושבים מבד משולב ויניל
מושב נהג AGR ארגונומי הכולל כיוון חשמלי לבסיס המושב ותמיכת הגב
אפשרות להארכת בסיס מושב הנהג לתמיכה משופרת
כוונון גובה במושב הנוסע
משענת יד נשלפת בספסל האחורי עם אפשרות פתיחה להובלת חפצים ארוכים
כיסוי אחסון מסמכים בגב המושבים הקדמיים
תא אחסון מתחת לרצפת תא המטען
תאורה אווירה בדלתות הקדמיות (בגרסאות בנזין/דיזל בלבד)
שקע USB לטעינת אביזרים בספסל האחורי
2 שקעי 12V – בספסל האחורי ובתא המטען
תאורה בתא המטען
ספי כניסה ממותגי OPEL בדלתות הקדמיות
ספי פגושים כסופים
מדאות ותאורה בסוככי השמש
פסי קישוט כסופים מעל חלונות הצד
צביעה דו-גונית גג ומראות צד בצבע שחור (בתוספת תשלום)

תוספות לרמת גימור ULTIMATE (בנוסף ל-INNOVATION)

Intelligent Speed Adaptation with Stop&Go – בקרת שיוט אדפטיבית הכוללת פונקציית עצירה והמשך נסיעה אוטומטית
זיהוי תמרורים מורחב
מצלמת חנייה 360° הכוללת "מבט-על" וידטואלי על הרכב וקווי גבולות החניה
מצבי נהיגה לבחירת הנהג: Electric, Hybrid, Sport ובגרסת PHEV4 מוצע גם מצב 4WD
הגה קטום הכולל מנופים להעברת הילוכים
בקרת ירידה במדרון
פנסים ראשיים LED
מושבים בריפוד עור
מושבים קדמיים מחוממים ומאווררים
כוונון חשמלי למושב הנהג הכולל זיכרונות
כוונון תמיכת גב חשמלית למושבים הקדמיים
אפשרות להארכת בסיס מושב נוסע לתמיכה משופרת
חישוקי סגסוגת 19"
מוטות גג מסגסוגת
צביעה דו-גונית גג ומראות בצבע שחור
מכסה מנוע בצבע שחור (אופציה בתוספת תשלום לגרסת ה-PHEV4 בלבד)



בחר את הצבע שלך



שחור מטאלי (G70)



אפור כהה מטאלי (G40)



אפור בהיר מטאלי (G41)



כחול טופז מטאלי (G8Z)



אדום מטאלי (GDU)



לבן פינינה מטאלי (G10)



לבן שלג (G20)

*צבע מטאלי/פינינה בתוספת תשלום
**בדגמי PHEV4, אופציה למכסה מנוע שחור בתוספת תשלום



opel.co.il | *9190

המידע והנתונים בפרסום זה מתייחסים למגוון דגמים המשווקים במקומות שונים בעולם ומעודכנים למועד הבאת המקור הלוועזי לדפוס. ייתכנו הבדלים בין התיאור המובא בפרסום לבין הדגמים המשווקים על ידי חברתנו, הן מבחינת המפרט והן מבחינת האביזרים הנלווים. כמו כן ייתכנו הבדלים בדגם מסויים, בהתאם לשינויים הנעשים מזמן לזמן. אין בפרסום המובא כאן כדי לחייב את היצרן ו/או את החברה באספקת דגמים שיכללו את כל או חלק מהאביזרים, הציוד והמערכות המתוארים בו והם שומרים לעצמם את הזכות לבטל, להוסיף, לשנות ולשפר, ללא הודעה מוקדמת וללא עדכון הפרסום. כל התמונות להמחשה בלבד. ט.ל.ח.

שוקק ראשל"צ – מרק מושביץ 3, 03-6710175 | ירושלים – הסדנא 2, 073-3216045 | חיפה – בעלי מלאכה 1, 073-3216040 | נצרת – דרך מרג' אבן עאמר 41, 04-6460060

פירוט מערכות הבטיחות המותקנות ברכב:

- מקרא:**
- מערכת מותקנת בדגם הרכב
 - מערכת אופציונאלית להתקנה
 - X מערכת שאינה מותקנת בדגם הרכב

- 6 כריות אוויר
- בקרת שיט אדפטיבית
- בלימה אוטומטית בעת חירום
- בקרת סטייה מנתיב
- זיהוי הולכי רגל
- מערכת אקטיבית למניעת סטייה מנתיב
- ניטור מרחק מלפנים
- X זיהוי דו-גלגלי
- זיהוי תמוררי תנועה
- זיהוי כלי רכב ב"שטח מת"
- מצלמות רוורס
- שליטה באורות גבוהים
- X חיישני חגורות בטיחות

רמת האבזור הבטיחותי	תיאור דגם
7	GRANDLAND X 1.2L Petrol 130hp
7	GRANDLAND X 1.5L Diesel 130hp
7	GRANDLAND X PHEV 1.6L 225hp
7	GRANDLAND X PHEV4 1.6L 300hp

רמת האבזור הבטיחותי:



דרגת זיהום	תצרוכת דלק בליטרים ל-100 ק"מ*			תיאור הדגם	
14	4.9	בין עירוני	6.1	עירוני	GRANDLAND X 1.2L Petrol 130hp
6	4	בין עירוני	4.5	עירוני	GRANDLAND X 1.5L Diesel 130hp

נתוני צריכת דלק וחשמל*				
דרגת זיהום	טווח נסיעה חשמלית (ק"מ)	צריכת חשמל (וואט שעה/ק"מ)	צריכת דלק בנטיעה משולבת משוקללת (ליטר/100 ק"מ)	דגם
2	61	156	1.4	GRANDLAND X PHEV 1.6L 225hp
2	63	154	1.4	GRANDLAND X PHEV4 1.6L 300hp

דרגת זיהום אוויר מרכב מנועי**



*נתוני היצרן עפ"י בדיקת מעבדה, תקן EC/715/2007-2017/1347. עם זאת, צריכת הדלק מושפעת מאופן הנסיעה.
**הדרגה מחושבת לפי תקנות אוויר נקי (גילוי זיהום אוויר מרכב מנועי בפרסומת) התשס"ט 2009.