



**MITSUBISHI
MOTORS**



**The all-new
OUTLANDER**

אתם בגרסה הכי טובה שלכם.

הכירו את ה-OUTLANDER החדש - התחלה של מסע אל הגשמת השאיפות שלכם. ה-OUTLANDER החדש משרה סביבו תחושה של ביטחון וממלא אתכם ברצון לצאת לדרך.



עוצמה מתפרצת

אאוטלנדר החדש:
מנוע 2.5 ל' | 181 כ"ס | מומנט 24.9



עיצוב חיצוני



מסילות גג בצבע כסף*

מראות צד כוללות איתות מתקפלות ומחוממות

תאורה ראשית LED

חישוקי סגסוגת קלה *20"

איכות יפנית

הכנסו אל ה-OUTLANDER החדש ותרגישו את החומרים האיכותיים במרחב הפנימי של הרכב. תחוו תחושה של אלגנטיות ורצון לצאת למסע.

חלון גג פנורמי חשמלי*

חלון הגג הפנורמי הגדול מעניק לכל הנוסעים תחושה של שמיים פתוחים וחיבור עם העולם שבחוץ.



* למעט בדגם Executive





מרווח פנים ואבזור מפנק

תא נוסעים מפנק

תא הנוסעים היוקרתי והמפנק של האאוטלנדר 7 מקומות, מתאפיין בנוחות ישיבה משודרגת. שקט ונוסע ללא מאמץ גם בנסיעות ארוכות במיוחד.

מושבים אחוריים מפוצלים 40:20:40

סידור מושבים מודולרי בהתאם לצרכי הנסיעה, אופציות הושבה מ-2 עד 7 נוסעים. המושבים האחוריים המפוצלים תומכים בכל סוגי הפעילויות הובלת מטען רחב או נסיעה לחופשה עם כל המשפחה - בדיוק כמו שאתם צריכים.

בקרת אקלים אוטומטית תלת-אזורית*

מערכת בקרת אקלים אוטומטית תלת-אזורית מאפשרת לכם לשלוט בנפרד על הטמפרטורה של הנהג, של הנוסע הקדמי ושל הנוסעים במושבים האחוריים, כדי שכל אחד מכם יוכל לבחור בטמפרטורה שמתאימה לו.



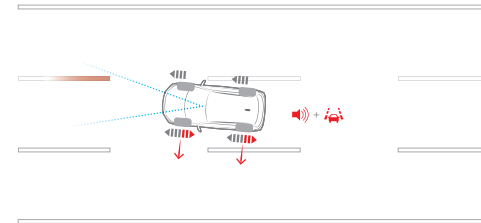
מערכות בטיחות אוטונומיות מתקדמות

ה-OUTLANDER החדש מתאפיין במערכות בטיחות מתקדמות ובהגנה משופרת לנוסעים בעזרת 11 כריות אוויר כולל כרית אמצע בין הנהג לנוסע שלצידו. נוסף לכך, מערכות העזר מסייעות לנהג בזיהוי סכנות סביב הרכב.



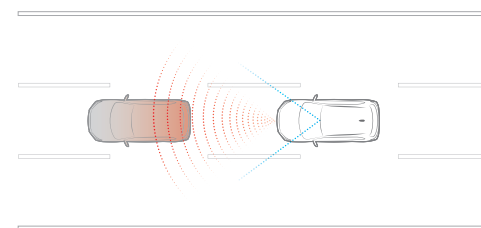
מערכת התרעה על סטייה מנתיב Lane Departure Warning - LDW

מערכת המתריעה מפני סטייה מנתיב הנסיעה באמצעות התרעה ויזואלית וקולית בלוח המחוונים.



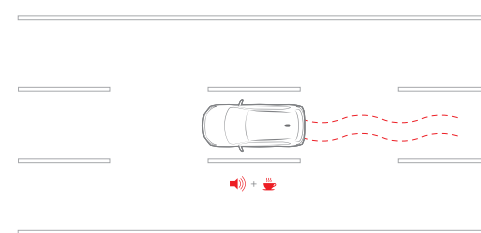
בקרת שיוט אדפטיבית Adaptive Cruise Control - ACC

מערכת בקרת שיוט חכמה אשר עושה שימוש במצלמה ורדאר ייעודיים. מאטה בעת הצורך לפי מהירות הרכב שמלפנים עד לעצירה מלאה ומאיצה בחזרה למהירות שהוגדרה.



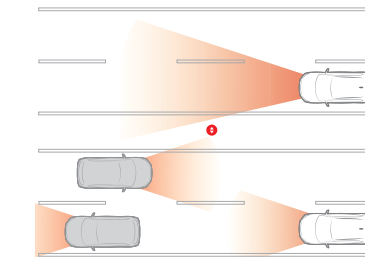
התראת ערנות נהג (DAA)

מערכת המתריעה קולית וויזואלית כמצב של עייפות או בהסחת דעת הנהג.



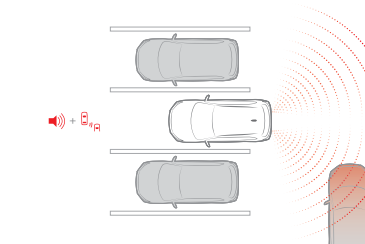
מערכת לשליטה אוטומטית על אורות גבוהים Automatic High Beam - AHB

מצלמה המזהה את תנאי התאורה בסביבת הרכב ובעת הצורך מפעילה או מבטלת את האורות הגבוהים.



מערכת התרעה על תנועה אחורית חוצה Rear Cross Traffic Alert - RCTA

מערכת המתריעה מפני תנועה אחורית חוצה בזמן נסיעה לאחור וביציאה מחניה.



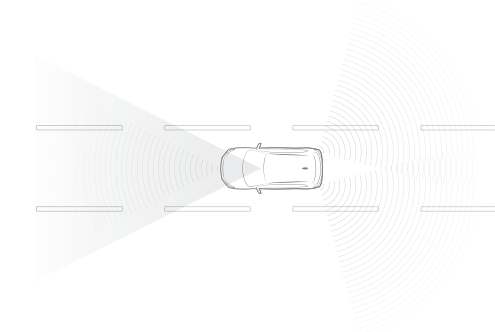
מצלמה היקפית*

מערכת שעושה שימוש ב-4 מצלמות ונותנת מבט 360 מעלות המעניקה מענה בטיחותי מירבי ומקיף ובכך משפרת את חווית הנהיגה לנהג.



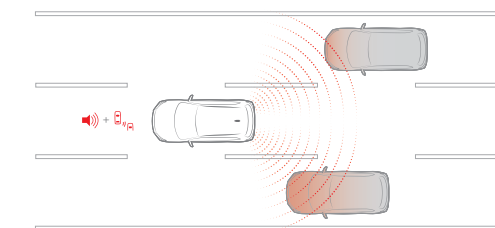
בלימה אוטונומית של הרכב במצב חירום Forward Collision Mitigation - FCM

שילוב של מצלמה ורדאר לייזר לזיהוי כלי רכב והולכי רגל. המערכת בולמת באופן אקטיבי את הרכב במצב חירום.



מערכת לזיהוי רכב בשטח מת Blind Spot Warning - BSW

מערכת העושה שימוש בגלאי רדאר הממוקמים בפגוש האחורי ומתריעה מפני כלי רכב הנמצאים בשטח מת בצידי הרכב.



מערכת אוטונומית לבלימת חירום בנסיעה לאחור REAR automatic brake


מערכת העושה שימוש בגלאים הממוקמים בפגוש האחורי של הרכב ובולמת באופן אקטיבי את הרכב במצב חירום.






חווית נהיגה שטרם חוויתם

מערכת S-AWC (Super-All Wheel Control) שליטה מלאה בכל תנאי הדרך*
ה-S-AWC היא מערכת ייחודית של מיצובישי המשלבת הנעה קבועה לכל הגלגלים עם בקרת יכולות דינמיות. היא משפרת את יכולות הנהיגה והבלימה של כל אחד מהגלגלים בנפרד. את יכולת הפנייה ואת היציבות בכל תנאי הנסיעה.



מצב נהיגה
אתם יכולים לבחור באחד מתוך שישה מצבי נהיגה כדי ליהנות מנהיגה בטוחה בכל מצב: רגיל, מצב חסכוני, דרך סלולה, נסיעה בדרכי אפר, נסיעה בתנאי שלג ונסיעה בתנאי בוץ*.



בקרת ירידה במורד (HDC)
בקרת הירידה במורד מפעילה אוטומטית את הבלמים בעת נסיעה בירידות בכדי לשמור על מהירות נסיעה קבועה, המאפשרת להתרכז בנסיעה מבלי ללחוץ על דוושת הבלם. טווח המהירות הינו בין 2-20 קמ"ש.



התחברו לעולם חדש. הישארו מחוברים גם בתנועה.

שקעי USB מסוג A ו-C

שקעי USB מסוג A ו-C מאפשרים טעינת טלפונים חכמים, טאבלטים או כל מכשיר אלקטרוני אחר שלקחתם אתכם לדרך. ישנם 2 שקעים בקונסולה הקדמית ו-2 שקעים בקונסולה האחורית.



מערכת שמע יוקרתית מבית BOSE®

ליהנות מצליל דינמי ועמוק של מערכת השמע היוקרתית מבית BOSE®. 10 המקולים יוצרים צליל אקוסטי טבעי כדי שכל המשפחה תוכל ליהנות.



מערכת ניווט ושמע עם מסך בגודל 9" עם אפשרות חיבור לטלפון החכם (SDA)**

השתמשו באפליקציות העדכניות לטלפון החכם שלכם בעזרת Apple CarPlay או Android Auto. התחברו למסך המגע כדי להשתמש במאפייני הנוחות המקושרים לטלפון החכם, כגון ניווט, מוזיקה ועוד.



MAPS MUSIC PHONE Siri MESSAGES APPS



MAPS MUSIC PHONE GOOGLE ASSISTANT MESSAGES APPS

משטח טעינה אלחוטי 15W*

שומר על מראה נקי ומונע את הסתבכות הכבלים. מקום מעולה לטעון את הטלפון החכם שלכם תוך כדי נסיעה.

***APPLE CAR PLAY WIRELESS

הצגת המידע מהאייפון כחלק מיחידת המולטימדיה ברכב בחיבור Wireless



* למעט בדגם Executive \ ** בדגמי Luxury TTH-1 Luxury \ *** למעט בדגמי Instyle-1 Executive באמצעות טלפון נייד התומך ומאפשר זאת ובכפוף למגבלות שונות



פסגת הטכנולוגיה


תצוגה עילית בגודל *10.8"

תצוגה עילית צבעונית גדולה על השמשה הקדמית מספקת נראות טובה יותר, כך שניתן להציג הנחיות שונות ומידע תומך נהיגה.




לוח מחוונים דיגיטלי מלא בגודל **12.3"

לוח מחוונים צבעוני, דיגיטלי ומתקדם במגוון אפשרויות עיצוב.



בלם יד חשמלי עם תכונת Auto-hold



שימושיות בשילוב נוחות.

דלת תא מטען חשמלית עם פתיחה אוטומטית*

פתחו את דלת תא המטען ללא מגע יד על ידי העברת הרגל מתחת לפגוש האחורי. תוכלו גם לכוון את גובה הפתיחה כך שיתאים לתקרת החניה שלכם. ניתן לכוון את גובה הפתיחה ל-1,400 עד 2,068 מ"מ.

תא מטען

ניתן לאחסן בתא המטען עד 4 תיקי גולף בגודל "9.5". טעינת מטען ופריקתו קלה יותר ונוחה יותר הודות לגודלו ולפתח הדלת הרחב יותר.



* בדגמי Luxury TTH-1



מפרט טכני

רמת גימור	Executive	Instyle	Premium	Luxury	Luxury 4X4	Luxury TTH	Luxury 4X4 TTH	
הנעה	2WD						2WD	4WD
מס' מושבים	7 מושבים							
מנוע	סוג	DOHC 4-CYLINDER DIRECT-INJECTION						
	נפח	סמ"ק	2,488					
	הספק מירבי	כ"ס/סל"ד	181/6,000					
ביצועים	מומנט	קג"מ/סל"ד	24.9/3,600					
	רדיוס סיבוב מינימלי	מטר	5.5					
	צריכת דלק (ליטר/100 ק"מ)*	משולבת	8.7	9.0	8.7	9.0		
העברת כוח	סוג תיבת הילוכים	CVT						
	יחסי העברה	טווח הילוך 0	2.631-0.378					
		הילוך אחורי	1.96					
	יחס העברה סופי	5.694						
סוג הנעה	FWD						S-AWC	
מערכת היגוי	EPS - הגה כח עם תגבור חשמלי							
מתלים	קדמיים	מקפרסון עם מוט מייצב						
	אחוריים	מתלה רב זרועי עם מוט מייצב						
בלמים	קדמיים	בלמי דיסק מאווררים						
	אחוריים	בלמי דיסק מאווררים						
חישוקים	קדמיים ואחוריים	אינצ'	סגסוגת קלה 18"				סגסוגת קלה 20"	
צמיגים	קדמיים ואחוריים	P235/60R18		P255/45R20				

רמת גימור	Executive	Instyle	Premium	Luxury	Luxury 4X4	Luxury TTH	Luxury 4X4 TTH	
הנעה	2WD						2WD	4WD
גלגל חלופי	חישוק	אינצ'	פלדה 18"					
	צמיג	T155/90D18						
מידות ומשקלים	מ"מ	אורך כללי	4,710					
		רוחב כללי	1,897					
		גובה כללי (כולל מסילות גגון)	1,745	1,748				
		בסיס גלגלים	2,706					
		מפשק גלגלים	1,593					
		מרווח קרקע (ללא מטען)	211	213				
	מעלות	זווית גישה	18.3					
		זווית נטישה	22.2					
	ק"ג	משקל עצמי	1,650	1,670	1,690	1,745	1,690	1,745
		משקל כולל מורשה	2,355					
ליטר	נפח תא מטען	793 - 160						
	קיבולת מיכל הדלק	55						
ק"ג	כושר גרירה מירבי (עם בלמים)	ללא						

מפרט אבזור

רמת גימור							
Luxury 4X4 TTH	Luxury TTH	Luxury 4X4	Luxury	Premium	Instyle	Executive	
							11 כריות אוויר
							<ul style="list-style-type: none"> זוג כריות אוויר קדמיות לנהג ולנוסע זוג כריות אוויר להגנה על ברכי הנהג והנוסע כרית אוויר מפרידה בין הנהג לנוסע זוג כריות אוויר צדיות שורה נוסעים שניה זוג כריות אוויר וילון לנהג ולנוסע זוג כריות אוויר וילון שורה שניה
							עוגני ISOFIX לעגינת מושבי ילדים
							חיישני חגירות חגורות לכל מושבי הרכב
							ABS - מערכת למניעת נעילת גלגלים
							EBS - מערכת לחלוקת עוצמת הבלימה
							HSA - מערכת עזר לזינוק בעליה
							HDC - מערכת עזר לירידה במדרון
							TSA - מערכת עזר לייצוב נגרר
							TPMS - מערכת לניטור לחץ אוויר בצמיגים
							חיישני חניה אחוריים
							מצלמת נסיעה לאחור
							מצלמות היקפיות
							AHB - מערכת לשליטה אוטומטית באורות גבוהים
							FCM - איפחות התנגשות קדמית כולל זיהוי הולכי רגל
							LDW - מערכת התרעה על סטייה מנתיב
							ACC - בקרת שיוט אדפטיבית
							BSW - זיהוי כלי רכב בשטח מת
							RCTA - התרעה על תנועה אחורית חוצה
							REAB - איפחות התנגשות אחורית אוטומטית
							DAA - התרעת ערנות לנהג
							סף צידי וארבעת פינות הרכב בצבע הרכב
							מגלש קדמי בצבע כסוף
							מגלש אחורי בצבע כסוף
							מראות צד בצבע הרכב
							ידיות דלתות חיצוניות בצבע ברכב
							מסיט רוח אחורי (ספוילר)
							חלונות כהים בחלק האחורי (PRIVACY GLASS)

רמת גימור							
Luxury 4X4 TTH	Luxury TTH	Luxury 4X4	Luxury	Premium	Instyle	Executive	
							גג שמש פנורמי חשמלי
							פס קישוט כרום לאורך החלונות
							מסילות גגון (כרום)
							צבע חיצוני דו-גוני
							הגה וידית הילוכים בציפוי עור
							בלם יד חשמלי בעל פונקציית AUTO HOLD
							בקרת שיוט - CRUISE CONTROL בשליטה מגלגל ההגה
							שליטה על מערכת השמע מגלגל ההגה
							גלגל בורר מצבי נהיגה
							מנופי העברת הילוכים הנשלטים מגלגל ההגה
							כיסוי גלילה לתא המטען
							תא עילי למשקפיים
							ציפוי אלומיניום - לקונסולה האמצעית
							תצוגת לוח שעונים LCD צבעונים בגודל 7" הכוללת מידע אודות מחשב דרך, התרעה לטיפול, טמפרטורה חיצונית, מצב מיכל דלק ומצב הנעה
							4 חלונות בהפעלה חשמלית בעלי פונקציית פתיחה וסגירה בלחיצה אחת
							לוח מחוונים דיגיטלי מלא בגודל 12.3" במגוון עיצובים
							תצוגה עילית צבעונית HEAD UP DISPLAY
							בקרת אקלים דיגיטלית
							פתחי מיזוג לשורה השניה
							מערכת מולטימדיה הכוללת פונקציית *APPLE CARPLAY(R) / GOOGLE ANDROID AUTO(TM)
							*APPLE CARPLAY WIRELESS
							שישה רמקולים: ארבעה רמקולים + 2 טוויטרים
							עשרה רמקולים BOSE PREMIUM
							USB 2 בקונסולה קדמית ו-USB 2 בשורה שניה
							דיבורית BLUETOOTH עם תפעול מגלגל ההגה
							תאורה חיצונית
							פתיחה וסגירה חשמלית של דלת תא המטען
							KOS - מערכת כניסה והתנעה ללא מפתח הנעה בלבד
							תאורה ראשית מסוג LED (אור נמוך וגבוה) עם כיוון אוטומטי
							מערכת שטיפה פנסים קדמיים
							תאורת DRL מסוג LED

* באמצעות טלפון נייד התומך ומאפשר זאת ובכפוף למגבלות שונות

מפרט אבזור

רמת גימור							תאורה ונראות
Luxury 4X4 TTH	Luxury TTH	Luxury 4X4	Luxury	Premium	Instyle	Executive	
■	■	■	■	■	■	■	פנסי ערפל LED
■	■	■	■	■	■	■	מראות צד חשמליות מחוממות ומתקפלות חשמלית
■	■	■	■	-	-	-	מראות צד עם זיכרון בשילוב כיוון אוטומטי בנסיעה לאחור
■	■	■	■	■	■	■	פנס בלימה LED על ספוילר אחורי
■	■	■	■	■	■	■	פנסי בלימה מסוג LED
תאורה פנימית							
■	■	■	■	■	■	■	תאורת פנים עם תאורת מפות מלפנים
■	■	■	■	■	■	■	תאורת רגליים מלפנים
■	■	■	■	■	■	■	כפתורי הפעלת חלונות חשמל מוארים
■	■	■	■	■	■	■	תאורה אחורית
■	■	■	■	■	■	■	תאורה בתא המטען
כיסוי מושבים							
-	-	-	-	-	■	■	מושבי בד
-	-	-	-	■	-	-	מושבי עור סינטטי
-	-	■	■	-	-	-	מושבי עור
■	■	-	-	-	-	-	מושבי עור מהודרים
שורה ראשונה							
כולל זכרון				■	-	-	כסא נהג חשמלי
■	■	-	-	-	-	-	כסא נוסע חשמלי
■	■	■	■	■	■	■	חגורות בטיחות קדמיות בעלות קדם מותחן המופעל בעת תאונה
■	■	■	■	■	■	-	חימום למושבים הקדמיים
■	■	■	■	■	■	■	תמיכת גב לכסא נהג ונוסע
שורה שניה							
■	■	-	-	-	-	-	חימום למושבים
■	■	■	■	■	■	■	כיוון גובה משענות ראש
■	■	■	■	■	■	■	חגורות בטיחות עם 3 נקודות עיגון
■	■	■	■	■	■	■	חלוקת קיפול מושבים ביחס 40:20:40
שורה שלישית							
■	■	■	■	■	■	■	זוג מושבים עם אפשרות קיפול למצב שטוח
■	■	■	■	■	■	■	זוג משענות ראש בעלות 2 מצבים
■	■	■	■	■	■	■	זוג חגורות בטיחות עם 3 נקודות עיגון


כיסוי מושב



מפרט צבעים



חישוקים



ייתכנו הבדלי גוונים בין הצבעים המופיעים במפרט לבין הצבעים כפי שהם במציאות. המפרט כפוף לשינוי ללא הודעה מוקדמת.



MITSUBISHI MOTORS

לפרטים נוספים *8648
www.mitsubishi-israel.co.il

הידע והנתונים המופיעים בפרוספקט זה מתייחסים למגוון דגמים המשווקים במקומות שונים בעולם ומעודכנים למועד הבאת המקור הלוועזי לדפוס. ייתכנו הבדלים בין התיאור, התמונות והנתונים המובאים בפרוספקט לבין הדגמים המשווקים על-ידי חברתנו, הן מבחינת המפרט הטכני והן מבחינת האביזרים, הציוד והמערכות הנלוות. כמו כן ייתכנו הבדלים בדגם מסויים, בהתאם לשינויים הנעשים מזמן לזמן. האביזרים / או המערכות המפורטים בפרוספקט זה מצויים בחלק מהדגמים. אין בפרסום המובא בפרוספקט כדי לחייב את היצרן ו/או את החברה בהספקת דגמים שיכללו את כל או חלק מהאביזרים, הציוד והמערכות המתוארים בו והם שומרים לעצמם את הזכות לבטל, להוסיף, לשנות ולשפר, ללא הודעה מוקדמת וללא עידכון הפרוספקט. התמונות בפרוספקט הינן להמחשה בלבד ט.ל.ח. הפרוספקט כפוף לשינוי ללא הודעה מוקדמת. נתוני צריכת הדלק הם על-פי נתוני היצרן לפי בדיקות המעבדה. צריכת הדלק בפועל מושפעת גם מתנאי הדרך, מתחזוקת הרכב וממאפייני הנהיגה.

קוד דגם	תיאור דגם	רמת האבזור הבטיחותי
590-209, 590-216, 590-217 590-214, 590-213, 590-215, 590-210	אאוטלנדר EXECUTIVE, INSTYLE, PREMIUM LUXURY, LUXURY TTH, LUXURY 4X4, LUXURY 4X4 TTH	6

רמת
בטיחות
נמוכה



רמת
בטיחות
גבוהה

מקרא:

- מערכת מותקנת בדגם הרכב
- מערכת אופציונאלית להתקנה
- × מערכת שאינה מותקנת בדגם הרכב

פירוט מערכות הבטיחות המותקנות ברכב:

- 11 כריות אוויר
- × מערכת אקטיבית למניעת סטייה מנתיב
- שליטה אוטומטית באורות גבוהים
- בקרת שיוט אדפטיבית
- מערכת זיהוי הולכי רגל
- × מערכת לזיהוי תמוררי מהירות
- בלימה אוטומטית בכניסה לאחור
- × מערכת לזיהוי רוכב אופניים ואופנועים
- × התרעה במצב של עייפות או הסחת דעת
- מערכת זיהוי כלי רכב ב"שטח מת"
- × מערכת למניעת שכחת ילד ברכב
- מצלמות רוורס
- חיישני חגירת חגורות
- מערכת בלימה אוטומטית בעת חירום
- בלימה אוטומטית בכניסה לאחור

דרגת זיהום אוויר מרכב מנועי**



*נתוני היצרן, עפ"י בדיקת מעבדה. תקן EPA 40 CFR, PART 86

**הדרגה מחושבת לפי תקנות אוויר נקי (גילוי נתוני זיהום אוויר מרכב מנועי בפרסומת), התשס"ט 2009

דגם	צריכת דלק בליטרים ל-100 ק"מ*	משולב	דרגת זיהום אוויר
אאוטלנדר EXECUTIVE, INSTYLE, PREMIUM, LUXURY, LUXURY TTH	8.7	משולב	14
אאוטלנדר LUXURY TTH 4X4, LUXURY 4X4	9.0	משולב	14