



**RENAULT**  
Passion for life

# All-New Renault CLIO



5 כוכבי בטיחות במבחן  
EURO-NCAP





## עיצוב מפתה

קוים מפעימים, פרופיל דינמי  
ונוכחות אסרטיבית.  
כבר ממבט ראשון ה-CLIO החדשה  
מושכת את תשומת הלב הודות  
לעיצוב הדינמי והנחשק.  
הגימור המוקפד משלב מודרניות  
ועוצמה. חתימת התאורה מהווה  
גימור מושלם לעיצוב.





## סביבת נהג חכמה

בחלל הפנימי כל פרט חשוב. ה-CLIO החדשה היא רבולוציה של ממש בעיצוב הפנימי עם חומרים איכותיים במיוחד וגימור מושלם. תחושת הייטק סביבת הנהג מעניקה תחושת HI-TECH עם מושבים ספורטיביים, מערכת מולטיסנס\* לבחירת מצבי נהיגה ותאורת אווירה. כל מה שנשאר זה להתרווח במושבים וליהנות מהקידמה הטכנולוגית וממערכת המולטימדיה המרשימה.


\*מוצע בגרסת RS LINE בלבד.



## חווית נהיגה מושלמת

ב-CLIO החדשה מנועים מתקדמים  
וחסכוניים המשודכים לתיבת הילוכים  
אוטומטית או ידנית. ביצועי המנוע  
יעניקו לך חווית נהיגה ספורטיבית ומרגשת.  
הכביש כבר לא יהיה משעמם יותר...  
לא רק הנהג יהנה מהרכב, גם כל שאר  
הנוסעים יוכלו ליהנות משיבה  
נוחה ומרווחת ב-CLIO.





## גרסת ה-R.S LINE יוצאת דופן בייחודה

בגרסת ה-R.S LINE ה-DNA של רנו ספורט בא לידי ביטוי בצורה מובהקת: חבילת גימור ייחודית בעיצוב החיצוני, חישוקי אלומיניום "RS LINE", מגן קדמי בעיצוב ייחודי ואבזור מתקדם נוסף.







סביבת נהג חכמה.  
הטכנולוגיה בקצות האצבעות שלך.



## להישאר מחובר כל הזמן

בלב תא הנוסעים תמצא את מערכת המולטימדיה המתקדמת המציעה מגוון רחב של מסכי מידע שונים לשימושך הניתנים להתאמה אישית עפ"י בחירתך. התחבר לטלפון האישי שלך עם Apple Car Play או Android Auto וצפה בכל האפליקציות האישיות שלך הזמינות כעת על מסך הרכב.

## נהיגה קלה וידידותית

הקדמה הטכנולוגית מלווה אותך בכל רגע והופכת את הנהיגה לפשוטה ומהנה עם שלל מערכות חדשניות:

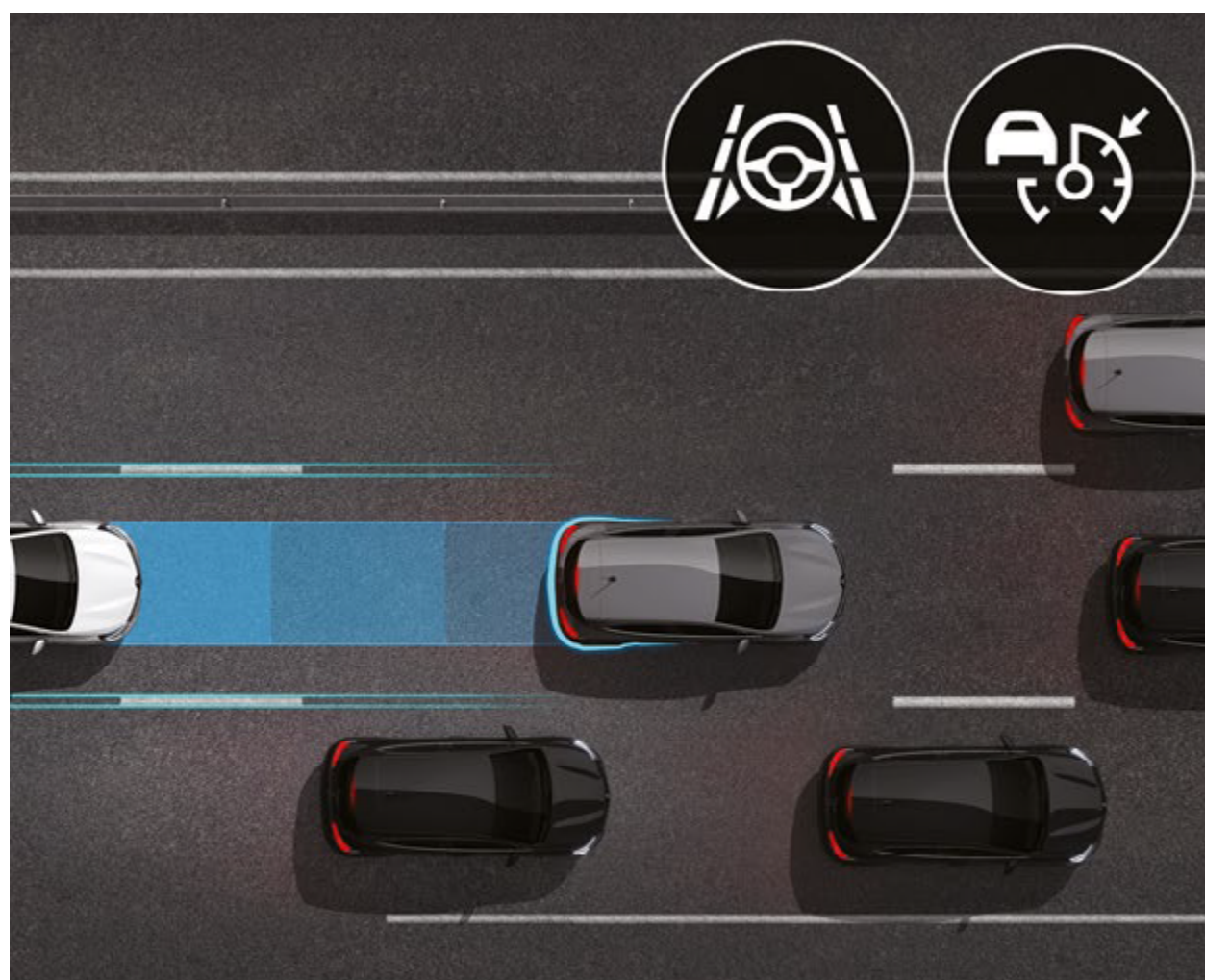
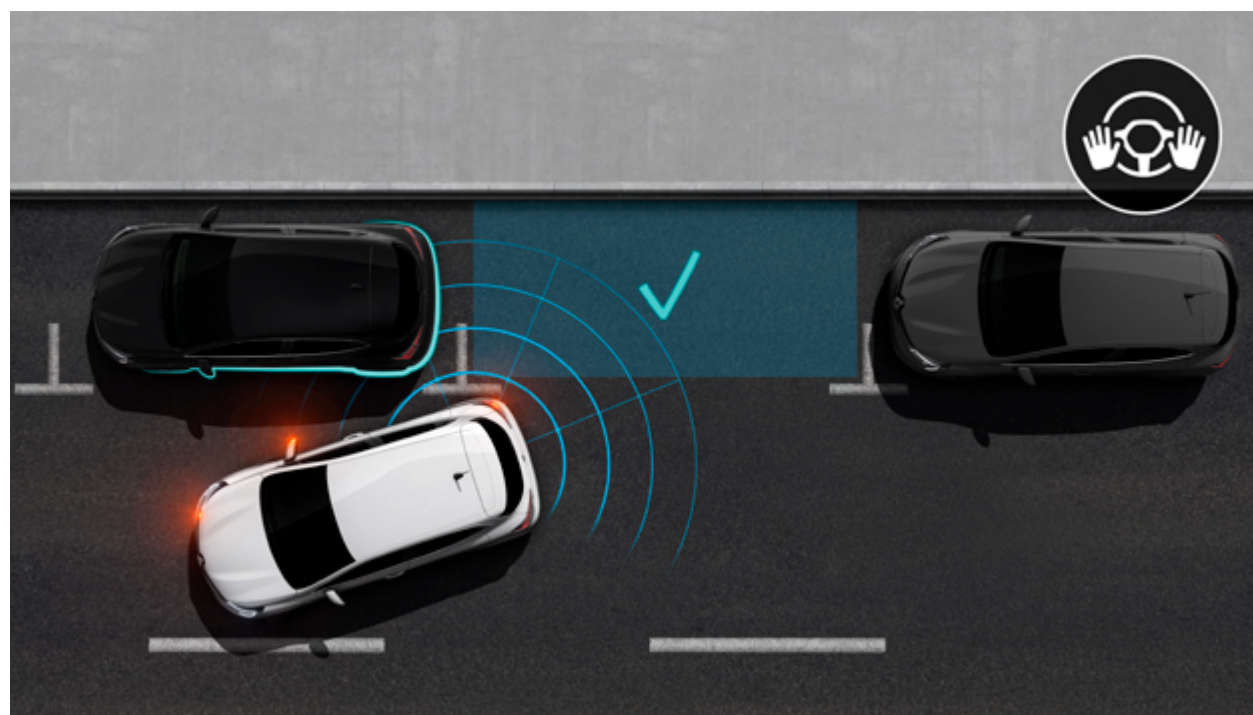
**בקרת שיוט עם מגביל מהירות:**  
קבע את המהירות שבה תרצה לנהוג.

**תאורת full LED pure vision:**  
ה-CLIO החדשה מצוידת בתאורת LED עוצמתית. ברמת גימור R.S LINE התאורה הינה אדפטיבית לתנאי הדרך.

**חניה אוטומטית\*:**  
תן ל-CLIO החדשה שלך לחנות בצורה המושלמת בקלות ובבטחה באופן אוטומטי. אין חניה שהיא קשה עבורה...

**מצלמה 360 מעלות\*:**  
ל-CLIO 4 מצלמות המאפשרות צפייה ב-360 מעלות המאפשרת לך לראות את סביבת הרכב בצורה מושלמת.

\* בגרסת ה-R.S LINE



## בטיחות מעל הכל

ה-CLIO החדשה מאובזרת במגוון מערכות בטיחות מתקדמות ומובילות הדואגות לביטחון הנהג והנוסעים.

### מערכת לבלימה אוטונומית:

ה-CLIO החדשה שומרת עליכם ומנטרת את התנועה בכביש כל הזמן. הולך רגל חוצה את הכביש או רכב אחר בולם במפתיע, מערכת הבלימה האוטונומית\* הכוללת זיהוי הולכי רגל מתריעה בפני הנהג על כך ואף מסוגלת לבלום אוטומטית במידה והנהג אינו מגיב בזמן.


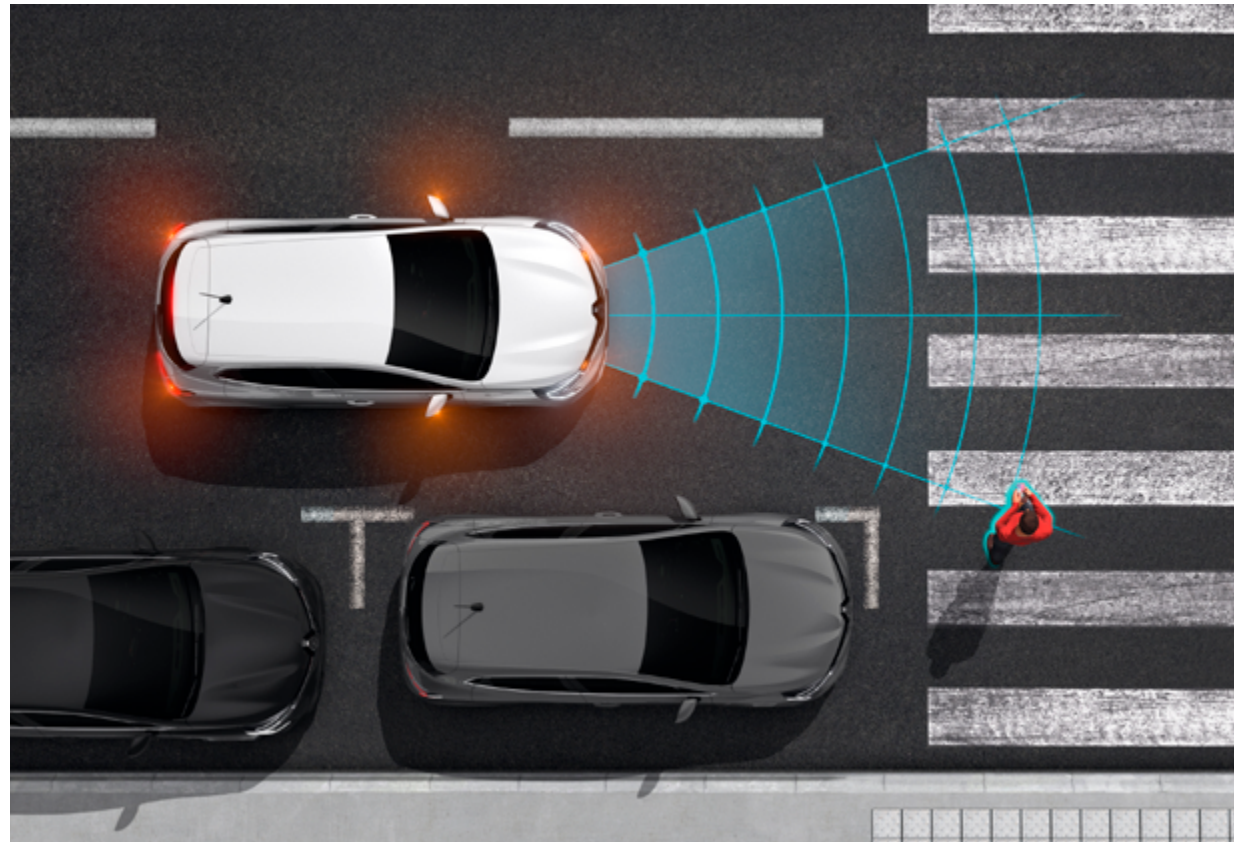
### בקרת סטייה מנתיב\*:

מערכת בקרת סטייה מנתיב (LDW) יודעת לזהות את סימוני הנתיבים בכביש ומספקת התרעה קולית כאשר הנהג סוטה מן הנתיב מבלי לאותת על כך.

### זיהוי שטח מת\*:

מערכת זיהוי שטח "מת" מתריעה בפני הנהג באמצעות נורית חיווי הנדלקת במראות הצד, כך שיוכל לעבור בין נתיבים בבטחה.

\* בגרסת ה-R.S LINE



# צבעים

---





## מפרט טכני

מנוע (*)	1.0 ל טורבו בנזין אוטומטי	1.0 ל טורבו בנזין ידני	1.33 ל טורבו בנזין אוטומטי
נפח מנוע (סמ"ק)	999	999	1,332
הזרקת דלק	הזרקה רב נקודתית, טורבו	הזרקה רב נקודתית, טורבו	הזרקה ישירה, טורבו
הספק מירבי (כ"ס/סל"ד מירבי)	100/5,000	100/5,000	131/5,000
מומנט מירבי (קג"מ/סל"ד)	14.5/2,750	14.5/2,750	24.5/1,600
תצורה, מס' צילינדרים (מס' שסתומים)	טורי, 3 (12)	טורי, 3 (12)	טורי, 4 (16)
מהלך X קדח (מ"מ)	72.2X81.3	72.2X81.3	72.2X81.2
סוג דלק	בנזין	בנזין	בנזין
תקן זיהום אוויר אירופאי	EURO 6	EURO 6	EURO 6
<b>תיבת הילוכים</b>			
סוג התיבה	ידנית, 5 הילוכים	ידנית, 5 הילוכים	אוטומטית כפולת מצמדים EDC, 7 הילוכים
הנעה	קדמית	קדמית	קדמית
<b>ביצועים</b>			
מהירות מירבית (קמ"ש)	188	182	200
זינוק מ-0 ל-100 קמ"ש (שניות)	12.5	11.5	9.0
<b>מתלים</b>			
קדמיים	מקפרסון עם זרוע תחתונה משולשת I-Anti Rollbar	מקפרסון עם זרוע תחתונה משולשת I-Anti Rollbar	מקפרסון עם זרוע תחתונה משולשת I-Anti Rollbar
אחוריים	קורת פיתול עם הטיה מתוכנתת, סרן קשיח למחצה	קורת פיתול עם הטיה מתוכנתת, סרן קשיח למחצה	קורת פיתול עם הטיה מתוכנתת, סרן קשיח למחצה
<b>בלמים</b>			
קדמיים	דיסק מאוורר	דיסק מאוורר	דיסק מאוורר
אחוריים	תוף	דיסק	RS-Line - דיסק / Intense - תוף
<b>מערכת היגוי</b>			
סוג	הגה כוח בעל תגבור חשמלי משתנה	הגה כוח בעל תגבור חשמלי משתנה	הגה כוח בעל תגבור חשמלי משתנה
קוטר סיבוב בין מדרכות (מטר)	10.4	10.4	10.4
<b>צמיגים</b>			
מידות	195/55 R16	195/55 R16	205/45 R17
<b>תצורת דלק (**)</b>			
ממוצע, נסיעה בינעירונית (ליטר ל-100 ק"מ)	4.1	4.8	4.7
ממוצע, נסיעה עירונית (ליטר ל-100 ק"מ)	5.7	6.0	6.9
ממוצע, נסיעה משולבת (ליטר ל-100 ק"מ)	4.7	5.3	5.5
קיבולת מיכל דלק (ליטר)	42	42	42
<b>משקלים</b>			
משקל עצמי (ק"ג)	1,165	1,187	1,233
משקל כולל (ק"ג)	1,603	1,626	1,673
משקל העמסה מירבי	438	439	440
עומס מירבי בסרן הקדמי	850	870	920
עומס מירבי בסרן האחורי	891	891	891
משקל מירבי של גרור ללא בלם	580	590	615
משקל מירבי של גרור עם בלם	900	900	900
<b>אחזקה</b>			
מרווח טיפולים	20,000 ק"מ/שנה	20,000 ק"מ/שנה	20,000 ק"מ/שנה

(\*) באם השימוש ברכב יהיה בעיקרו בנסיעה עירונית ייתכן ותידלק נורת אזהרה ביחס למסנן החלקיקים של המנוע. במצב זה תתחייב נסיעה בין עירונית לזמן ומהירות מסוימים לפי הנחיות היצרן כדי לבצע ניקוי למסנן הנ"ל. כמו כן, בהתאם לאופי השימוש ברכב ייתכן ותידלק נורת אזהרה לפיה יש לבצע החלפת שמן ומסנן השמן של המנוע מוקדם ממועד ההחלפה הנדרש על ידי היצרן בתכנית התחזוקה התקופתית לרכב. לפרטים נוספים ואופן הטיפול הנדרש יש לעיין בספר הרכב ובחוברת אחריות ושירות.

(\*\*) נתוני צריכת הדלק המופיעים במפרט זה הינם לפי נתוני היצרן, על פי בדיקה בתנאי מעבדה. צריכת הדלק בפועל מושפעת מאופי הנהיגה, תנאי הדרך וגורמים נוספים, והיא עשויה להיות שונה משמעותית מן המצוין במפרט זה.

# מפרט אבזור

RS-LINE	INTENSE	ZEN	
<b>אבזור פנימי</b>			
			לוח מחוונים דיגיטלי TFT 7.0"
			צג מידע דיגיטלי TFT 4.2"
			בקרת אקלים אלקטרונית (*)
			מנופי העברת הילוכים מגלגל ההגה (Paddle Shifters - 1.33 ל' בלבד)
			מערכת מולטימדיה 7.0" A-IVI תומכת Apple CarPlay™ / Android Auto™ (**)
			מערכת מולטימדיה 9.3" A-IVI תומכת Apple CarPlay™ / Android Auto™ (**)
			מערכת סאונד עם 6 רמקולים בהספק 4x20W + שני שקעי USB ושקע AUX
			מערכת Multisense לבחירת מצבי נהיגה שונים (תגובת מנוע, העברת הילוכים, קשיחות היגוי, צליל מנוע, תאורת אווירה ובקרת אקלים)
			שליטה מההגה על מחשב דרך, מערכת שמע + קישוריות Bluetooth לחיבור טלפון נייד (***)
			START & STOP
			חניה אוטומטית
			בלם יד חשמלי + פונקציית Autohold
			4 חלונות חשמל עם מנגנון One Touch
			מראה מרכזית מתכהה
			חיישני חניה קדמיים ואחוריים
			מצלמה אחורית
			כרטיס חכם והנעה ללא מפתח HANDS FREE
			חיישני אורות וגשם
			מראות צד מתכווננות ומתקפלות חשמלית
			תאורת אווירה Ambient Lighting
			גלגל הגה מתכוונן לגובה ולעומק
			חבילת Personalization בצבע כתום / אדום לאורך פתחי האוורור וקונסולה מרכזית (בהתאם לצבע הרכב)
			בקרת שיוט עם מגביל מהירות
			ריפוד בד שחור
			ריפוד בד שחור משולב עור סינתטי / קטיפה
			גימור פנים Vision Grey - בדלתות, לוח מחוונים תחתון וקונסולה מרכזית
			תאורת פנים LED+ תאורת מפות
			משענת יד מתכווננת
			מושב נהג מתכוונן לגובה ולמרחק
			קיפול מושבים אחוריים 60:40
<b>אבזור חיצוני</b>			
			חישוקי אלומיניום
			תאורה ראשית Full LED Pure Vision
			תאורת יום C-Shaped LED
			פנסי ערפל קדמיים LED
			חבילת RS-Line בגימור Gun Metal Grey (ספי צד + ספויילר אחורי + אגזוז כרום אובאלי)
			מגן קדמי F1 Blade Gun Metal + גריל "כוורת" תחתון
			מראות צד וידיות בצבע הרכב
			שמשות כהות מאחור
			קורות דלתות בצבע שחור מבריק
<b>בטיחות</b>			
			5 כוכבי בטיחות במבחן EURO NCAP (2019)
			6 כריות אוויר
			מערכת לבלימה אוטונומית (***)
			ניטור מרחק מלפנים
			בקרת סטייה מנתיב
			תיקון סטייה מנתיב (אקטיבי)
			זיהוי הולכי רגל ורכב דו-גלגלי
			זיהוי שטח מת
			תאורה אדפטיבית
			זיהוי תמרורי תנועה
			ABS, EBD - מערכת למניעת נעילת גלגלים וחלוקת עומס בלימה
			EBA - מערכת סיוע לבלימת חירום
			ESP - מערכת בקרת יציבות
			Hill Start Assist - מערכת לסיוע בהתחלת נסיעה במדרון
			TPMS - חיישני ניטור לחץ אוויר בצמיגים
			עוגני איזופיקס במושבים האחוריים
			גלגל חילופי

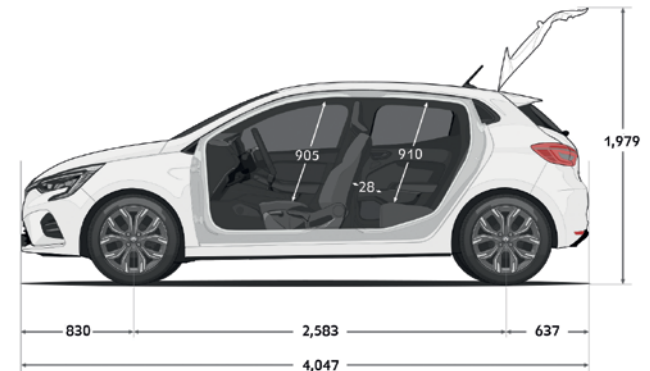
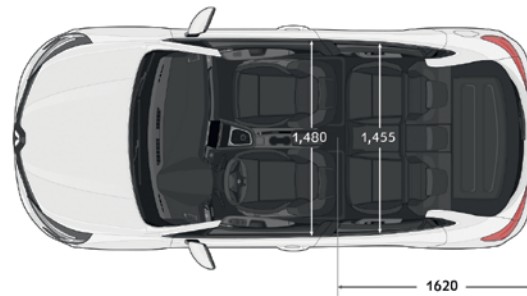
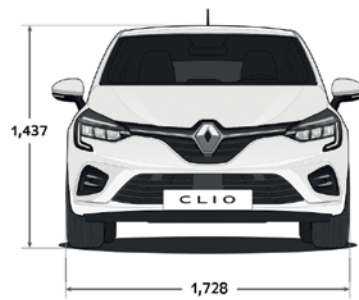
(\*) לחיצה תכופה על דוושת הבלם של הרכב (פמפום תדיר), עשויה לגרום לירידה בתפוקת מזגן הרכב במקרים מסוימים. מומלץ להימנע מפמפום כאמור.  
(\*\*) חלק מיישומי המולטימדיה או כולם, בהתאם למערכת ההפעלה הרלבנטית, אינם פעילים בישראל ו/או לא ניתן להתקין ו/או לעדכן אותם, ולפיכך אין היצרן או היבואן מחויבים לכך.  
(\*\*\*) תאימות מכשיר הסלולר לתוכנת ה-Bluetooth אינה תקפה לכל המכשירים המשווקים בישראל ואין היצרן מחויב לכך.  
(\*\*\*\*) מערכת עזר משלימה לנהג הפועלת בכפוף לתנאי הכביש, מהירות הרכב, אופן הנהיגה ומגבלות נוספות. לפרטים יש לעיין בספר הרכב.

# מידות

CL012021

מידה (מ"מ)	תיאור בשרטוט
220	מרווח ברכיים - מושבים אחוריים
1,480	מרווח מרפקים - מושבים קדמיים
1,455	מרווח מרפקים - מושבים אחוריים
905	מרווח ראש (14 מעלות) - מושבים קדמיים
910	מרווח ראש (14 מעלות) - מושבים אחוריים
1,099	רוחב פנימי בין קשתות גלגלים
1,620 / 864	אורך הטענה מקסימלי / עם קיפול מושבים אחוריים
28° / 18°	זווית מגנים קדמי / אחורי
391 ליטר	נפח תא מטען
1,069 ליטר	נפח תא המטען עם מושבים אחוריים מקופלים

מידה (מ"מ)	תיאור בשרטוט
2,583	מרחק סרנים
4,047	אורך כללי
830	שלוחה קדמית
637	שלוחה אחורית
1,556	מפתח גלגלים קדמי
1,542	מפתח גלגלים אחורי
1,728	רוחב כללי
1,437	גובה כללי
1,979	גובה כללי עם דלת תא מטען פתוחה
200	מרווח גחון



## לפרטים נוספים חייגו מכל טלפון: \*5501 | [www.renault.co.il](http://www.renault.co.il)

עלון זה מבוסס על נתונים שהתקבלו מהיצרן. נתונים אלה נקבעו בבדיקות מעבדה המבוצעות על פי התקנים האירופאיים המחייבים, נתונים אלה מבוססים, בין היתר, על תקינות מלאה של הרכב והמנוע. חלק מהנתונים במפרט הינם נתונים יחסיים, שנועדו להשוואה בלבד ביחס לכלי רכב אחרים. היצרן ו/או היבואן שומרים לעצמם את הזכות לשנות ללא הודעה מוקדמת את המפרט הטכני, הציוד, התוספות והאבזור. מפרט זה אינו מהווה מצג מחייב. התמונות להמחשה בלבד. ט.ל.ח.

## 5 כוכבי בטיחות במבחן EURO-NCAP ★★★★★

רמת בטיחות גבוהה 8 7 6 5 4 3 2 1 0 רמת בטיחות נמוכה

קוד דגם	תיאור דגם	רמת האבזור הבטיחותי
266,262	קליאו 1.0 ל טורבו בנזין אוטי ZEN	4
267,259,258	קליאו 1.0 ל טורבו בנזין ידני INTENSE	4
265,256	קליאו 1.33 ל טורבו בנזין אוטי INTENSE	4
257	קליאו 1.33 ל טורבו בנזין אוטי RS-Line	7

### פירוט מערכות הבטיחות המותקנות ברכב ברמות גימור INTENSE, ZEN:

6 כריות אוויר	× בקרת שיוט אדפטיבית	× בלימה אוטומטית בנסיעה לאחור	× זיהוי תמרורי מהירות
× זיהוי כלי רכב בישטח מת'	● מצלמת רוורס	× התרעה במצב של עייפות או חוסר ריכוז	× חיישני חגורות בטיחות
● זיהוי הולכי רגל	× שליטה באורות גבוהים	× מערכת למניעת שכחת ילד ברכב	
● זיהוי רכב דו-גלגלי	● בלימה אוטומטית בעת חירום	× מערכת אקטיבית למניעת סטייה מנתיב	

### פירוט מערכות הבטיחות המותקנות ברכב ברמת גימור RS-LINE:

6 כריות אוויר	× בקרת שיוט אדפטיבית	× בלימה אוטומטית בנסיעה לאחור	● זיהוי תמרורי מהירות
● זיהוי כלי רכב בישטח מת'	● מצלמת רוורס	× התרעה במצב של עייפות או חוסר ריכוז	× חיישני חגורות בטיחות
● זיהוי הולכי רגל	● שליטה באורות גבוהים	× מערכת למניעת שכחת ילד ברכב	
● זיהוי רכב דו-גלגלי	● בלימה אוטומטית בעת חירום	● מערכת אקטיבית למניעת סטייה מנתיב	

## מקרא: ● מערכת מותקנת בדגם הרכב ○ מערכת אופציונלית להתקנה × מערכת שאינה מותקנת בדגם הרכב

### מדד זיהום אוויר\*\*

דרגת זיהום אוויר	נתוני צריכת דלק משולבת WLTP בליטרים ל-100 ק"מ*	דגם
דרגה 4	5.9	קליאו 1.0 ל טורבו בנזין ידני INTENSE
דרגה 9	6.3	קליאו 1.33 ל טורבו בנזין אוטי INTENSE
דרגה 9	6.3	קליאו 1.33 ל טורבו בנזין אוטי RS-Line
דרגה 13	6.5	קליאו 1.0 ל טורבו בנזין אוטי ZEN

דרגת זיהום אוויר 1 2 3 4 5 6 7 8 9 10 11 12 13 14 15 זיהום מירבי

\*נתוני היצרן עפ"י בדיקת מעבדה, Regulation (EC) 715/2007, 80/1268/EEC  
 \*\*המדד מחושב לפי תקנות אוויר נקי (גילוי נתוני זיהום אוויר מרכב מנועי בפרסומת) התשס"ט 2009.