

UNBORING
THE FUTURE



PEUGEOT

NEW PEUGEOT 208



הדור החדש של פיג'ו

במשך 210 שנים מטפח מותג פיג'ו בקפידה את מסורת הייצור הצרפתית המתאפיינת באיכות וכושר המצאה. כיום פיג'ו ממוקדת יותר מתמיד בתכנון כלי רכב בעלי עיצוב מלוטש המעניקים לנהג חוויה חושית שהיא מעבר לנהיגה, על ידי גירווי כל החושים. ניתן דגש על כל פרט, מהנדסת אנוש ועד לחומרים וקישוריות, כדי להעניק לך חווית נהיגה אינטואיטיבית ומהנה.





פיג'ו 208 החדשה

אתם מוזמנים לבחור את יחידת ההנעה המתאימה עבורכם – מנוע בנזין מוגדש או מנוע חשמלי. פיג'ו 208 החדשה קובעת רף חדש וגבוה בקטגוריית הסופר מיני בזכות עיצוב חיצוני מרהיב, סביבת נהג מהדור השלישי של ה-i-Cockpit, טכנולוגיה מתקדמת ואבזור עשיר במיוחד. גרסת הבנזין מצוידת במנוע בנזין המפיק 130 כ"ס ומשודך לתיבת 8 הילוכים והגרסה החשמלית מצוידת במנוע חשמלי המפיק 136 כ"ס, בסוללה בעלת קיבולת של 50 קוט"ש המספקת אוטונומיה חשמלית בטווח של 339 ק"מ (לפי תקן WLTP המחמיר).



בולטת ונועזת

החזית הדינמית של פיג'ו 208 החדשה מתהדרת בגריל עוצמתי מצופה כרום, עם מראה מודרני וקליל, פנסי FULL LED בעיצוב של שלושה טפרי אריה* ותאורת יום LED שמאירה תמיד, המאפשרת לראות אותה ולזהות אותה בכל מצב.



עיצוב ספורטיבי וחושני

פיג'ו 208 החדשה היא בעלת אישיות חזקה הבאה לידי ביטוי בעיצוב אלגנטי ואתלטי, במכסה המנוע הארוך ובקימורים החושניים שלה. הקווים החלקים והטהורים שלה מודגשים על ידי גג ומראות בצבע שחור פנינה*, קשתות שחורות בבתי הגלגלים* וחישוקי גלגלים במבחר עיצובים*.

*בהתאם לרמת הגימור



נוכחות מלאת עוצמה

החלק האחורי הוא בעל סגנון ייחודי, עם פס אופקי בצבע שחור מבריק, ומעוטר בפנסי LED בעיצוב של שלושה טפרי אריה. פנסים אלה מאירים ביום ובלילה, כדי להפוך את המכונית לבטוחה ובולטת יותר.

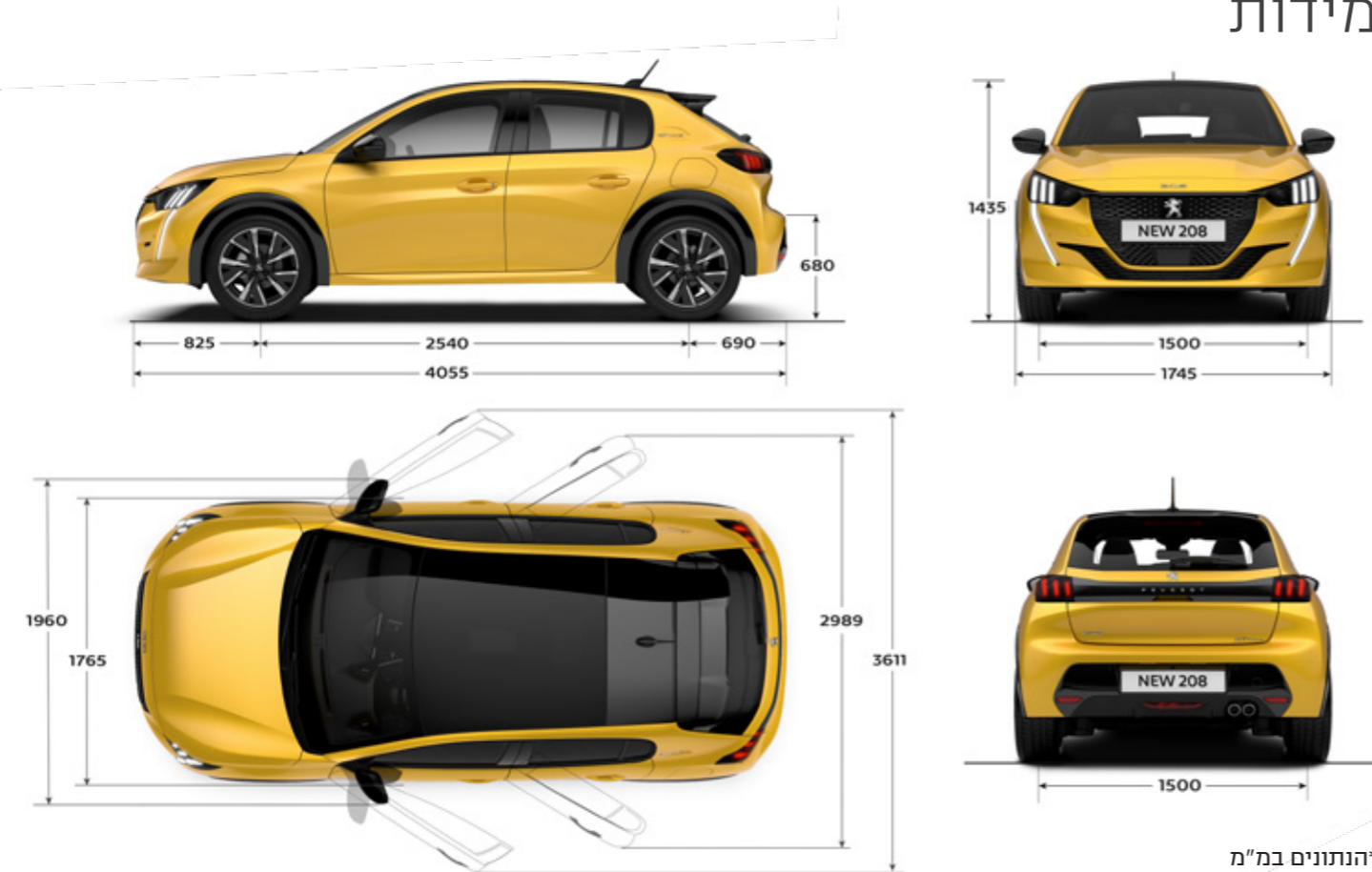


חלק אחורי מעוצב

החלק האחורי הדינמי של פיג'ו 208 החדשה מצויד בספויילרים משני סוגים: האחד מיועד להפחית בצריכת הדלק והשני מסייע לשפר את ביצועי הכביש. צינור המפלט בדגם GT Line מגיע גם הוא בציפוי כרום, המעניק לרכב מראה ספורטיבי מודגש.

164	לפי תקן WLTP (וואט שעה/ק"מ)	צריכת חשמל
339	לפי תקן WLTP (ק"מ)	טווח נסיעה מירבי
Lithium Ion	סוג סוללה	סוללה
400	מתח (וולט)	
50	קיבולת (קוט"ש)	
216 המחולקים ל-108 זוגות	מספר תאים	הטענה
7.4	הספק טעינה רגילה (KW) בהתאם לעמדת הטעינה (בגרסה בעלת טעינה חד-פאזית)	
11	הספק טעינה רגילה (KW) בהתאם לעמדת הטעינה (בגרסה בעלת טעינה תלת-פאזית)	
100	הספק טעינה מהירה (KW) בהתאם לעמדת הטעינה (טעינה בזרם ישר, DC)	
	8 שנים או 160,000 ק"מ	אחריות סוללה

מידות



*הנתונים במ"מ

- ELECTRIC חשמלי	1.2 ל' טורבו בנזין	
חשמלי	טורבו בנזין	סוג מנוע
-	1,199	נפח מנוע (סמ"ק)
-	3	מספר בוכנות
-	12	מספר שסתומים
136/5,500	130/5,500	הספק מירבי סל"ד/כ"ס
26.5/300-3,674	23.4/1,750	מומנט מרבי סל"ד/קג"מ
-	■	מערכת STOP & START
-	■	אוטומטית עם 8 הילוכים קדמיים AISIN
■	-	הילוך יחיד תמסורת הפחתה
■	■	הגה כוח משתנה בהתאם למהירות הנסיעה והמאמץ המופעל על ההגה
10.9	10.9	קוטר סיבוב בין מדרכות (במטרים)
■	■	לפנים: גלגלים נפרדים דמויי מק-פרסון, קפיצים לולייניים, בולמי זעזועים טלסקופיים
■	■	מאחור: זרועות עוקבות מקושרות בקורה מתפתלת ומוט מייצב, בולמי זעזועים טלסקופיים
■	■	מלפנים - דיסקים מאווררים
■	■	מאחור - דיסקים
4.055		אורך כללי
1.745		רוחב כללי
1.435		גובה כללי
2.540		מרחק בין הסרנים
1,530	1,233	משקל עצמי מינימום CEE (כולל נהג)
1,910	1,630	משקל כללי מורשה
-	615	כושר גרירה בלי בלמים
-	1,200	כושר גרירה עם בלמים
-	44	מיכל דלק
311		תא מטען (מושבים אחוריים במצב רגיל)
1,106		תא מטען (מושבים אחוריים מקופלים)
150 (מוגבלת)	208	מהירות מרבית (קמ"ש)
8.3	8.7	תאוצה מ-0 ל-100 קמ"ש (בשניות)
195/55R16	195/55R16	Premium S
-	205/45R17	GT Line
-	18.5	במסלול נסיעה עירוני
-	25	במסלול נסיעה בינעירוני
-	22.2	במסלול נסיעה משולב
		תצרוכת דלק (ק"מ לליטר)



התמונה להמחשה בלבד


PEUGEOT 3D i-Cockpit® התלת-ממדי החדש

סביבת הנהג בפיג'ו 208 החדשה מרשימה ומתוכננת לשליטה מלאה ברכב ולנוחות מקסימלית עבור הנהג. ה-PEUGEOT 3D i-Cockpit® בעל לוח מחוונים וירטואלי, מסך מולטימדיה בגודל 7" והגה קטן וקטום, המשתלבים עם הנדסת אנוש ברמה הגבוהה ביותר בשילוב עיצוב עתידני וחומרים איכותיים, המעניקים חוויית נהיגה ייחודית שפשוט תתמכרו אליה.



חלל פנימי מפתה

עם מושבים קדמיים נוחים, עמוקים ומתכווננים, חומרים איכותיים ותפרים בולטים בקצוות, תרגיש רגוע ונינוח. האווירה הפנימית ניתנת להתאמה באמצעות חבילת האווירה המעניקה מראה מודרני עוד יותר.



חווית נהיגה בתלת-ממד

לוח המחוונים הוירטואלי - 3D i-Cockpit® - מקרין את כל המידע הנדרש לנהיגה בשכבות שונות היוצרות אפקט תלת-ממדי מרהיב. לוח המחוונים ממוקם גבוה יותר והוא בדיוק בשדה הראיה של הנהג, דבר המשפר את בטיחות הנהיגה. הגרפיקות החדות והצבעוניות בלוח המחוונים ניתנות להתאמה כדי להעניק שפע מצבי תצוגה המאפשרים לנהג לבחור את התצוגה המתאימה לו.



נגישות טכנולוגית

מערכת המולטימדיה בעלת האפשרות לתצוגה בעברית מאפשרת לכם להישאר מחוברים על ידי שיקוף של יישומי הסמארטפון המועדפים עליכם על-גבי מסך המגע באמצעות Apple CarPlay. באמצעות משטח טעינה אלחוטי תוכלו להטעין את הסמארטפון שלכם בנוחות ובקלות. הרכב מצויד ב-3 שקעי USB לצד שקע USB-C לטעינה מהירה של טלפונים ניידים, כך שגם הנוסעים מלפנים ומאחור יוכלו להישאר מחוברים.



התמונה להמחשה בלבד

עיצוב מיוחד

ה-e-208 בולטת הודות לנגיעות שהן בלעדיות ומושכות עין: הסמל "e" וסמל האריה בעלי שני הגוונים, השבכה הקדמית בצבע המרכב, קשתות גלגלים בצבע שחור מבריק וחישובי האלומיניום 16 אינץ' שהופכים אותה לאווירודינמית יותר.



גלה את ההנאה של נהיגה ברכב חשמלי מלא

היא שקטה ויחד עם זאת גמישה ומגיבה מהר בזמן הנהיגה. ה-e-208 100% חשמלית מספקת נסיעה ללא פליטת מזהמים, חיסכון בעלויות שוטפות, חווית נהיגה שונה ובמקביל לזה היא שומרת על כל התכונות שמבטיחות נוחות מירבית, יחד עם תא מטען בעל נפח זהה לזה של הגרסאות בעלות מנוע הבעירה הפנימית. הודות לטווח של 339 ק"מ*, אתם יכולים להגיע איתה לאן שתרצו. בחרו את מצב הנהיגה שלכם על פי רצונותיכם (NORMAL, SPORT, ECO) והפעילו מצב המרת האנרגיה (B-MODE), המחזק את עוצמת הבלימה הרגרטיבית. ה-e-208 תומכת בטעינה מהירה (DC) המאפשרת לטעון את הסוללה מ-0 ל-80% בחצי שעה בלבד.

* לפי תקן WLTP

בקרת שיוט אדפטיבית עם פונקציית Stop&Go

מערכת זו מזהה את הרכב שנמצא מלפנים ושומרת באופן אוטומטי על מרחק בטוח ממנו בהתאם למהירות שהוגדרה על ידי הנהג. המערכת מסוגלת להביא את הרכב לעצירה מלאה ולהמשיך בנסיעה לאחר מכן.



בלימת חירום אוטונומית

מערכת בטיחות זו מפחיתה את הסיכון להתנגשות חזיתית. המערכת פועלת החל ממהירות של 5 קמ"ש, ומזהה מכשולים נייחים או נעים, כמו גם הולכי רגל. במידה ויש סכנה להתנגשות חזיתית, המערכת מתריעה בפני הנהג, ואם הוא אינו מגיב היא בולמת את הרכב באופן אוטונומי.



מערכת אקטיבית להתרעה ותיקון סטייה מנתיב

מערכת זו משתמשת במצלמה כדי לזהות סימוני דרך שונים ומבצעת תיקוני היגוי כדי לשמור על הרכב בנתיב הנסיעה כאשר הוא מזהה שינוי כיוון ללא שימוש באיתות.



מערכת לשמירת מיקום בנתיב הנסיעה

המערכת שומרת על מיקום המכונית בנתיב בזמן שימוש בבקרת השיוט האדפטיבית.

אביזרי סיוע לחניה

חיישני חניה אחוריים וקדמיים* ומצלמה אחורית פנורמית המעניקה מבט-על וירטואלי בזווית של 180 מעלות על החלק האחורי של הרכב ומסייעת לנהג לחנות בקלות.



התרעת עירנות הנהג

על ידי הערכה של שינויי הכיוון בנסיעה ביחס לסימוני הדרך, המערכת להתרעת עירנות נהג מנתחת את מידת העירנות של הנהג, ומתריעה בפניו במידת הצורך.



פנסים ראשיים בעלי אלומה חכמה*

כאשר המערכת מזהה כלי רכב המתקרבים מולך או עוקפים אותך, הפנסים הראשיים בעלי האלומה החכמה יעברו מאור גבוה לאור נמוך על מנת שלא לסנוור אותם. המערכת מאפשרת לכם להשתמש בתאורה הנכונה בזמן נהיגה בלילה.



מערכת אקטיבית לניטור שטחים מתיים*

מערכת זו היעילה במיוחד בכבישים בעלי מספר נתיבים, מזהירה את הנהג כאשר יש רכב בשטח מת שלא ניתן לראותו באמצעות נורת סט המראות. במידה והנהג מנסה בכל זאת לפנות או לעבור לנתיב שבו יש רכב בשטח מת, המערכת תתקן את כיוון הנסיעה באופן אקטיבי.



ליהנות מחווית נהיגה בטוחה

פיג'ו 208 החדשה מכילה את הטכנולוגיה העדכנית ביותר, כגון PEUGEOT Drive Assist Plus המספקת חווית נהיגה בטוחה עם מערכת שמירת מיקום בנתיב ובקרת שיוט אדפטיבית המתאימה באופן אוטומטי את מהירות הרכב לזו של הרכב שלפניך.

*בהתאם לרמת הגימור

אבזור ועזרי נהיגה

רמת גימור PREMIUM S

בטיחות	6 כריות אוויר: קדמיות לנהג ולנוסע, צידיות לנהג ולנוסע, כריות וילון לשני הצדדים לאורך התקרה להגנת ראשי הנוסעים מלפנים ומאחור
	ניטרול כרית אוויר לנוסע להסעת תינוק במושב הקדמי
	צג התרעה לחגירת חגורות בטיחות מלפנים ומאחור
	עיגוני ISOFIX לעיגון בטיחותי של כיסא התינוק
	ESP – מערכת בקרת יציבות אלקטרונית
	ABS – מערכת למניעת נעילת הגלגלים
	EBA – מערכת לתיגבור בלימה בשעת חירום
	ASR – מערכת בקרת משיכה
	EBD – מערכת אלקטרונית לחלוקת עוצמת בלימה
	מערכת לניטור לחץ אוויר בצמיגים
בטיחות אקטיבית	Driver Attention Alert – מערכת התרעת עירנות לנהג
	Lane Departure Warning – מערכת התרעה לסטייה מנתיב
	Front Collision Warning – מערכת התרעה לניטור מרחק מלפנים
	מערכת בלימת חירום אקטיבית הפעילה במהירויות: זיהוי הולכי רגל 5-60 קמ"ש זיהוי רכב נייח 5-80 קמ"ש זיהוי רכב בתנועה 5-140 קמ"ש
	התרעה ובלימה בזיהוי רכב דו גלגלי
	Lane Keeping Assist with Steering correction – מערכת סיוע לשמירת נתיב הנסיעה הכוללת תיקוני היגוי
	Intelligent Speed Adaptation with Stop&Go – בקרת שיוט אדפטיבית הכוללת פונקציית עצירה והמשך נסיעה אוטומטי
	Lane Position Assist – מערכת המאפשרת שמירת מיקום בנתיב בזמן שימוש בבקרת השיוט האדפטיבית
	זיהוי תמרורי מהירות והמלצה לשינוי המהירות בהתאם בבקרת השיוט
	זיהוי תמרורים מורחב
לוח מחוונים	מסך לוח מחוונים תלת מימדי בגודל 10" הכולל אפשרויות בחירת תצוגה מגוונות ובחירה של גוון התאורה מ-3 צבעים
	3 מצבי נהיגה המשפיעים על מערכת ההנעה וההגה לבחירת הנהג: Normal (רגיל), Sport (ספורט), ECO (חיסכון)
נהיגה	מנופי העברת הילוכים מגלגל ההגה (לגרסת הבנזין בלבד)
	בקרת שיוט הכוללת מגביל מהירות
	חיישני חנייה אחוריים הכוללים תצוגה גרפית
	מצלמת חנייה אחורית הכוללת "מבט על" וירטואלי על הרכב וקווי גבולות החנייה
	חיישן גשם להפעלה אוט' של המגבים הקדמיים
	מגב אחורי עם הפעלה אוט' בשילוב הילוך אחורי
	חיישן תאורה להדלקה אוט' של פנסי הדרך
	מראה פנימית מתכהה אוט' (אלקטרו-כרומטית)
	תאורת Welcome בעת לחיצה על שלט הרכב
	Follow Me Home – מערכת הארכת זמן תאורה לאחר כיבוי מנוע ויציאה מהמכונית



נוחות ושימושיות	מערכת מולטימדיה מקורית נשלטת מההגה הכוללת מסך מגע 7" ואפשרות לבחירת השפה העברית
	ממשק Apple CarPlay – בעל קישור למערכת המולטימדיה*
	דיבורית BLUETOOTH*
	שקעי USB – מלפנים: שקע USB לחיבור אביזרים ושקע USB-C לטעינה מהירה, מאחור: שני שקעי USB להטענה בלבד
	שקע 12V להפעלת אביזרים
	6 רמקולים
	Keyless Entry and Start – כניסה והתנעה ללא מפתח עם זיהוי ללא נגיעה
	בקרת אקלים אוטומטית
	מראות צד מתכווננות חשמלית הכוללות מפשיר אדים
	קיפול חשמלי למראות הצד כולל תאורת לד מתחת למראות המאירה את איזור הכניסה לרכב
גימור פנימי וחיצוני	בלם יד חשמלי
	משטח טעינה אלחוטי להטענת הטלפון הנייד*
	מקום יעודי להנחת הטלפון הנייד
	הפעלה חשמלית רציפה ל-4 חלונות עם מנגנון נגד תפיסת אצבעות
	גלגל הגה מצופה עור ומתכוונן לגובה ולעומק
	כיוון גובה למושב הנהג
	מושב אחורי מתקפל 1/3 - 2/3
	משענת יד בין המושבים הקדמיים עם תא אחסון
	כיסי אחסון בגב המושבים הקדמיים
	מחזיקי כוסות
פנסים ראשיים LED	
גימור פנימי וחיצוני	שילוב ניבי תאורת LED ליום בפגוש הקדמי
	פנסים אחוריים LED בעיצוב 3D
	חישוקי סגסוגת קלה 16"
	שמשה וחלונות אחוריים כהים
	גימור בשחור מבריק בפגוש ובספילר האחורי
	ידיות ומראות בצבע הרכב
	סוככי שמש עם מראת איפור
	תאורה פנימית ותאורת קריאת מסמכים
	מושבים בריפוד משולב בד ועור מלאכותי בצבעי אפור ושחור עם תפר טורקיז
	דלתות עם גימור משולב דמוי עור עם תפר טורקיז
קונסולה מרכזית בעיצוב דמוי קרבון	
גריל קדמי בצבע הרכב עם מסגרת שחורה מבריקה (בגרסה החשמלית בלבד)	
צבע מטאלי (אופציה בתוספת תשלום)	



*למכשירים תומכים בלבד

תוספת לרמת גימור GT LINE

בנוסף ל-PREMIUM S

בטיחות אקטיבית	Active Blindspot monitoring – התרעה על רכב בשטח מת במראות הכוללת תיקוני היגוי
בטיחות	High Beam Assist – מערכת למניעת סינוור והחלפת עוצמת תאורה בהתאם לתנאי הדרך
נהיגה	עייגוני ISOFIX במושב הנוסע הקדמי לעיגון בטיחותי של כיסא התינוק
בטיחות ושימושיות	חיישני חנייה קדמיים הכוללים תצוגה גרפית
גימור פנימי וחיצוני	פנסי FULL LED בעיצוב GT Line
	חישוקי סגסוגת קלה "17"
	גג ומראות בצבע שחור מבריק
	גריל קדמי בעיצוב GT Line
	מושבים ספורטיביים בריפוד משולב בד ועור מלאכותי בצבע שחור ואפור עם תפר ירוק
	ריפוד גג בצבע שחור
	ידיעות אחיזה בדלתות הקדמיות בגימור דמוי עור עם תפר ירוק
	הגה ספורטיבי בעיצוב GT Line עם תפר ירוק
	תגי GT Line חיצוניים
	תאורה פנימית LED
	מראה פנימית ללא מסגרת
	דושות אלומיניום
	סף מפלט כפול בגימור כרום
	שטיחים בעיצוב GT Line
גג זכוכית פנורמי (אופציה בתוספת תשלום)	





BANQUISE | WPP0 | לבן בנקיז



ARTENSE GREY | F4M0 | כסוף כהה מטאלי



PLATINIUM GREY | VLM0 | אפור כהה מטאלי



PERLA NERA BLACK | 9VM0 | שחור מטאלי



FARO YELLOW | 2TMO | צהוב מטאלי



ELIXIR RED | VHM5 | אדום מטאלי



VERTIGO BLUE | SMM6 | כחול פנינה מטאלי



PEARLESCENT WHITE | N9M6 | לבן פנינה מטאלי

הצבע המתאים לך

לרשותך עומד מגוון רחב של צבעים שיאפשר לך להביע את עצמך באופן מלא.

*צבע מטאלי בתוספת תשלום



חישוקי סגסוגת
CAMDEN 17"
בדגמי GT Line




חישוקי סגסוגת
TAKSIM 16"
בדגמי PREMIUM S חשמליים



חישוקי סגסוגת
SOHO 16"
בדגמי PREMIUM S בנזין

סוגי חישוקים



GT LINE



PREMIUM S

סוגי ריפודים

להזמנת נהיגת מבחן ולרכישה אונליין peugeot.co.il

*4989



PEUGEOT

MOTION & e-MOTION

שורק ראשל"צ - מרק מושביץ 3, 03-6710493 | **תל אביב** - תובל 5, 03-6710333 | **ירושלים** - יד חרוצים 9 א.ת. תלפיות, 02-6756555
באר שבע - תוצרת הארץ 1, אזה"ת קרית יהודית, 073-3216193 | **חיפה** - רכב הצפון, בעלי מלאכה 18 (מתחם הצ'ק פוסט) 04-8810410
אשקלון - רמ"ה, המרכבה 15, אזה"ת צפוני, 08-6759995 | **כ"ס** - המוביל פוספלק, המוביל 9 אזה"ת, 073-2636321 | **נצרת** - סוכנות ציפורי,
 כביש 2003, 04-6572222 | **כרמיאל** - יורו 2000, היוצרים 22, 04-9982287 | **נתניה** - אמפאר, פנקס 9 אזה"ת צפוני, 09-8873225

המידע והנתונים המופיעים בפרסום זה מתייחסים למגוון דגמים המשווקים במקומות שונים בעולם ומעודכנים למועד הבאת המקור הלוועזי לדפוס. ייתכנו הבדלים בין התיאור המובא בפרסום לבין הדגמים המשווקים על ידי חברתנו, הן מבחינת המפרט והן מבחינת האביזרים הנלווים. כמו כן ייתכנו הבדלים בדגם מסויים, בהתאם לשינויים הנעשים מזמן לזמן. אין בפרסום המובא כאן כדי לחייב את היצרן ו/או את החברה באספקת דגמים שיכללו את כל או חלק מהאביזרים, הציוד והמערכות המתוארים בו והם שומרים לעצמם את הזכות לבטל, להוסיף, לשנות ולשפר, ללא הודעה מוקדמת וללא עדכון הפרסום. כל התמונות להמחשה בלבד. ט.ל.ח.

רמת האבזור הבטיחותי:




פירוט מערכות הבטיחות המותקנות ברכב:

- בלימה אוטומטית בעת חירום
- זיהוי תמרורי תנועה
- מצלמות רוורס
- מערכת אקטיבית לסטייה מנתיב
- זיהוי דו גלגלי
- × חיישני חגורות בטיחות
- 6 כריות אוויר
- בקרת סטייה מנתיב
- ניטור מרחק מלפנים
- זיהוי כלי רכב ב"שטח מת"
- בקרת שיוט אדפטיבית
- זיהוי הולכי רגל
- שליטה באורות גבוהים

● מוקרא: מערכת מותקנת בדגם הרכב ○ אופציונלית בהתאם לרמת הגימור
 × מערכת שאינה מותקנת בדגם הרכב

דרגת זיהום אוויר מרכב מנועי**



רמת האבזור הבטיחותי	דגם
7	208 PREMIUM S/GT LINE 1.2L 130HP
7	e-208 PREMIUM S 136hp

דרגת זיהום אוויר	תצרוכת דלק (ליטרים ל-100 ק"מ)*		דגם
	בין עירוני	עירוני	
4	4	5.4	208 PREMIUM S/GT LINE

דרגת זיהום אוויר	צריכת חשמל (וואט שעה/ק"מ)	טווח נסיעה חשמלית (מירבית/ק"מ)	דגם
1	164	339	e-208 PREMIUM S 136hp

*נתוני היצרן, עפ"י בדיקת מעבדה. תקן EC/715/2007*2018/1382**הדרגה מחושבת לפי תקנות אוויר נקי (גילוי נתוני זיהום אוויר מרכב מנועי 2009 התשס"ט) בפרסומת