

# NEW CORSA

הכי עוצמתית בישראל



# מושכת תשומת לב

ספורטיבית, מסוגננת ובעלת פרופורציות מושלמות. הקורסה החדשה מעוצבת להפליא, עם קווים חלקים וזורמים, קימורים דינאמיים המתחברים יחד כדי לגרום לקורסה לבלוט, לסובב ראשים ולמשוך תשומת לב. העיצוב החדש הוא לא רק ספורטיבי, אלא גם יעיל ומציג מקדם גרר נמוך (0.29), התורם להתנהגות הדינמית של הרכב ולצריכת דלק נמוכה. אופל קורסה החשמלית שומרת על הסביבה ובאותו זמן מספקת ביצועים ספורטיביים עם 8.1 שניות בלבד בהאצה מעמידה ל-100 קמ"ש וכוח זמין כבר מהרגע הראשון.





# אופל קורסה החדשה

הקורסה מגדירה מחדש את העוצמה בקטגוריית הסופר מיני, כבעלת התאוצה המהירה בקטגוריה, שתצמיד אותך למושב. כן, זוהי אופל קורסה החדשה, שאינה דומה לאף קורסה שהכרת עד היום. הקורסה מעניקה חוויית נהיגה יומיומית משולבת בטכנולוגיה וחדשנות גרמנית. העיצוב הפנימי האלגנטי והמסוגנן שלה עבר שדרוג משמעותי כדי להעניק את החידושים האחרונים בעולם הרכב. הקורסה החדשה תוכננה כדי להפוך כל נסיעה למהנה יותר. ועכשיו תוכלו למצוא אותה בדיוק באותה הנראות והאבזור הפנימי בהתאם לצרכים וההעדפות שלכם: עם מנוע בנזין או מנוע 100% חשמלי. היכוננו, היא עומדת להרשים אתכם...

# תתכוננו להתאהב

בזכות עיצובה האלגנטי והספורטיבי, אופל קורסה החדשה מעניקה תחושה מודרנית ודינמית. עיצובה הפנימי המסוגנן, תוכנן להעניק לכם את החידושים האחרונים והטכנולוגיה המתקדמת ביותר.



## מראה חדש ונועז

העיצוב העדכני הופך את הקורסה החדשה למכונית שתגרום לך לחייך כל בוקר מחדש.



\*בתמונה גרסת GS LINE

## חלל פנימי איכותי

רמת איכות גבוהה שתגרום לכם להרגיש נפלא.



## מערכת מולטימדיה

מערכת המולטימדיה כוללת מסך מגע צבעוני בגודל 7" בגרסאות הבנזין או 10" בגרסה החשמלית עם Apple CarPlay, יחד עם קישוריות Bluetooth ו-USB.



# אופל קורסה החשמלית

העתיד כבר כאן! גלו את ה-CORSA-e החדשה – מכונית עירונית, 100% חשמלית, ללא פשרות. שקטה, נוחה וספורטיבית.

## טווח נסיעה של עד 335 ק"מ

ל-CORSA-e החדשה יש טווח נסיעה מרשים של 335 ק"מ (לפי תקן WLTP) בין טעינות.

## ביצועים ספורטיביים

ה-CORSA-e החדשה מבטיחה נהיגה מהנה במיוחד: האצה מ-0 ל-100 קמ"ש בתוך 8.1 שניות, עם שפע של כוח הזמין מיידית. חוויית נהיגה חדשה לחלוטין.

## טעינה של עד 80% בתוך 30 דקות

טעינה קלה ומהירה: הסוללה של ה-CORSA-e נטענת מ-0 ועד 80% בתוך 30 דקות בלבד (טעינת DC).



# מפרט טכני

מנוע	Edition Plus 1.2 Petrol Turbo	GS Line / Elegance 1.2 Petrol Turbo	e-Elegance 136hp
נפח מנוע	1,199	1,199	-
סוג מנוע	בנזין	בנזין	חשמלי
מגדש טורבו	•	•	-
הספק מירבי סל"ד/כ"ס	100/5,500	130/5,500	136/5,500
מומנט מירבי סל"ד/קג"מ	20.9/1,750	23.4/1,750	26.5/300-3,674
מערכת STOP & START	•	•	-
תיבת הילוכים			
אוטומטית עם 8 הילוכים קדמיים AISIN	•	•	-
הילוך יחיד תמסורת הפחתה	-	-	•
היגוי			
הגה כוח משתנה בהתאם למהירות הנסיעה	•		
קוטר סיבוב בין מדרכות (מ')	10.74		
מתלים			
לפנים: מתלים נפרדים דמויי מק-פרסון, קפיצים לולייניים, בולמי זעזועים טלסקופיים	•		
מאחור: זרועות עוקבות עם קורה מתפתלת ומוטות טלסקופיים	•		
בלמים			
בלמים קדמיים: דיסקים מאווררים	•		
בלמים אחוריים: דיסקים	•		
מידות			
אורך כללי	4.055		
רוחב כללי	1.745		
גובה כללי עם מוטות	1.430		
מרחק בין סרנים	2.540		
משקל (ק"ג)			
משקל כולל מורשה	1,645	1,650	1,920
משקל עצמי	1,165	1,233	1,530
נפח (ל')			
מיכל דלק	44		-
תא מטען	309		267
תא מטען (מושבים אחוריים מקופלים)	1,081		1,042

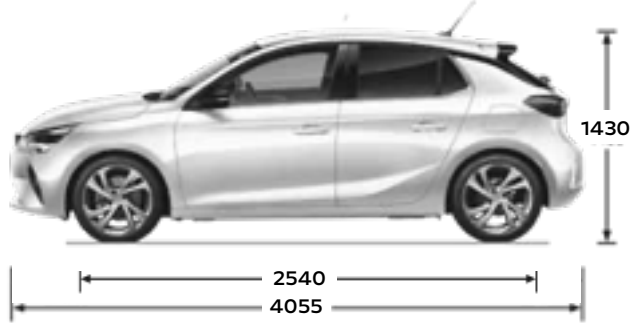


# מפרט טכני

כושר גרירה מרבי (ק"ג)	Edition Plus 1.2 Petrol Turbo	GS Line / Elegance 1.2 Petrol Turbo	e-Elegance 136hp
נגרר עם בלמים	1,200		-
נגרר ללא בלמים	580		-
ביצועים (לפי נתוני היצרן לנהג יחיד)			
מהירות מירבית בקמ"ש	192	208	150
תאוצה מ-0 ל-100 קמ"ש (בשניות)	10.8	8.7	8.1
צמיגים			
	195/55R16	205/45R17	205/45R17
תצרוכת דלק (ק"מ לליטר)*			
נהיגה במהירות נמוכה	14.7	14.1	-
נהיגה במהירות בינונית	18.5	17.5	-
נהיגה במהירות גבוהה	21.7	20.4	-
נהיגה במהירות גבוהה מאוד	17.8	16.4	-
נתון צריכה משולב	18.5	17.2	-

## מפרט טכני ELECTRIC – חשמלי

ביצועים	
צריכת חשמל לפי תקן WLTP (וואט, שעה/ק"מ)	166
טווח נסיעה מירבי לפי תקן WLTP (ק"מ)	335
סוללה	
סוג סוללה	Lithium Ion
מתח (וולט)	400
קיבולת סוללה (קוט"ש)	50
מספר תאים	216 המחולקים ל-108 זוגות
הטענה	
הספק טעינה רגילה (KW) בהתאם לעמדת הטעינה (טעינה חד-פאזית)	7.4
הספק טעינה מהירה (KW) בהתאם לעמדת הטעינה (טעינה בזרם ישיר DC)	עד 100
אחריות סוללה	
8 שנים או 160,000 ק"מ	



\*מידות במ"מ

# אהבה ממבט ראשון

היכנסו לקורסה החדשה ולא תרצו לצאת ממנה. תא נוסעים המשדר אווירה ספורטיבית, מרווח ונוח המשלב איכות חומרים גבוהה לצד הרכבה מוקפדת וירידה לפרטים.



תיבת הילוכים אוטומטית עם תיבת ההילוכים האוטומטית החדשה של הקורסה (בגרסאות הבנזין), בעלת 8 הילוכים מתוצרת AISIN. הנהיגה נוחה להפליא. היא מציעה שלושה מצבי נהיגה שונים: Sport (ספורט), Normal (רגיל) ו-Eco (חיסכון) המאפשרים לנהג לבחור את המצב הנכון עבורו בכל רגע.



בקרת אקלים אוטומטית\* תחושה נעימה בתא הנוסעים, ללא תלות במזג האוויר, עם מערכת בקרת אקלים אוטומטית.



**Keyless** - כניסה והתנעה ללא מפתח\* מערכת הכניסה וההתנעה ללא מפתח מאפשרת לך להיכנס למכונית ולהתניע אותה ללא צורך לחפש את מפתחות הרכב שלך – כל עוד הם נמצאים בכיס, בתיק או במקום קרוב.



\*גרסת GS LINE

# בטיחות מעל לכל

אתם רוצים להרגיש בטוח בכביש. זה ברוך, לכן ציידנו את הקורסה החדשה בכל מאפייני הבטיחות והסיוע לנהג שאתם זקוקים להם כדי לצאת לדרך.

הקורסה החדשה כוללת רשימה ארוכה של מערכות עזר חדשניות ומתקדמות לנהג.



**בלימת חירום אוטומטית הכוללת זיהוי הולכי רגל**  
מערכת חכמה זו מסייעת לצמצם או למנוע התנגשות עם הרכב שמלפניך או עם הולכי רגל שנכנסו לנתיב הנסיעה שלך באמצעות בלימה אוטומטית אם היא מזהה סכנה לפגיעה.



**בקרת שיוט אדפטיבית\***  
מערכת זו מזהה את הרכב שנמצא מלפנים ושומרת באופן אוטומטי על מרחק בטוח ממנו בהתאם למהירות שהוגדרה על ידי הנהג. המערכת מסוגלת להביא את הרכב לעצירה מלאה ולהמשיך בנסיעה לאחר מכן.



**התרעה ותיקון סטייה מנתיב**  
מערכת התרעת סטייה מנתיב מפנה את תשומת לבך לכך שאתה עומד לסטות מנתיב הנסיעה שלך. בנוסף, מצוידת הקורסה במערכת תיקון סטייה מנתיב הנסיעה הכוללת תיקוני היגוי. מערכת לשמירת מיקום בנתיב הנסיעה המערכת שומרת על מיקום המכונית בנתיב בזמן שימוש בבקרת השיוט האדפטיבית.



**התרעה על רכב ב"שטח המת"\***  
מערכת זו יעילה במיוחד בכבישים בעלי מספר נתיבים, מזהירה את הנהג באמצעות נורה הנדלקת בפניה של כל אחת ממראות הצד, כאשר יש רכב בשטח מת שלא ניתן לראותו באמצעות המראות.



**מצלמה אחורית פנורמית**  
המצלמה מעניקה מבט-על בזווית של 180 מעלות על החלק האחורי של הרכב ועל מה שנמצא בקרבתו.



**חיישני חנייה קדמיים ואחוריים\***  
חיישני החנייה יסייעו לך להחנות בקלות במקומות צפופים.






## IntelliLux LED<sup>®</sup> Matrix headlights

כל דגמי הקורסה החדשה מוצעים עם פנסי FULL LED בעלי תאורה בהירה וכוללים שליטה באורות גבוהים באופן אוטומטי.

אופל עומדת בהבטחתה ומציעה חידושים טכנולוגיים. הקורסה היא הראשונה בקטגוריית הסופר מיני המציעה כאופציה את מערכת פנסי ה-IntelliLux LED<sup>®</sup> Matrix. עם שמונה יחידות תאורה נפרדות, הנדלקות ונכבות באופן אינדיווידואלי, בהתאם לתנאי הדרך ומבטיחות לנהג ראות אופטימלית ומניעת סינוור של התנועה מלפנים, כל זאת ללא צורך בהתערבות מצד הנהג. פנסי ה-IntelliLux LED<sup>®</sup> Matrix מציעים תאורה בהירה במיוחד.




## רמת גימור – GS LINE (בנוסף ל-ELEGANCE בנזין)

נהיגה
LED MATRIX – פנסים ראשיים FULL LED אדפטיביים (אופציה בתוספת תשלום) פנסים אחוריים LED
גימור פנימי וחיצוני
גג זכוכית פנורמי הכולל וילון הצללה מושבים ספורטיביים
"Banda" – מושבים בריפוד בד בצבע שחור בשילוב פס אדום חבילת עיצוב ספורטיבי הכוללת פגושים ספורטיביים, אגזוז כפול ודוושות בגימור כרום
Two Tone – גג בצבע שחור (בתוספת תשלום) חישוקי סגסוגת 17 בעיצוב ספורטיבי

## רמת גימור – GS LINE PLUS (בנוסף ל-GS LINE)

נהיגה
חיישני חניה הקפיים (גם בצידי הרכב) "Park & Go" מערכת עזר להיגוי בחניה בניצב ובמקביל
ללא אופציה לפנסי LED MATRIX
גימור פנימי וחיצוני
חישוקי סגסוגת 17 שחורים בעיצוב ספורטיבי



## רמת גימור – ELEGANCE (בנוסף ל-EDITION PLUS)

בטיחות
AEBS – מערכת בלימת חירום אקטיבית בעלת טווח מוגדל, הפעילה בזיהוי רכב בתנועה במהירויות 5-140 קמ"ש התרעה ובלימה בזיהוי רכב דו-גלגלי ISA – בקרת שיוט אדפטיבית כולל פונקציית עצירה, פעילה מ-0 קמ"ש SBZA – התרעה על רכב בשטח המת במראות מערכת מורחבת לזיהוי תמרורים Highway Driver Assist – שמירה על מיקום הרכב בנתיב הנסיעה
נהיגה
חיישני חניה הקפיים (גם בצידי הרכב) (ברמת גימור ELEGANCE בלבד ובמנוע הבנזין בלבד) "Park & Go" מערכת עזר להיגוי בחניה בניצב ובמקביל (ברמת גימור ELEGANCE בלבד ורק במנוע הבנזין) פנסי ערפל קדמיים LED
נוחות ושימושיות
Keyless Entry and Start – כניסה והתנעה ללא מפתח מסך לוח מחוונים בגודל 7" עם מבחר אפשרויות תצוגה בקרת אקלים מראות צד מתקפלות חשמלית משענת יד מרכזית הכוללת תא אחסון
גימור פנימי וחיצוני
4 חישוקי סגסוגת 17 חלונות אחוריים כהים מושבים בריפוד משולב בד ועור מלאכותי בצבע שחור IMAGINATION

## תוספות לגרסה החשמלית – e-ELEGANCE

Two Tone – גג בצבע שחור מערכת מולטימדיה 10" מקורית, באנגלית משטח טעינה אלחוטי 2 חיבורי USB במושב האחורי לטעינה בלבד גג זכוכית פנורמי הכולל וילון הצללה חיישני חניה מלפנים ומאחור (ללא חיישנים בצידי הרכב)
--

תאורת LED ליום חיישן להדלקה אוט' של פנסי הדרך מצלמת חנייה אחורית 180° חיישני חנייה אחוריים הכוללים תצוגה גרפית
נוחות ושימושיות
מערכת מולטימדיה 7" מקורית הנשלטת מההגה ממשק Apple CarPlay (למכשירים תומכים) דיבורית Bluetooth מקורית 6 רמקולים שקע USB להשמעת מוזיקה ולטעינת מכשירים ואביזרים לוח מחוונים עם מסך 3.5" צבעוני בלם יד חשמלי פתיחה חשמלית רציפה לארבעת החלונות גלגל הגה מצופה עור ומתכוונן לגובה ולעומק חיישן גשם להפעלה אוט' של המגבים הקדמיים מראות צד מתכווננות חשמלית הכוללות הפשרת אדים מראה פנימית מתכהה אוט' (אלקטרו-כרומטית)
גימור פנימי וחיצוני
כוונון גובה למושבים הקדמיים "Fresez" – מושבים בריפוד בד שחור מושבים אחוריים מתקפלים 1/3-2/3 4 חישוקי סגסוגת 16" ספוילר אחורי פגושים וידיות בצבע הרכב מראות צד בגימור שחור צבע מטאלי (אופציה בתוספת תשלום)

## אבזור רמת גימור – EDITION PLUS

בטיחות
AEBS – מערכת בלימת חירום אקטיבית הפעילה במהירות: בזיהוי הולכי רגל 5-60 קמ"ש בזיהוי רכב ניח 5-80 קמ"ש בזיהוי רכב בתנועה 5-85 קמ"ש LKA – מערכת סיוע לשמירת נתיב הנסיעה הכוללת התרעת סטייה מנתיב ותיקוני היגוי אקטיביים זיהוי תמרורי מהירות והמלצה לשינוי המהירות בהתאם בבקרת השיוט HBA – מערכת למניעת סינוור והחלפת עוצמת תאורה בהתאם לתנאי הדרך 6 כריות אוויר: קדמיות לנהג ולנוסע, צידיות לנהג ולנוסע, כריות וילון לשני הצדדים לאורך התקרה ניטרול כרית אוויר לנוסע להסעת תינוק במושב הקדמי התרעת אי-חגירת חגורות בטיחות מלפנים ומאחור עיגוני ISOFIX לעיגון בטיחותי של כיסא במושב הנוסע ובמושב האחורי FCA – מערכת התרעת סכנת התנגשות קדמית LDW – מערכת התרעת סטייה מנתיב DDS – מערכת התרעת ערנות הנהג ABS – מערכת מניעת נעילת גלגלים ESP – מערכת בקרת יציבות HSA – סייען זינוק בעלייה מערכת לזיהוי לחץ אוויר נמוך בצמיגים
נהיגה
מחשב דרך המציג מבחר נתוני נהיגה בקרת שיוט הכוללת מגביל מהירות שלושה מצבי נהיגה לבחירת הנהג המשפיעים על מערכת ההנעה, צליל המנוע וההגה: ECO (מצב חסכוני), Normal (מצב רגיל), Sport (מצב ספורטיבי) מנופים להעברת הילוכים מההגה* פנסים ראשיים FULL LED

\*לא קיים בגרסה החשמלית

## בחר את הצבע שלך



Nautic Blue | כחול כהה מטאלי (G4B)



Summit White | לבן (GAZ)



Voltaic Blue | כחול בהיר מטאלי (G6L)



Noir Perla Nera | שחור מטאלי (G70)



Gris Artense | כסף מטאלי (G4I)



Gris Platinum | אפור כהה מטאלי (G4O)



Peperoncino Red | אדום מטאלי (G1R)



Orange Fizz | כתום מטאלי (GPQ)

## סוגי חישוקים



חישוקי סגסוגת 17" שחורים לדגמי GS LINE+



חישוקי סגסוגת 17" לדגמי ELEGANCE-I GS Line



חישוקי סגסוגת 17" לדגמי e-Elegance



חישוקי סגסוגת 16" לדגמי Edition Plus



"Banda" – ריפוד בד שחור בשילוב פס אדום – לדגמי GS Line



ריפוד משולב בד ועור מלאכותי – "Imagination" לדגמי Elegance



ריפוד בד שחור – "Fresez" לדגמי Edition Plus

## ריפוד פנימי

\*צבע מטאלי בתוספת תשלום



**4** שנות אחריות

**opel.co.il | \*9190**

המידע והנתונים בפרסום זה מתייחסים למגוון דגמים המשווקים במקומות שונים בעולם ומעודכנים למועד הבאת המקור הלוועזי לדפוס. ייתכנו הבדלים בין התיאור המובא בפרסום לבין הדגמים המשווקים על ידי חברתנו, הן מבחינת המפרט והן מבחינת האביזרים הנלווים. כמו כן ייתכנו הבדלים בדגם מסויים, בהתאם לשינויים הנעשים מזמן לזמן. אין בפרסום המובא כאן כדי לחייב את היצרן ו/או את החברה באספקת דגמים שיכללו את כל או חלק מהאביזרים, הציוד והמערכות המתוארים בו והם שומרים לעצמם את הזכות לבטל, להוסיף, לשנות ולשפר, ללא הודעה מוקדמת וללא עדכון הפרסום. כל התמונות להמחשה בלבד. ט.ל.ח.

**שורק ראשלי"צ** – מרק מושביץ 3, 03-6710175 | **ירושלים** – הסדנא 2, 073-3216045 | **חיפה** – בעלי מלאכה 1, 073-3216040 | **נצרת** – דרך מרג' אבן עאמר 41, 04-6460060

רמת האבזור הבטיחותי	תיאור דגם
6	CORSA Edition Plus 1.2L 100hp
7	CORSA GS Line/Elegance 1.2L 130hp
7	CORSA GS Line+ 1.2L 130hp
7	CORSA-e Elegance 136hp

רמת האבזור הבטיחותי:



מקרא:

- מערכת מותקנת בדגם הרכב
- מערכת אופציונאלית להתקנה
- ✘ מערכת שאינה מותקנת בדגם הרכב

פירוט מערכות הבטיחות המותקנות ברכב:

- 6 כריות אוויר
- זיהוי כלי רכב ב"שטח מת"
- התרעה במצב של עייפות או הסחת דעת
- ✘ מערכת למניעת שכחת ילד ברכב
- שליטה באורות גבוהים
- בקרת שיט אדפטיבית
- זיהוי הולכי רגל
- זיהוי דו-גלגלי
- מצלמות רוורס
- ✘ חיישני חגורות בטיחות
- בלימה אוטומטית בעת חירום
- מערכת אקטיבית למניעת סטייה מנתיב
- זיהוי תמרורי תנועה
- ✘ בלימה אוטומטית בנסיעה לאחור

דרגת זיהום	(צריכת דלק (ליטר ל-100 ק"מ)*)		תיאור הדגם
5	5.4	משולב	CORSA Edition Plus 1.2L 100hp
6	5.8	משולב	CORSA GS Line/Elegance 1.2L 130hp
6	5.8	משולב	CORSA GS Line+ 1.2L 130hp

דרגת זיהום אוויר מרכב מנועי\*\*



\*נתוני היצרן עפ"י בדיקת מעבדה, תקן EC/715/2007-2018/1832. עם זאת, צריכת הדלק מושפעת מאופן הנסיעה. \*\*הדרגה מחושבת לפי תקנות אוויר נקי (גילוי זיהום אוויר מרכב מנועי בפרסומת) התשס"ט 2009.

דרגת זיהום	טווח נסיעה מירבית חשמלית (ק"מ)	צריכת חשמל (וואט שעה/ק"מ)	תיאור הדגם
1	335	166	CORSA-e Elegance 136hp

מחושב לפי WLTP.