



The all-new  
**SONATA** Hybrid



התמונות להמחשה בלבד

## SONATA Hybrid הדור החדש

מכונית המנהלים היוקרתית והאהובה של יונדאי מגיעה עם פלטפורמה חדישה, שלל חידושים טכנולוגיים, מערכות בטיחות מתקדמות וחווית נהיגה מפנקת במיוחד.

### פלטפורמה K3

הפלטפורמה החדשה מהדור השלישי של יונדאי המשפרת את הבטיחות, היעילות והיכולת הדינאמית. שילוב של פלטפורמה ומרכב הבנויים ממתכות מתקדמות, חזקות וקלות משקל מאפשר חוזק וקשיחות מבנית גבוהה.

התוצאה היא רכב ארגונומי בעל התאמה מיטבית עם ביצועי נהיגה יוצאי דופן לצד נוחות חסרת פשרות ומרחב פנים נדיב במיוחד.

# חוץ

ההקפדה על הפרטים הקטנים הם אלה שיוצרים את האימפקט הגדול של הסונטה ההיברידית החדשה.



פנסים אחוריים LED



חישוקי 17"



פנסים קדמיים LED



שבכה קדמית בעיצוב מרשים

# פנים

תא הנוסעים המרווח מעוצב באופן מפנק ונוח לשימוש.


איכות החומרים והמבנה הארגונומי המשודרג של המושבים וסביבת הנהג מייצרים חווית נסיעה אופטימלית לכל המשפחה.

אורור מושבים קדמים\*  
חימום מושבים קדמיים




# טכנולוגיה מתקדמת

אבזור עשיר עד לפרטים הקטנים והנדסת אנוש בלתי מתפשרת מתחברים יחד לחווית נהיגה מפנקת ולנוחות מירבית.



**HUD - Head Up Display**  
תצוגה עילית בהקרנה על גבי השמשה הקדמית



**טעינה אלחוטית לנייד בתקן Qi**  
(למכשירים תומכים בטכנולוגיה לפי תקן טעינה Qi)



**מערכת שמע יוקרתית מבית BOSE**



**BVM**  
הצגת צילום חי של "שטח מת" על גבי לוח השעונים הדיגיטלי בעת הפעלת איתות לצורך מעבר נתיב\*\*



**מערכת מולטימדיה מקורית "8 מתקדמת"**  
עם אפשרות חיבור Apple car play, Android Auto\*

# בטיחות ללא פשרות



התראה על רכב חוצה מאחור (RCCA)  
מערכת אקטיבית למניעת תאונה בעת נסיעה לאחור ולהתראה על רכבים חוצים מאחור.



מערכת אקטיבית ליציאה בטוחה מחנייה (PCA)  
מערכת אקטיבית להתראה ומניעת התנגשות בעת כניסה ויציאה מחניה\*.




מערכת בקרת שיוט חכמה (SCC)  
שמירה על מהירות ומרחק קבועים מהרכב שמלפנים באמצעות חיישן רדאר השולט בהאצה והאטת הרכב באופן אוטונומי.




מערכת אקטיבית לזיהוי כלי רכב ב"שטח מת" (BCA)  
מערכת אקטיבית למניעת התנגשות בעת מעבר נתיב המספקת התראה על רכב ב"שטח מת".

# בטיחות ללא פשרות



מערכת לבלימה אוטונומית במצבי חירום (FCA)  
בלימה אוטונומית במצבי חירום הכוללת זיהוי תנועה חוצה בצומת.



מערכת סיוע לשמירה על מרכז נתיב הנסיעה (LFA)  
מערכת אקטיבית המסייעת בשמירה על מרכז נתיב הנסיעה כאשר מערכת ה-SCC פעילה.



מערכת למעבר אוטומטי בין אור גבוה לנמוך (HBA)  
החלפה אוטומטית בין אור גבוה לנמוך בהתאם לתנאי הדרך, מונעת סינוור רכבים ומגבירה את הבטיחות בנהיגת לילה.



מערכת התראה על עייפות הנהג/ת (DAW)  
מערכת המזהה סימני עייפות אצל הנהג/ת, מתריעה על כך וממליצה על הפסקת התרעננות.



9 כריות אוויר  
הסונטה החדשה מצוידת ב-9 כריות אוויר.



מערכת סיוע לשמירה על נתיב הנסיעה (LKA)  
מערכת אקטיבית הכוללת תיקון הגה לסיוע בשמירה על נתיב הנסיעה.



הביצועים המעולים של ה-Sonata Hybrid מושגים ללא מאמץ מיוחד הודות ליחידת ההנעה ההיברידית המשלבת מנוע בנזין מתקדם בעל הזרקת דלק ישירה לצד מנוע חשמלי רב-עוצמה. כך תוכלו ליהנות מנסיעה שקטה וחלקה ומחווית נהיגה יוצאת דופן.

# עוצמה שקטה

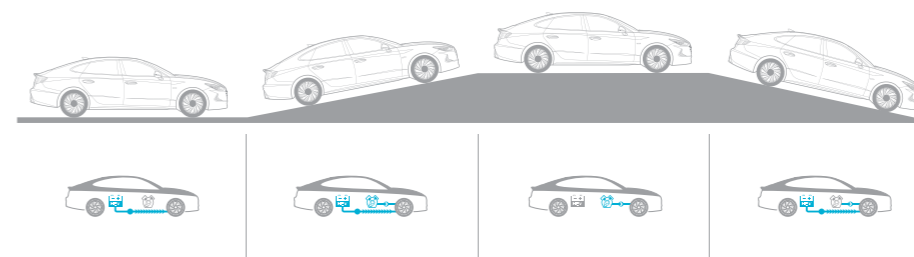


תאוצה 0-100\*  
9.2 שניות

הספק משולב  
למנוע הבנזין ולמנוע החשמלי  
192 כ"ס / 6,000 סל"ד

37.5 קג"מ / 1,770 סל"ד

צריכת דלק  
100 ק"מ / ליטר  
5.0 בנסיעה משולבת\*



שנות אחריות על  
המערכת ההיברידית  
7 או 150,000 ק"מ, עפ"י  
המוקדם מביניהם.

7

שנות אחריות  
על הרכב  
5 או 100,000 ק"מ, עפ"י  
המוקדם מביניהם.

5





# מפרט טכני

מנוע	
סוג	SmartStream 2.0 GDI ATKINSON Cycle
נפח מנוע (סמ"ק)	1,999
קדח x מהלך (מ"מ)	81 x 97
הספק (כ"ס/סל"ד)	6,000/152
מומנט (קג"מ/סל"ד)	5,000/19.2
מנוע חשמלי	
סוג	PM AC 3 Ph
הספק (קילוואט)	38 Kw
ביצועים משולבים למנוע הבנזין ולמנוע חשמלי	
הספק משולב (כ"ס/סל"ד)	6,000/192
מומנט משולב (קג"מ/סל"ד)	1,770/37.5
סוללה	
סוג	Lithium-Ion Polymer
מתח	270V / 6.0Ah
הספק (קילוואט)	56 Kw
תיבת הילוכים	
יחסי העברה	
ראשון	4.639
שני	2.826
שלישי	1.841
רביעי	1.386
חמישי	1.000
שישי	0.772
אחורי	3.385
סופי	3.510

הגה חשמלי	
מונבר חשמלי משתנה בהתאם למהירות הנסיעה ברכב	
בלמים	
קדמי	דיסק מאוורר
אחורי	דיסק
מתלים	
קדמי	עצמאיים מסוג מקפרסון
אחורי	עצמאיים מסוג Multi-Link
צמיגים	
215/55 R17	215/55 R17
חישוקים	חישוקי סגסוגת 17"
צמיג חלופי זמני	T125/80D16
ביצועים*	
תאוצה 0-100 קמ"ש (שניות)	9.2
מהירות מירבית (קמ"ש)	192
צריכת דלק*	
משולב (ליטר/100 ק"מ)	5.0
ערכי פליטת CO <sub>2</sub> *	
ערכי פליטה CO <sub>2</sub> משולב (גרם/ק"מ)	118

מידות (מ"מ)	
Limited	Prestige
4,900	4,900
1,860	1,860
1,445	1,445
2,840	2,840
מרווח סרנים	
135	135
1,170	1,170
885	885
975	1,015
950	960
1,470	1,470
1,425	1,425
1,386	1,386
1,382	1,382
510	510
1,551	1,509
2,050	2,050
5.5	5.5
50	50

מפרט בטיחות	
Limited	Prestige
+	+
2 כריות אוויר קדמיות לנהג ולנוסע	2 כריות אוויר צד לנהג ולנוסע
2 כריות אוויר צד ליושבים מאחור	2 כריות אוויר צד ליושבים מאחור
2 כריות אוויר וילון צידיות	2 כריות אוויר וילון צידיות
1 כרית אוויר לברכי הנהג	1 כרית אוויר לברכי הנהג
LKA - מערכת אקטיבית הכוללת תיקון הגה לסייע בשמירה על נתיב הנסיעה	LKA - מערכת אקטיבית הכוללת תיקון הגה לסייע בשמירה על נתיב הנסיעה
FCA - בלימה אוטונומית במצבי חירום הכוללת זיהוי תנועה חוצה בצומת	FCA - בלימה אוטונומית במצבי חירום הכוללת זיהוי תנועה חוצה בצומת
DAW - מערכת התראה על עייפות נהג	DAW - מערכת התראה על עייפות נהג
BCA - מערכת אקטיבית למניעת התנגשות בעת מעבר נתיב והתראה על רכב בשטח מת	BCA - מערכת אקטיבית למניעת התנגשות בעת מעבר נתיב והתראה על רכב בשטח מת
RCCA - מערכת אקטיבית למניעת תאונה בעת נסיעה לאחור ולהתראה על רכבים חוצים מאחור	RCCA - מערכת אקטיבית למניעת תאונה בעת נסיעה לאחור ולהתראה על רכבים חוצים מאחור
SEA - מערכת "יציאה בטוחה" המתריעה על תנועה מסכנת בעת פתיחת דלתות המושב האחורי	SEA - מערכת "יציאה בטוחה" המתריעה על תנועה מסכנת בעת פתיחת דלתות המושב האחורי
SCC - מערכת בקרת שיוט אדפטיבית Smart Cruise Control	SCC - מערכת בקרת שיוט אדפטיבית Smart Cruise Control
LFA - מערכת סיוע אקטיבית לשמירה על מרכז נתיב הנסיעה	LFA - מערכת סיוע אקטיבית לשמירה על מרכז נתיב הנסיעה
LVDA - התראה על התחלת הנסיעה של הרכב מלפנים	LVDA - התראה על התחלת הנסיעה של הרכב מלפנים
ROA - חיווי תזכורת למניעת שכחה במושב האחורי	ROA - חיווי תזכורת למניעת שכחה במושב האחורי
PCA - מערכת אקטיבית להתראה ומניעת התנגשות בעת כניסה ויציאה מחניה	PCA - מערכת אקטיבית להתראה ומניעת התנגשות בעת כניסה ויציאה מחניה
AVM - מערך מצלמות היקפיות	AVM - מערך מצלמות היקפיות
BVM - הצגת צילום חי של "שטח מת" על גבי לוח השעונים הדיגיטלי בעת הפעלת איתות לצורך מעבר נתיב	BVM - הצגת צילום חי של "שטח מת" על גבי לוח השעונים הדיגיטלי בעת הפעלת איתות לצורך מעבר נתיב
HBA - מערכת למעבר אוטומטי בין אור גבוה לנמוך	HBA - מערכת למעבר אוטומטי בין אור גבוה לנמוך
TCS - מערכת בקרת משיכה	TCS - מערכת בקרת משיכה
ABS - מערכת למניעת נעילת גלגלים בבלימה	ABS - מערכת למניעת נעילת גלגלים בבלימה
ESS - איתות בבלימת חירום	ESS - איתות בבלימת חירום
TPMS - ניטור והצגת לחץ אוויר בצמיגים לכל גלגל בנפרד	TPMS - ניטור והצגת לחץ אוויר בצמיגים לכל גלגל בנפרד

אבזור	
Limited	Prestige
+	+
מערכת מולטימדיה מקורית 8" מתקדמת עם אפשרות חיבור דיבורית BT + מצלמה אחורית	מערכת מולטימדיה מקורית 8" מתקדמת עם אפשרות חיבור דיבורית BT + מצלמה אחורית
התנעה מרחוק	התנעה מרחוק
SVC - לוח שעונים דיגיטלי 12.3"	SVC - לוח שעונים דיגיטלי 12.3"
HU - תצוגה עילית בהקרנה על גבי השמשה הקדמית	HU - תצוגה עילית בהקרנה על גבי השמשה הקדמית
שליטה על מערכת השמע מגלגל ההגה	שליטה על מערכת השמע מגלגל ההגה
מפתח חכם - כניסה והתנעה ללא מפתח	מפתח חכם - כניסה והתנעה ללא מפתח
EPB - בלם יד חשמלי	EPB - בלם יד חשמלי
AUTO HOLD - מערכת אוטומטית לבלימת הרכב בעת עצירה	AUTO HOLD - מערכת אוטומטית לבלימת הרכב בעת עצירה
מנופי העברת הילוכים מגלגל ההגה	מנופי העברת הילוכים מגלגל ההגה
SBW - בחירת הילוך נסיעה בכפתור	SBW - בחירת הילוך נסיעה בכפתור
בורר מצבי נהיגה DRIVE MODE	בורר מצבי נהיגה DRIVE MODE
תאורת יום DR L מסוג LED	תאורת יום DR L מסוג LED
תאורה קידמית LED	תאורה קידמית LED
פנסים אחוריים עם תאורת LED	פנסים אחוריים עם תאורת LED
תאורת LED פנימית	תאורת LED פנימית
מראות חשמליות	מראות חשמליות
מראות בצבע הרכב	מראות בצבע הרכב
תאורת עזר בידיות הרכב	תאורת עזר בידיות הרכב
מראה פנימית מתכהה אוטומטית	מראה פנימית מתכהה אוטומטית
פנסי איתות במראות	פנסי איתות במראות
מערכת בקרת אקלים מפוצלת	מערכת בקרת אקלים מפוצלת
פתחי מיזוג לספסל האחורי	פתחי מיזוג לספסל האחורי
גג שמש פנורמי נפתח	גג שמש פנורמי נפתח
הגה עור מתכוונן לגובה ולעומק	הגה עור מתכוונן לגובה ולעומק
חימום הגה	חימום הגה
ריפודי עור	ריפודי עור
כיוון מושב נהג בהפעלה חשמלית	כיוון מושב נהג בהפעלה חשמלית

אבזור	
Limited	Prestige
+	-
זכרונות למושב הנהג	זכרונות למושב הנהג
כיוון מושב נוסע קדמי בהפעלה חשמלית	כיוון מושב נוסע קדמי בהפעלה חשמלית
מושבים קדמיים מאווררים	מושבים קדמיים מאווררים
חימום מושבים קדמיים	חימום מושבים קדמיים
ניפוח גב תחתון במושב הנהג	ניפוח גב תחתון במושב הנהג
וילונות בחלונות הדלתות האחוריות	וילונות בחלונות הדלתות האחוריות
תא מטען עם פתיחה חכמה	תא מטען עם פתיחה חכמה
משענת יד בגב המושב האחורי עם מקום לכוסות	משענת יד בגב המושב האחורי עם מקום לכוסות
קיפול ספסל אחורי 60/40	קיפול ספסל אחורי 60/40
טעינה אלחוטית לנייד**	טעינה אלחוטית לנייד**
תאורת אוויר פנים הרכב בגוון משתנה	תאורת אוויר פנים הרכב בגוון משתנה
חיישן גשם וחיישן אורות	חיישן גשם וחיישן אורות
חיישני חנייה אחוריים מקוריים	חיישני חנייה אחוריים מקוריים
חיישני חנייה קדמיים מקוריים	חיישני חנייה קדמיים מקוריים

## 5 שנות אחריות על הרכב

או 100,000 ק"מ, עפ"י המוקדם מביניהם.

## 7 שנות אחריות על המערכת ההיברידית

או 150,000 ק"מ, עפ"י המוקדם מביניהם.

לרשותכם סוכנויות יונדאי ברחבי הארץ. לברור אולם התצוגה הקרוב אליכם או תיאום נסיעת מבחן חייגו: **\*3805**

או היכנסו לאתר האינטרנט **www.hyundaimotors.co.il**



הצבעים הינם להמחשה בלבד וייתכנו הבדלי גוונים בין הצבעים המופיעים בפרוספקט לבין הצבעים כפי שהם במציאות.

המידע והנתונים המופיעים בפרוספקט זה מתייחסים למגוון דגמים המשווקים במקומות שונים בעולם ומעודכנים למועד הבאת המקור הלוועזי לדפוס. יתכנו הבדלים בין התיאור, הנתונים והתמונות המובאים במפרט זה לבין הדגמים המשווקים על-ידי חברתנו, הן מבחינת המפרט הטכני והן מבחינת האביזרים, הציוד והמערכות הנלוות. כמו כן, יתכנו הבדלים בדגם מסוים, בהתאם לשינויים הנעשים מעת לעת. אין בפרסום המובא בפרוספקט כדי לחייב את היצרן ו/או את החברה בהספקת דגמים שיכללו את כל או חלק מהאביזרים, הציוד והמערכות המתוארים בו והם שומרים לעצמם את הזכות לבטל, להוסיף, לשנות ולשפר, ללא הודעה מוקדמת וללא עדכון המפרט. כל התמונות הינן להמחשה בלבד. ט.ל.ח.

נתוני צריכת הדלק הם על-פי נתוני היצרן לפי בדיקות המעבדה. צריכת הדלק בפועל מושפעת גם מתנאי הדרך, מתחזוקת הרכב וממאפייני הנהיגה.



קוד דגם	תיאור דגם	רמת האבזור הבטיחותי
481-305, 481-267	סונטה Prestige, Limited - Hybrid	7

תאריך 2021

IL21SH

דוד וויסקר

מקרא:

- מערכת מותקנת בדגם הרכב
- מערכת אופציונאלית להתקנה
- × מערכת שאינה מותקנת בדגם הרכב

פירוט מערכות הבטיחות המותקנות ברכב:

- 9 כריות אוויר
- מערכת אקטיבית למניעת סטייה מנתיב
- מערכת בלימה אוטומטית בעת חירום
- בקרת שיוט אדפטיבית
- מערכת זיהוי הולכי רגל
- מערכת לזיהוי רוכב אופניים ואופנועים
- מערכת זיהוי כלי רכב ב"שטח מת"
- מצלמות רוורס
- × חיישני חגירת חגורות
- שליטה אוטומטית באורות גבוהים
- × מערכת לזיהוי תמרורי מהירות
- בלימה אוטומטית בנסיעה לאחור
- התרעה במצב של עייפות או הסחת דעת
- × מערכת למניעת שכחת ילד ברכב



דרגת זיהום אוויר מרכב מנועי\*\*  
 זיהום מירבי 1 2 3 4 5 6 7 8 9 10 11 12 13 14 15  
 זיהום מזערי  
 \*נתוני היצרן, עפ"י בדיקות מעבדה. תקן EPA 40 CFR, PART 86  
 \*\*הדרגה מחושבת לפי תקנות אוויר נקי (גילוי נתוני זיהום אוויר מרכב מנועי בפרסומת), התשס"ט 2009

דגם	צריכת דלק בליטרים ל-100 ק"מ*	דרגות זיהום אוויר
סונטה Prestige, Limited - Hybrid	5.0 משולב	3

The all-new  
**SONATA** Turbo





# SONATA Turbo

## חכמה ומעוצבת.

**הכירו את יונדאי סונטה טורבו החדשה.**

מנוע 1.6 ל' טורבו עוצמתי, עיצוב מודרני ויוקרתי, טכנולוגיה מתקדמת ומערכות בטיחות אקטיביות מתחברים יחד לחוויית נהיגה יוצאת דופן.

יונדאי סונטה החדשה היא הבחירה החכמה.

העיצוב היוקרתי של סונטה טורבו מתחיל בנראות החיצונית המוקפדת- משבכת הגריל החדשה, דרך תאורת ה-LED המלאה עם החתימה הייחודית של יונדאי ועד לחישוקי הסגסוגת בקוטר 18".

יונדאי סונטה טורבו היא מכונית מנהלים עם קריצה ספורטיבית ונוכחות ממגנטת.



גג שמש פנורמי\*



חישוקי סגסוגת 18"



תאורה מלאה מסוג LED



שבכת גריל בעיצוב חדש עם דפוס יהלומים


# פנים

כשנכנסים פנימה אל סביבת הנהג, מתגלה מרווח פנים מפנק הכולל ריפודי עור, מערכת בקרת אקלים דיגיטלית וקונסולה מרכזית רחבה. כל אלה תוכננו לנוחות מרבית וחויית נסיעה אופטימלית לכל הנוסעים ברכב.



# טכנולוגיה מתקדמת

אבזור עשיר עד לפרטים הקטנים והנדסת אנוש בלתי מתפשרת מתחברים יחד לחווית נהיגה מפנקת ולנוחות מירבית.



**HUD - Head Up Display**  
תצוגה עילית בהקרנה על גבי השמשה הקדמית



**טעינה אלחוטית לנייד**  
למכשירים תומכים בטכנולוגיה לפי תקן טעינה qi



**מערכת SBW (Shift by wire)**  
העבת הילוכים בלחיצת כפתור



**BVM**  
הצגת צילום חי של "שטח מת" על גבי לוח השעונים הדיגיטלי בעת הפעלת איתות לצורך מעבר נתיב\*\*



**מערכת מולטימדיה מקורית 8" מתקדמת**  
עם אפשרות חיבור אלחוטי Android Auto, Apple car play\*



# בטיחות ללא פשרות



התרעה ומניעת פגיעה ברכב חוצה מאחור (RCCA)  
מערכת אקטיבית להתרעה ומניעת פגיעה ברכב חוצה  
בעת נסיעה לאחור.



מערכת יציאה בטוחה מחנייה (SEA)  
מערכת "יציאה בטוחה" המתריעה ומונעת פתיחת  
דלתות המושב האחורי במקרה של רכב חוצה.



מערכת סיוע לשמירה על מרכז נתיב הנסיעה (LFA)  
מערכת אקטיבית המסייעת בשמירה על מרכז  
נתיב הנסיעה.



מערכת התראה על עייפות הנהג/ת (DAW)  
מערכת המזהה סימני עייפות אצל הנהג/ת, מתריעה  
על כך וממליצה על הפסקת התרעננות.



בלימה אוטונומית במצבי חירום (FCA-JT)  
מערכת בלימה אוטונומית במצבי חירום הכוללת זיהוי  
הולך רגל, כלי רכב, דו-גלגלי ותנועה חוצה בצומת.



מערכת אקטיבית לזיהוי ומניעת התנגשות בכלי רכב ב"שטח מת" (BCA)  
מערכת אקטיבית למניעת התנגשות בעת מעבר נתיב המספקת התראה על רכב  
ב"שטח מת".



**מערכת למעבר אוטומטי בין אור גבוה לנמוך (HBA)**  
 החלפה אוטומטית בין אור גבוה לנמוך בהתאם לתנאי הדרך, מונעת סינוור רכבים ומגבירה את הבטיחות בנהיגת לילה.



**9 כריות אוויר**  
 יונדאי סונטה טורבו מצוידת ב-9 כריות אוויר.



**מערכת סיוע לשמירה על נתיב הנסיעה (LKA)**  
 מערכת אקטיבית הכוללת תיקון הגה לסיוע בשמירה על נתיב הנסיעה.

# מכונית מנהלים. ביצועים ספורטיביים.

יונדאי סונטה טורבו החדשה מגיעה עם מנוע בנפח 1.6 ל' טורבו המשודך לתיבת 8 הילוכים אוט' ומפיק 180 כ"ס

תאוצה 0-100\*  
8.6 שניות

הספק מרבי  
180 כ"ס / 5,500 סל"ד

27 קג"מ / 1,500-4,500 סל"ד

צריכת דלק  
7.6 ליטר / 100 ק"מ  
בנסיעה משולבת\*



**פלטפורמה K3**  
הפלטפורמה החדשה מהדור השלישי של יונדאי המשפרת את הבטיחות, היעילות והיכולת הדינאמית.



# מפרט טכני

מנוע	בנזין 1.6 ל' טורבו
סוג	Gamma T-GDI 1.6
נפח מנוע (סמ"ק)	1,598
קדח x מהלך (מ"מ)	75.6 X 69
הספק (כ"ס/סל"ד)	5,500 / 180
מומנט (קג"מ/סל"ד)	4,500 - 1,500 / 27

תיבת הילוכים	
סוג	8 הילוכים אוט'
יחסי העברה	8
ראשון	4.717
שני	2.906
שלישי	1.864
רביעי	1.423
חמישי	1.224
שישי	1
שביעי	0.79
שמיני	0.635
אחורי	3.239
סופי	3.367

הגה כוח	
סבבת ומוט משונון, סופג אנרגיה וקורס בזמן תאונה, מוגבר כוח חשמלי MDPS	

בלמים	
קדמי	דיסק
אחורי	דיסק

מתלים	
קדמי	עצמאיים מסוג מקפרסון
אחורי	עצמאיים מסוג Link-Multi

צמיגים וחישובים	
צמיגים	235/45/R18
חישובים	18"
גלגל חלופי זמני	+

ביצועים*	
תאוצה 0-100 קמ"ש (שניות)	8.6
מהירות מירבית (קמ"ש)	210

צריכת דלק*	
משולב (ליטר/ 100 ק"מ)	7.6

מידות (מ"מ)	Limited	Supreme
אורך	4,900	
רוחב	1,860	
גובה	1,445	
מרווח סרנים	2,840	
מרווח קרקע מינימאלי	135	
מרווח רגליים מושבים קדמיים	1,170	
מרווח רגליים מושבים אחוריים	885	
מרווח כתפיים מושבים קדמיים	1,470	
מרווח כתפיים מושבים אחוריים	1,425	
מרווח מותניים מושבים קדמיים	1,386	
מרווח מותניים מושבים אחוריים	1,382	
מרווח ראש מושב קידמי	975	1,015
מרווח ראש מושב אחורי	950	960
נפח תא מטען (ליטר)	510	
משקל כללי מורשה (ק"ג)	1,845	
משקל עצמי (ק"ג)	1,520	
רדיוס סיבוב (מטר)	5.5	
קיבולת מיכל דלק (ליטר)	60	

מפרט בטיחות	Limited	Supreme
2 כריות אוויר קדמיות לנהג	+	+
2 כריות אוויר צד לנהג ולנוסע	+	+
2 כריות אוויר צד ליושבים מאחור	+	+
2 כריות אוויר וילון צידיות	+	+
1 כרית אוויר לברכי הנהג	+	+
LKA - מערכת אקטיבית הכוללת תיקון הגה לסייע בשמירה על נתיב הנסיעה	+	+
LFA - מערכת סיוע אקטיבית לשמירה על מרכז נתיב הנסיעה	+	+
JT-FCA - בלימה אוטונומית במצבי חירום הכוללת זיהוי כלי רכב, הולכי רגל, דו-גלגלי ותנועה חוצה בצומת	+	+
DAW - מערכת התראה על עייפות נהג	+	+
BCA - מערכת אקטיבית לזיהוי ומניעת התנגשות בכלי רכב ב"שטח מת"	+	+
RCCA - מערכת אקטיבית למניעת פגיעה ברכב חוצה בעת נסיעה לאחור	+	+
SEA - מערכת "יציאה בטוחה" המתריעה על תנועה מסכנת בעת פתיחת דלתות המושב האחורי	+	+
SCC - בקרת שיוט חכמה הכוללת מנגנון זחילה בפקקים	+	+
LVDA - התרעה על התחלת הנסיעה של הרכב מלפנים	+	+
ROA - חיווי תזכורת למניעת שכחת נוסע	+	+
PCA - מערכת אקטיבית להתרעה ומניעת התנגשות בעת כניסה ויציאה מחניה	+	-
AVM - מערך 4 מצלמות היקפי	+	-
BVM - הצגת צילום חי של "שטח מת" על גבי לוח המחוונים הדיגיטלי בעת הפעלת איתות לצורך מעבר נתיב	+	-
HBA - מערכת למעבר אוטומטי בין אור גבוה לאורות דרך	+	+
TCS - מערכת בקרת משיכה	+	+
ABS - מערכת למניעת נעילת גלגלים בבלימה	+	+
ESS - איתות בבלימת חירום	+	+
TPMS - מערכת ניטור לחץ אוויר בצמיגים לכל גלגל בנפרד	+	+

אבזור מתקדם	Limited	Supreme
מערכת מולטימדיה מקורית 8" מתקדמת עם אפשרות חיבור אלחוטי *Apple CarPlay, Android Auto	+	+
דיבורית BT + מצלמה אחורית	+	+
התנעה מרחוק	+	+
SVC - לוח שעונים דיגיטלי "12.25"	+	-
HST - תצוגה עילית בהקרנה על גבי השמשה הקדמית	+	+
שליטה על מערכת השמע מגלגל ההגה	+	+
מפתח חכם - כניסה והתנעה ללא מפתח	+	+
בלם יד חשמלי + AUTO HOLD	+	+
מנופי העברת הילוכים מגלגל ההגה	+	+
SBW - בחירת הילוך נסיעה בכפתור	+	+
DRIVE MODE - בורר מצבי נהיגה בכביש	+	+
תאורת LED קדמית, אחורית ואור גבוה	+	+
תאורת יום מסוג LED-DRL	+	+
תאורת LED פנימית	+	-
תאורת עזר בידיות הרכב	+	+
פנסי איתות במראות	+	+
מראה פנימית מתכהה נגד סינוור	+	+
מערכת בקרת אקלים דיגיטלית מפוצלת	+	+
פתחי מיזוג אוויר למושב האחורי	+	+
גג שמש פנורמי נפתח	+	-
הגה עור מתכוונן לגובה ולעומק	+	+
חימום הגה	+	+
ריפודי עור	+	+
מושב נהג עם אפשרות לכוונון חשמלי + זכרונות	+	+
ניפוח גב תחתון במושב הנהג	+	+
מושב נוסע עם אפשרות לכוונון חשמלי	+	+
אוורור מושבים קדמיים	+	+
חימום מושבים קדמיים	+	+

אבזור מתקדם	Limited	Supreme
תא מטען עם פתיחה חכמה	+	+
משענת יד בגב המושב האחורי עם מקום לכוסות	+	+
טעינה אלחוטית לנייד**	+	+
תאורת אוויר פנים הרכב בגוון משתנה	+	+
חיישן גשם וחיישן אורות	+	+
חיישני חנייה מקוריים	+	-
חיישני חנייה קדמיים מקוריים	+	-

לרשותכם סוכנויות יונדאי ברחבי הארץ. לבירור אולם התצוגה הקרוב אליכם או תיאום נסיעת מבחן חייגו: \*3805

או היכנסו לאתר האינטרנט [www.hyundaimotors.co.il](http://www.hyundaimotors.co.il)

\* באמצעות טלפון נייד התומך ומאפשר זאת ובכפוף למגבלות שונות. / \*\* למכשירים תומכים בטכנולוגיה לפי תקן טעינה qi.

16 \*על-פי נתוני היצרן לפי בדיקות המעבדה. צריכת הדלק בפועל מושפעת גם מתנאי הדרך, מתחזוקת הרכב וממאפייני הנהיגה.

צבעי הרכב

כסוף מטאלי  
Shimmering Silver



אפור מטאלי  
Hampton Gray



שחור  
Midnight Black



לבן  
White Cream



אפור כהה מטאלי  
Nocturne Gray



הצבעים הינם להמחשה בלבד וייתכנו הבדלי גוונים בין הצבעים המופיעים בפרוספקט לבין הצבעים כפי שהם במציאות.

המידע והנתונים המופיעים בפרוספקט זה מתייחסים למגוון דגמים המשווקים במקומות שונים בעולם ומעודכנים למועד הבאת המקור הלוועזי לדפוס. יתכנו הבדלים בין התיאור, הנתונים והתמונות המובאים במפרט זה לבין הדגמים המשווקים על-ידי חברתנו, הן מבחינת המפרט הטכני והן מבחינת האביזרים, הציוד והמערכות הנלוות. כמו כן, יתכנו הבדלים בדגם מסוים, בהתאם לשינויים הנעשים מעת לעת. אין בפרסום המובא בפרוספקט כדי לחייב את היצרן ו/או את החברה בהספקת דגמים שיכללו את כל או חלק מהאביזרים, הציוד והמערכות המתוארים בו והם שומרים לעצמם את הזכות לבטל, להוסיף, לשנות ולשפר, ללא הודעה מוקדמת וללא עדכון המפרט. כל התמונות הינן להמחשה בלבד. ט.ל.ח.

נתוני צריכת הדלק הם על-פי נתוני היצרן לפי בדיקות המעבדה. צריכת הדלק בפועל מושפעת גם מתנאי הדרך, מתחזוקת הרכב וממאפייני הנהיגה.



קוד דגם	תיאור דגם	רמת האבזור הבטיחותי
481-317, 481-316	Sonata 1.6 Turbo - Supreme, Limited	7

מקרא:

- מערכת מותקנת בדגם הרכב
- מערכת אופציונאלית להתקנה
- × מערכת שאינה מותקנת בדגם הרכב

פירוט מערכות הבטיחות המותקנות ברכב:

- 9 כריות אוויר
- מערכת אקטיבית למניעת סטייה מנתיב
- מערכת בלימה אוטומטית בעת חירום
- בקרת שיוט אדפטיבית
- מערכת זיהוי הולכי רגל
- מערכת זיהוי רוכב אופניים ואופנועים
- מערכת זיהוי כלי רכב ב"שטח מת"
- מצלמות רוורס
- × חיישני חגירת חגורות
- שליטה אוטומטית באורות גבוהים
- × מערכת לזיהוי תמרורי מהירות
- בלימה אוטומטית בנסיעה לאחור
- התרעה במצב של עייפות או הסחת דעת
- × מערכת למניעת שכחת ילד ברכב

דרגת זיהום אוויר מרכב מנועי\*\*



\*נתוני היצרן, עפ"י בדיקות מעבדה. תקן EPA 40 CFR. PART 86  
 \*\*הדרגה מחושבת לפי תקנות אוויר נקי (גילוי נתוני זיהום אוויר מרכב מנועי בפרסומת), התשס"ט 2009

דגם	צריכת דלק בליטרים ל-100 ק"מ*	דרגת זיהום אוויר
Sonata 1.6 Turbo - Supreme, Limited	7.6 משולב	13