



Commercial  
Vehicles

# Transporter Delivery Van 6.1 טרנספורטר ואן משלוח 6.1



תיאור דגם	משלוח קצר 150 כ"ס, ו2.0TDT 6 BMT, אוטומט 7 הילוכים, יורו	משלוח ארוך 110 כ"ס, ו2.0TDT 6 BMT, ידני 5 הילוכים, יורו	משלוח ארוך 150 כ"ס, ו2.0TDT 6 BMT, אוטומט 7 הילוכים, יורו
קוד דגם	SHH1F7	SHH1E2	SHA1F7
נפח (סמ"ק)	1,968	1,968	1,968
מונטג (נ"מ/סל"ד)	340/1,500-3,000	250/1,250-3,100	340/1,500-3,000
הספק (כ"ס)	150/3,250-3,750	110/3,200-4,250	150/3,250-3,750

מידות צמיגים	205/65 R16	205/65 R16	205/65 R16
מידות צמיגים	205/65 R16	205/65 R16	205/65 R16

חשמל ומיכל דלק	12V	12V	12V
מתח	12V	12V	12V
מצבר	420A/70Ah	420A/70Ah	420A/70Ah
אלטרנטור	180A	180A	180A
מיכל דלק (ליטר)	70	70	70

מידות	3,400	3,400	3,000
מרחק סרנים (מ"מ)	3,400	3,400	3,000
קוטר סיבוב (מטר)	13.2	13.2	11.9
אורך (מ"מ)	5,304	5,304	4,904
רוחב כללי (מ"מ)	1,904	1,904	1,904
רוחב כולל מראות (מ"מ)	2,297	2,297	2,297
גובה (מ"מ)	1,990	1,990	1,990
רוחב תא מטען (מ"מ)	1,700	1,700	1,700
רוחב תא מטען בין בתי גלגלים (מ"מ)	1,244	1,244	1,244
אורך תא מטען מאחורי שורת מושבים ראשונה (מ"מ)	2,975	2,975	2,572
אורך תא מטען מאחורי מחיצה (מ"מ)	2,724	2,724	2,324
גובה תא מטען (מ"מ)	1,410	1,410	1,410
נפח העמסה	6.7	6.7	5.8
רוחב/גובה דלת הזזה צד ימין (מ"מ)	1,282/1,017	1,282/1,017	1,282/1,017
רוחב/גובה דלת הרמה אחורית (מ"מ)	1,299/1,473	1,299/1,473	1,299/1,473
שלוחה קדמית (מ"מ)	908	908	908
שלוחה אחורית (מ"מ)	993	993	993

משקל (ק"ג)	2,800	2,800	2,800
כולל	2,800	2,800	2,800
כללי ריק*	1,993	1,943	1,928
העמסה**	807	857	872
משקל 3,000 (אופציונאלי) - כולל	3,000	3,000	3,000
משקל 3,000 (אופציונאלי) - כללי ריק*	1,993	1,943	1,928
משקל 3,000 (אופציונאלי) - העמסה**	1,007	1,057	1,072
משקל 3,200 (אופציונאלי) - כולל	3,200	3,200	3,200
משקל 3,200 (אופציונאלי) - כללי ריק*	1,993	1,943	1,928
משקל 3,200 (אופציונאלי) - העמסה**	1,207	1,257	1,272

נושך גרירה (ק"ג)	2,500	2,500	2,500
עם בלמים	2,500	2,500	2,500
ללא בלמים	750	750	750

פולקסווגן מסחריות מציעה אחריות יצרן לשנתיים ללא הגבלת ק"מ לכל דגמי המסחריות של פולקסווגן בכפוף לתנאי תעודת האחריות הנמסרת ללקוח במעמד הזמנת הרכב. מרווח טיפולים לדגם זה שנה או 20,000 ק"מ, המוקדם מביניהם.  
\* המשקלים המצויינים להלן הם בהתאם למפרט היצרן לפני תוספות מקומיות. ייתכנו שינויים לאחר שקילות הרכב.  
\*\* המשקל אינו כולל משקל נהג ומיכל דלק מלא.

מזגן קדמי מקורי
מערכת שמע Composition Colour כולל 6 רמקולים ומסך מגע 6.5" ודיבורית BT מובנית
מערכת App Connect לחיבור לטלפון הנייד באמצעות Car Play (אפל) או Android Auto (גוגל)**
הנה מצופה עור עם שליטה על מערכת השמע
שקע USB ושקע 12V
ללא מחיצה
דיפונים חצי גובה בתא המטען
תקרה מדופנת

## טרנספורטר ואן משלוח

### בטיחות וטכנולוגיה

2 כריות אוויר (נהג+נוסע) עם אפשרות ניתוק כרית האוויר לנוסע

נורה זמזום אזהרה לנעילת חגורת בטיחות לנהג

מערכת מובילאיי מדגם 630 בהתקנה מקומית\*

### אבזור פנים

מושב נהג מתכוונן לגובה

הגדלת משקל ל-3,000 ק"ג
הגדלת משקל ל-3,200 ק"ג
דלתות כנף אחוריות עם חלון
מושב כפול ליד הנהג
בקרת שיוט
מחיצה מלאה עם חלון הכוללת 8 טבעות עיגון
דלת הזזה צד שמאל
חלונות קבועים לנוסעים בשורה שניה
פגושים, בתי מראות וידיות בצבע הרכב
מצלמה אחורית
גג גבוה עם דלתות כנף (בבסיס נגלים ארוך בלבד)

<b>אבזור חיצוני</b>
חלונות חשמליים קדמיים
דלת הרמה אחורית עם חלון
דלת הזזה צד ימין
מראות צד מתכווננות חשמלית עם מפשיר אדים
בתי מראות וידיות בצבע שחור
פגושים בצבע אפור כהה
פנסי הלוגן קדמיים
תאורת נהיגת יום ייעודית
גריל קדמי עם 2 פסי כרום

**אופציונלי**  
 חבילת משלוח PLUS הכוללת בקרת שיוט, מחיצה עם חלון, טבעות עיגון, משקל כולל מוגדל 3,200 ק"ג ומושב כפול ליד הנהג  
 2 כריות אוויר צידיות לנהג ולנוסע לצידו

\* מערכת מובילאיי כוללת: ניטור מרחק מלפנים, בקרת סטייה מנתיב, זיהוי תמרורים והתראה לפני התנגשות בהולך רגל או רוכב אופניים  
 \*\*אפשרות החיבור למערכת המולטימדיה והיקף השימוש בה תלויים ביצרניות המכשיר הסולארי ובאפליקציות השונות, ייתכנו מנבלות בחיבור ו/או בשימוש אשר אינן תלויות ביצרן או יבואן הרכב ואינן באחריותם.

**צבע רגיל**



**צבע מטאלי בתוספת תשלום**



**צבע פנינה בתוספת תשלום**



**ריפודים**



**צבע רגיל**

01 לבן   B4B4
02 אפור   2J2 רק עם גג רגיל
03 כתום   E3E3 רק עם גג רגיל
04 אדום   4B4B

**צבע מטאלי**

05 אפור מטאלי   X3X3
06 כסף מטאלי   8E8E
07 בז' מטאלי   1B1B רק עם גג רגיל
08 כחול כוכבים מטאלי   3S3S

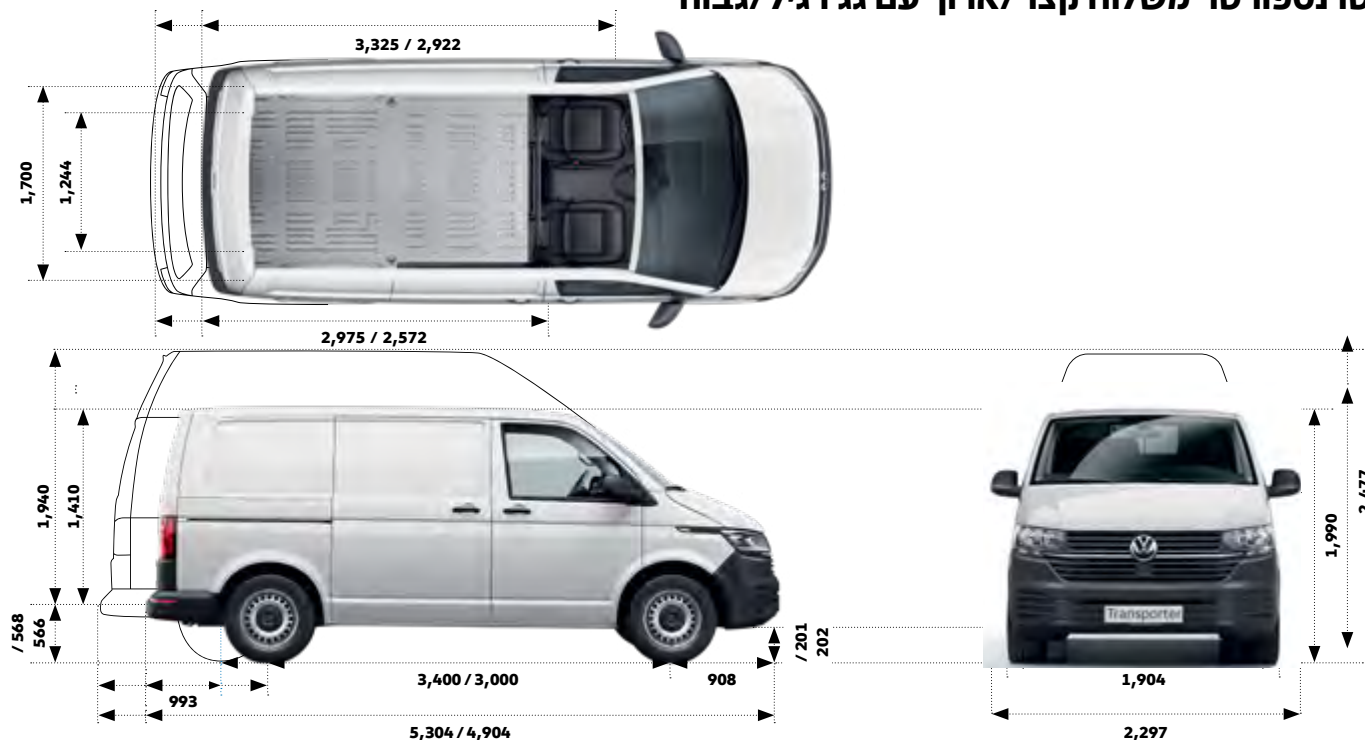
**צבע פנינה**

09 שחור פנינה   2T2T רק עם גג רגיל
------------------------------------

**ריפודים**

שחור טיטניום   PX
-------------------

**טרנספורטר משלוח קצר/ארוך עם גג רגיל/גבוה**



## לפרטים ותיאום פגישה: \*5405 | wwcv.co.il

\*לתשומת ליבך: הנתונים המופיעים במפרט זה מבוססים על נתונים שהתקבלו מהיצרן. יתכן שהתמונות, התיאורים והאיורים כוללים אביזרים או פריטי ציוד מיוחד שאינם חלק מהמפרט הסטנדרטי. כמו כן, ייתכנו הבדלים בין התיאור, המידע, הנתונים והתמונות המובאים במפרט לבין הדגמים המשווקים על-ידי היבואן, לרבות לעניין המפרט הטכני, האביזרים, הציוד והמערכות הנלוות. כמו כן, יתכנו הבדלים בדגם מסוים ו/או במוצרי התעבורה ו/או באביזרים בהתאם לשינויים הנעשים ע"י היצרן מעת לעת. אין בפרסום המובא במפרט זה כדי לחייב את היצרן ו/או את היבואן לאספקת כל או חלק מן הדגמים, האביזרים, הציוד והמערכות המתוארים בו. היצרן ו/או היבואן שומרים לעצמם את הזכות לבטל, להוסיף, או לשנות ולשפר את פרטי המפרט, ללא הודעה מוקדמת. התמונות במפרט הינן להמחשה בלבד. מסמכי ההזמנה בלבד, הם אלו אשר יחייבו את היבואן. ט.ל.ח.

רמת הבטיחות גבוהה **0 1 2 3 4 5 6 7 8** רמת הבטיחות נמוכה

קוד דגם	תיאור דגם	רמת הבטיחות האבזור
SHA1F7	T6 משלוח קצר 150 כ"ס, 2.0TDMI BMT, אוטומט 7 הילוכים	0
SHH1E2	T6 משלוח ארוך 110 כ"ס, 2.0TDMI BMT, ידני 5 הילוכים	0
SHH1F7	T6 משלוח ארוך 150 כ"ס, 2.0TDMI BMT, אוטומט 7 הילוכים	0

מקרא:	
מערכת מותקנת בדגם הרכב	●
מערכת אופציונאלית להתקנה	○
מערכת שאינה מותקנת בדגם הרכב	x

פירוט מערכות בטיחות:		
2	כריות אוויר	○
○	מערכת אקטיבית למניעת סטייה מנתיב	x
○	מערכת בלימה אוטומטית בעת חירום	x
○	בקרת שיוט אדפטיבית	●
●	מערכת זיהוי הולכי רגל	x
●	מערכת לזיהוי רוכב אופניים ואופנועים	x
x	מערכת זיהוי כלי רכב ב"שטח מת"	x

דרגת זיהום אוויר מרכב מנועי\*\*  
 זיהום מזערי **1 2 3 4 5 6 7 8 9 10 11 12 13 14 15** זיהום מירבי  
 \*נתוני היצרן ע"פ תקן מעבדה, תקן EC/2007/37  
 ייתכן פער בין צריכת הדלק בתנאי מעבדה לבין צריכת הדלק בפועל.  
 \*\*הדרגה מחושבת לפי תקנות אוויר נקי (גילוי נתוני זיהום אוויר ברכב מנועי בפרסומת) התשס"ט 2009

דגם	צריכת דלק בליטרים ל-100 ק"מ*	דרגת זיהום אוויר
T6 משלוח קצר 150 כ"ס, 2.0TDMI BMT, אוטומט 7 הילוכים	8.2	15
T6 משלוח ארוך 110 כ"ס, 2.0TDMI BMT, ידני 5 הילוכים	7.9	15
T6 משלוח ארוך 150 כ"ס, 2.0TDMI BMT, אוטומט 7 הילוכים	8.3	15



Commercial  
Vehicles

# Transporter Kombi 6.1

## טרנספורטר קומבי 6.1

תיאור דגם	קומבי קצר 110 כ"ס, 2.0TDTI BMT אוטומט 5 הילוכים	קומבי קצר 150 כ"ס, 2.0TDTI BMT אוטומט 7 הילוכים	קומבי ארוך 110 כ"ס, 2.0TDTI BMT ידי 5 הילוכים	קומבי ארוך 150 כ"ס, 2.0TDTI BMT אוטומט 7 הילוכים
קוד דגם	SHB1E2	SHB1F7	SHJ1E2	SHJ1F7
נפח (סמ"ק)	1,968	1,968	1,968	1,968
מומנט (נ"מ/סל"ד)	250/1,250-3,100	340/1,500-3,000	250/1,250-3,100	340/1,500-3,000
הספק (כ"ס)	110/3,200-4,250	150/3,250-3,750	110/3,200-4,250	150/3,250-3,750

צמיגים	215/65 R16	215/65 R16	215/65 R16	215/65 R16
מידות צמיגים	215/65 R16	215/65 R16	215/65 R16	215/65 R16

מיכל דלק	70	70	70	70
מיכל דלק (ליטר)	70	70	70	70

מידות	3,400	3,400	3,000	3,000
מרחק סרנים (מ"מ)	3,400	3,400	3,000	3,000
קוטר סיבוב (מטר)	13.2	13.2	11.9	11.9
אורך (מ"מ)	5,304	5,304	4,904	4,904
רוחב כללי (מ"מ)	1,904	1,904	1,904	1,904
רוחב כולל מראות (מ"מ)	2,297	2,297	2,297	2,297
גובה (מ"מ)	1,990	1,990	1,990	1,990
רוחב תא מטען (מ"מ)	1,627	1,627	1,627	1,627
רוחב תא מטען בין בתי גלגלים (מ"מ)	1,244	1,244	1,244	1,244
אורך תא מטען מאחורי שורת מושבים ראשונה (מ"מ)	2,938	2,938	2,572	2,572
גובה תא מטען (מ"מ)	1,394	1,394	1,397	1,397
נפח העמסה	6.7	6.7	5.8	5.8
רוחב/גובה דלת הזזה צד ימין (מ"מ)	1,264/1,017	1,264/1,017	1,264/1,017	1,264/1,017
רוחב/גובה דלת הרמה אחורית (מ"מ)	1,290/1,473	1,290/1,473	1,290/1,473	1,290/1,473
שלוחה קדמית (מ"מ)	908	908	908	908
שלוחה אחורית (מ"מ)	993	993	993	993

משקל (ק"ג)	2,800	2,800	2,800	2,800
כולל	2,800	2,800	2,800	2,800
כללי ריק*	1,954	1,930	1,892	1,838
העמסה**	846	870	908	962

כושר גרירה (ק"ג)	2,500	2,200	2,500	2,200
עם בלמים	2,500	2,200	2,500	2,200
ללא בלמים	750	750	750	750

פולקסווגן מסחריות מציעה אחריות יצרן לשנתיים ללא הגבלת ק"מ לכל דגמי המסחריות של פולקסווגן בכפוף לתנאי תעודת האחריות הנמסרת ללקוח במעמד הזמנת הרכב. בנוסף, ניתנה מהיבואן עבור פולקסווגן טרנספורטר בתצורה המפורטת במפרט זה כהטבה ללא תשלום אחריות נוספת מעבר לתקופת האחריות שנתון היצרן. האחריות הנוספת הנה בתנאי אחריות היצרן והיא תקפה ל- 100,000 (מאה אלף) ק"מ מיום המסירה של הרכב או עד תום השנה החמישית מיום המסירה של הרכב, המוקדם מביניהם. שווי ההטבה 2,000 ש"ח כולל מע"מ וניתן להמירה לזיכוי כספי במעמד הזמנת הרכב. מרווח טיפולים לדרגם זה שנה או 20,000 ק"מ, המוקדם מביניהם. \* המשקלים המצוינים להלן הם בהתאם למפרט היצרן לפני תוספות מקומיות. ייתכנו שינויים לאחר שקילות הרכב. \*\* המשקל אינו כולל משקל נהג ומיכל דלק מלא.

מזגן קדמי מקורי
מערכת שמע Composition Colour כולל 4 רמקולים ומסך מגע 6.5" ודיבורית BT מובנית
מערכת App Connect לחיבור לטלפון הנייד באמצעות Car Play (אפל) או Android Auto (גוגל)**
הגה מצופה עור עם שליטה על מערכת השמע
שקע USB ושקע 12V
אבזור חיצוני
חלונות חשמליים קדמיים
חלונות הזזה בשורת נוסעים שנייה
דלת הזזה צד ימין
דלת הרמה עם חלון
מראות צד מתכוונות ומתקפלות חשמלית

## טרנספורטר קומבי 6.1

בטיחות וטכנולוגיה
2 כריות אוויר (נהג+נוסע) עם אפשרות ניתוק כרית האוויר לנוסע
גורה וזמזם אזהרה לנעילת חגורת בטיחות לנהג
ניטור לחץ אוויר בצמיגים
בקרת שיוט
מערכת מובילאיי מדגם 630 בהתקנה מקומית*
אבזור פנים
מושב נהג מתכוונן לגובה
משענות יד קבועות לנהג ולנוסע לצידו (רק כשקיים מושב בודד ליד הנהג)
מושב נוסע ליד הנהג מתכוונן לגובה

מושב כפול ליד הנהג (מחייב הגדלת משקל. קצר ל- 3,000 ק"ג, ארוך ל- 3,200 ק"ג)
הגדלת משקל ל- 3,000 ק"ג
חלונות כהים מאחור
דלתות כנף אחוריות עם חלון
דלת הזזה צד שמאל
פגושים בצבע הרכב
נג גבוה (רק בבסיס גלגלים ארוך)

בתי מראות וידיות בצבע שחור
פגושים בצבע אפור כהה
פנסי הלוגן קדמיים
תאורת נהיגת יום ייעודית
גריל קדמי עם 2 פסי כרום
<b>אופציונלי</b>
2 כריות אוויר צידיות לנהג ולנוסע לצידו

\* מערכת מובילאיי כוללת: ניטור מרחק מלפנים, בקרת סטייה מנתיב, זיהוי תמרורי תנועה והתראה לפני התנגשות בהולך רגל או רוכב אופניים  
 \*\* אפשרות החיבור למערכת המולטימדיה והיקף השימוש בה תלויים ביצרניות המכשיר הסולארי ובאפליקציות השונות, ייתכנו מגבלות בחיבור ו/או בשימוש אשר אינן תלויות ביצרן או יבואן הרכב ואינן באחריותם.

### צבע רגיל



### צבע פנינה בתוספת תשלום




<b>צבע רגיל</b>
01 לבן   B4B4
02 אפור   J2J2 רק עם נג רגיל
03 כותום   E3E3 רק עם נג רגיל
04 אדום   4B4B

### צבע מטאלי בתוספת תשלום



### ריפודים



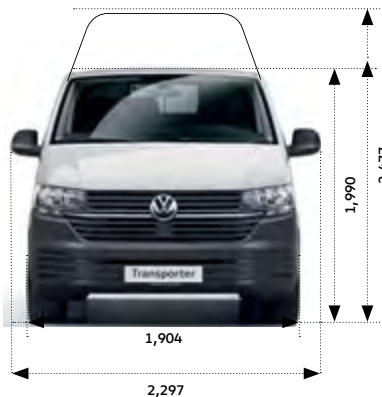
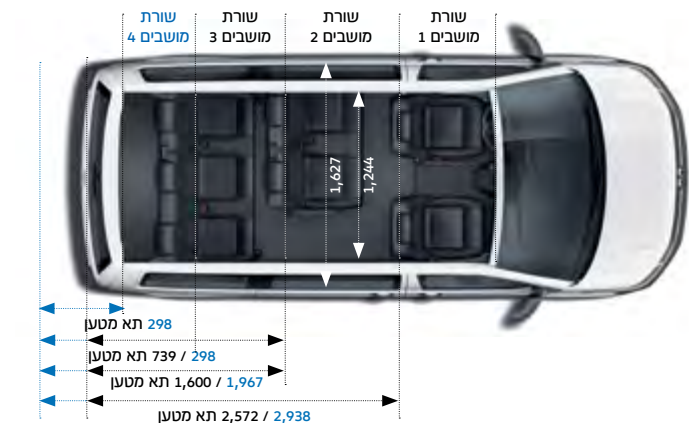
<b>צבע מטאלי</b>
05 אפור מטאלי   X3X3
06 כסף מטאלי   8E8E
07 בז' מטאלי   1B1B רק עם נג רגיל
08 כחול כוכבים מטאלי   3S3S

<b>צבע פנינה</b>
09 שחור פנינה   2T2T רק עם נג רגיל

<b>ריפודים</b>
שחור טיטניום   PX   Bricks

## קומבי קצר/ארוך עם נג רגיל/גבוה

■ בסיס גלגלים קצר ■ בסיס גלגלים ארוך



## לפרטים ותיאום פגישה: \*5405 | vwcv.co.il

\*לתשומת ליבך: הנתונים המופיעים במפרט זה מבוססים על נתונים שהתקבלו מהיצרן. יתכן שהתמונות, התיאורים והאיורים כוללים אביזרים או פריטי ציוד מיוחד שאינם חלק מהמפרט הסטנדרטי. כמו כן, ייתכנו הבדלים בין התיאור, המידע, הנתונים והתמונות המובאים במפרט לבין הדגמים המשווקים על-ידי היבואן, לרבות לעניין המפרט הטכני, האביזרים, הציוד והמערכות הנלוות. כמו כן, יתכנו הבדלים בדגם מסוים ו/או במוצרי התעבורה ו/או באביזרים בהתאם לשינויים הנעשים ע"י היצרן מעת לעת. אין בפרסום המובא במפרט זה כדי לחייב את היצרן ו/או את היבואן לאספקת כל או חלק מן הדגמים, האביזרים, הציוד והמערכות המתוארים בו. היצרן ו/או היבואן שומרים לעצמם את הזכות לבטל, להוסיף, או לשנות ולשפר את פרטי המפרט, ללא הודעה מוקדמת. התמונות במפרט הינן להמחשה בלבד.  
מסמכי ההזמנה בלבד, הם אלו אשר יחייבו את היבואן. ט.ל.ח.

\*\*\*דגמי SHJ1E2, SHB1F7, SHB1E2, טרם קיבלו את האישורים המתאימים במסגרת הליך התקינה האירופית ולפיכך טרם קיימים לגביהם נתונים מהימנים על צריכת הדלק שלהם ועל פליטת מזהמי האוויר מהם


קוד דגם	תיאור דגם	רמת האבזור הבטיחותי
SHB1E2	קומבי קצר 110 כ"ס, 2.0TDT BMT, ידני 5 הילוכים	0
SHB1F7	קומבי קצר 150 כ"ס, 2.0TDT BMT, אוטומט 7 הילוכים	0
SHJ1E2	קומבי ארוך 110 כ"ס, 2.0TDT BMT, ידני 5 הילוכים	0
SHJ1F7	קומבי ארוך 150 כ"ס, 2.0TDT BMT, אוטומט 7 הילוכים	0



### פירוט מערכות הבטיחות:

מקרא:	מצלמת רוורס	כריות אוויר	2
● מערכת מותקנת בדגם הרכב	○ חיישני חגורות בטיחות	○ מערכת אקטיבית למניעת סטייה מנתיב	○ מערכת בלימה אוטומטית בעת חירום
○ מערכת אופציונאלית להתקנה	○ שליטה אוטומטית באורות גבוהים	○ מערכת לזיהוי תמרורי מהירות	○ בקרת שיוט אדפטיבית
✗ מערכת שאינה מותקנת בדגם הרכב	✗ מערכת לזיהוי תמרורי מהירות	✗ בלימה אוטומטית בנסיעה לאחור	● מערכת זיהוי הולכי רגל
	✗ התראה במצב של עייפות או הסחת דעת	✗ מערכת למניעת שיכחת ילד ברכב	● מערכת לזיהוי רוכבי אופניים ואופנועים
			✗ מערכת זיהוי כלי רכב בשטח מת

### דרגת זיהום אוויר מרכב מנועי\*\*



\*נתוני היצרן ע"פ תקן מעבדה, תקן EC/2007/37 ייתכן פער בין צריכת הדלק בתנאי מעבדה לבין צריכת הדלק בפועל.  
 \*\*הדרגה מחושבת לפי תקנות אוויר נקי (גילוי נתוני זיהום אוויר ברכב מנועי בפרסומת) התשס"ט 2009

דגם	צריכת דלק ממוצעת בליטרים ל-100 ק"מ*	דרגת זיהום אוויר
קומבי ארוך 150 כ"ס, 2.0TDT BMT, אוטומט 7 הילוכים	8.4	15





Commercial  
Vehicles

# Transporter Double Cab 6.1

## טרנספורטר דאבל קבינה 6.1

תיאור דגם	דאבל קבינה ארוך 150 כ"ס, 2.0TDI, BMT אוטומט 7 הילוכים	דאבל קבינה ארוך 150 כ"ס, 2.0TDI, BMT ידני 6 הילוכים
קוד דגם	SJD1F7	SJD1F1
נפח (סמ"ק)	1,968	1,968
מומנט (נ"מ/סל"ד)	340/1,500-3,000	340/1,500-3,000
הספק (כ"ס)	150/3250-3750	150/3250-3750
צמיגים		
מידות צמיגים	205/65 R16	205/65 R16
חשמל ומיכל דלק		
אלטרנטור	180A	180A
מיכל דלק (ליטר)	70	70
מידות		
מרחק סרנים (מ"מ)	3,400	3,400
קוטר סיבוב (מטר)	13.2	13.2
אורך (מ"מ)	5,500	5,500
רוחב כללי (מ"מ)	1,994	1,994
רוחב כולל מראות (מ"מ)	2,297	2,297
גובה (מ"מ)	1,960	1,960
אורך ארגז (מ"מ)	2,169	2,169
רוחב ארגז (מ"מ)	1,940	1,940
גובה ארגז (מ"מ)	392	392
גובה ארגז מהרצפה (מ"מ)	904	904
נפח העמסה	4.2	4.2
שלוחה קדמית (מ"מ)	908	908
שלוחה אחורית (מ"מ)	1189	1189
משקל (ק"ג)		
כולל	2,800	2,800
כללי ריק*	2,025	2,005
העמסה**	775	795
כושר גרירה (ק"ג)		
עם בלמים	2,500	2,500
ללא בלמים	750	750

פולקסווגן מסחריות מציעה אחריות יצרן לשנתיים ללא הגבלת ק"מ לכל דגמי המסחריות של פולקסווגן בכפוף לתנאי תעודת האחריות הנמסרת ללקוח במעמד הזמנת הרכב. מרווח טיפולים לדגם זה שנה או 20,000 ק"מ, המוקדם מביניהם. \* המשקלים המצויינים להלן הם בהתאם למפרט היצרן לפני תוספות מקומיות. ייתכנו שינויים לאחר שקילות הרכב. \*\* המשקל אינו כולל משקל נהג ומיכל דלק מלא.

מערכת App Connect לחיבור לטלפון הנייד באמצעות Car Play (אפל) Android Auto IX (גוגל)**
שקע USB type C ושקע 12V
הגה מצופה עור עם שליטה על מערכת השמע
ציפוי גומי ברצפת קבינה אחורית
<b>אבזור חיצוני</b>
חלונות חשמליים קדמיים
מראות צד מתכווננות חשמליות עם מפשר אדים
בתי מראות וידיות בצבע שחור
פנושים בצבע אפור כהה
פנסי הלוגן קדמיים

<b>בטיחות וטכנולוגיה</b>
6 כריות אוויר (נהג+נוסע) עם אפשרות ניתוק כרית האוויר לנוסע נורה וזמזום אזהרה לנעילת חגורת בטיחות לנהג
ניטור לחץ אוויר בצמיגים
בקרת שיוט
מערכת מובילאיי מדגם 630 בהתקנה מקומית*
<b>אבזור פנים</b>
מושב נהג מתכוון לגובה עם משענת יד קבועה
מושב כפול ליד הנהג עם תא אחסון
ספסל אחורי עם שלושה מושבים
מערכת מיזוג קדמית מקורית Climatic
מערכת שמע Composition Colour כולל 6 רמקולים, מסך מגע 6.5" ודיבורית BT מובנית

טבעות קשירה בארגז
3 דפנות נפתחות של הארגז
<b>אופציונלי</b>
פנסי ערפל קדמיים מתכווננים בפניות
פגושים בצבע הרכב

תאורת נהיגת יום ייעודית
הכנה מקורית לוו גרירה
ארגז אלומיניום מקורי
נעילת ביטחון לארגז
מדרגה לטיפוס

\*\*אפשרות החיבור למערכת המולטימדיה והיקף השימוש בה תלויים ביצרניות המכשיר הסולארי ובאפליקציות השונות, ייתכנו מגבלות בחיבור ו/או בשימוש אשר אינן תלויות ביצרן או יבואן הרכב ואינן באחריותם.

\* מערכת מובילאיי כוללת: ניטור מרחק מלפנים, בקרת סטייה מנתיב, זיהוי תמורות והתראה לפני התנגשות בהולך רגל או רוכב אופניים

**צבע רגיל**




**צבע רגיל בתוספת תשלום**



**צבע פנינה בתוספת תשלום**

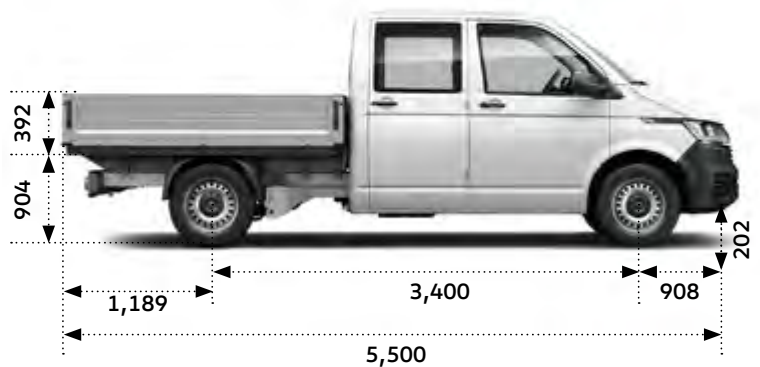




**ריפוד**



<b>צבע רגיל</b>
01 אדום   4B4B
02 אפור   J2J2
03 לבן   B4B4
04 כתום   E3E3
<b>צבע מטאלי</b>
05 בז' מטאלי   1B1B
06 כסף מטאלי   8E8E
07 אפור מטאלי   X3X3
08 כחול כוכבים מטאלי   3S3S
<b>צבע פנינה</b>
09 שחור פנינה   2T2T

<b>ריפוד</b>
01 שחור טיטניום   PX Bricks



## לפרטים ותיאום פגישה: \*5405 | wvcv.co.il

\*לתשומת ליבך: הנתונים המופיעים במפרט זה מבוססים על נתונים שהתקבלו מהיצרן. יתכן שהתמונות, התיאורים והאיורים כוללים אביזרים או פריטי ציוד מיוחד שאינם חלק מהמפרט הסטנדרטי. כמו כן, ייתכנו הבדלים בין התיאור, המידע, הנתונים והתמונות המובאים במפרט לבין הדגמים המשוקים על-ידי היבואן, לרבות לעניין המפרט הטכני, האביזרים, הציוד והמערכות הנלוות. כמו כן, יתכנו הבדלים בדגם מסוים ו/או במוצרי התעבורה ו/או באביזרים בהתאם לשינויים הנעשים ע"י היצרן מעת לעת. אין בפרסום המובא במפרט זה כדי לחייב את היצרן ו/או את היבואן לאספקת כל או חלק מן הדגמים, האביזרים, הציוד והמערכות המתוארים בו. היצרן ו/או היבואן שומרים לעצמם את הזכות לבטל, להוסיף, או לשנות ולשפר את פרטי המפרט, ללא הודעה מוקדמת. התמונות במפרט הינן להמחשה בלבד. מסמכי ההזמנה בלבד, הם אלו אשר יחייבו את היבואן. ט.ל.ח.

רמת הבטיחות  
רמת הבטיחות גבוהה

רמת הבטיחות נמוכה

רמת האבזור הבטיחותי:

0 1 2 3 4 5 6 7 8

קוד דגם	תיאור דגם	רמת האבזור הבטיחותי
SJD1F1	טרנספורטר דאבל קבינה ארוך 150 כ"ס, TDI BMT 2.0, ידני 6 הילוכים	0
SJD1F7	טרנספורטר דאבל קבינה ארוך 150 כ"ס, TDI BMT 2.0, אוטומט 7 הילוכים	0

פירוט מערכות הבטיחות:		
6	כריות אוויר	○ מצלמת רוורס
×	מערכת אקטיבית למניעת סטייה מנתיב	× חיישני חגירת חגורות
○	מערכת בלימה אוטומטית בחירום	× שליטה אוטומטית באורות גבוהים
×	בקרת שיוט אדפטיבית	● מערכת לזיהוי תמרורי מהירות
●	מערכת זיהוי הולכי רגל	× בלימה אוטומטית בנסיעה לאחור
●	מערכת לזיהוי רוכבי אופניים ואפנונים	× התראה במצב של עייפות או הסחת דעת
×	מערכת זיהוי כלי רכב בשטח מת	× מערכת למניעת שיכחת ילד ברכב

מקרא:

- מערכת מותקנת בדגם הרכב
- מערכת אופציונאלית להתקנה
- × מערכת שאינה מותקנת בדגם הרכב

דרגת זיהום אוויר מרכב מנועי\*\*

זיהום מזערי 1 2 3 4 5 6 7 8 9 10 11 12 13 14 15 זיהום מרבי

דגם	צריכת דלק ממוצעת בליטרים ל-100 ק"מ	דרגת זיהום אוויר
טרנספורטר דאבל קבינה ארוך 150 כ"ס, TDI BMT 2.0, ידני 6 הילוכים	8.2	15
טרנספורטר דאבל קבינה ארוך 150 כ"ס, TDI BMT 2.0, אוטומט 7 הילוכים	8.8	15

\*נתוני היצרן ע"פ בדיקת מעבדה, תקן 2007/46/EG ייתכן פער בין צריכת הדלק בתנאי מעבדה לבין צריכת הדלק בפועל.  
\*\*הדרגה מחושבת לפי תקנות אוויר נקי (נילי נתוני זיהום אוויר ברכב מנועי בפרסומת) התשס"ט 2009