

BMW
סידרה 5

www.bmw.co.il



חויית
הנהיגה המשלמת

BMW
סידרה 5

www.bmw.co.il



חויית
הנהיגה המשלמת

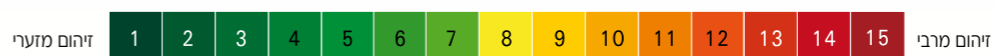
מק"ט 01.15/13/528



BMW סידרה 5

מפרט טכני ורשימת אביזרים ומערכות

דרגת זיהום אויר מרכב מנועי**



** הדרגה מחושבת לפי תקנות אויר נקי (גילוי נתוני זיהום אויר מרכב מנועי בפרסומת), התשס"ט 2009

דגם	צריכת דלק ממוצעת בליטרים ל-100 ק"מ*	דרגת זיהום
528i	8.6	13
535i	10.7	14

נתוני היצרן, ע"פ בדיקת מעבדה, תקן 143/2013W 715/2007 EC
ותקן 459/2012J* 715/2007 EC

מידע נוסף באתר www.bmw.co.il. ליצירת קשר עם אולם התצוגה הקרוב: *269

אולמות תצוגה BMW:

לתשומת ליבך!
המידע בעלון זה הינו בינלאומי ומציג נתונים עדכניים למועד הפקתו ושיאים תואמים בהכרח את המכוניות המיובאות בפועל לישראל. חברת BMW AG ודלק מוטורס בע"מ שומרות לעצמן את הזכות להכניס שינויים במפרט הטכני, באביזרי המכוניות ובעלון זה מכל סיבה שהיא, בכל עת וללא הודעה מוקדמת. פנה לנציג המכירות לקבלת מידע.

אולם תצוגה חיפה
דרך בר יהודה 69
נשר, חיפה 3688302
טל: 04-8202024
פקס: 04-8202426

אולם תצוגה ירושלים
פייר קניג 40
א.ת. תלפיות, ירושלים 9346948
טל: 02-6722688
פקס: 02-6710621

אולם תצוגה תל אביב
רחוב המסגר 16
תל אביב 6777667
טל: 03-6899000
פקס: 03-5376532

דגם	BMW 528i	BMW 535i
מרכב	סדאן	סדאן
מספר דלתות / מושבים	5 / 4	5 / 4
אורך / רוחב / גובה	מ"מ / מ"מ / מ"מ 1,464 / 1,860 / 4,907	מ"מ / מ"מ / מ"מ 1,464 / 1,860 / 4,907
רוחב כולל מראות	מ"מ 2,102	מ"מ 2,102
בסיס גלגלים / קוטר סיבוב	מ"מ / מטר 12 / 2,968	מ"מ / מטר 12 / 2,968
שלוחה קדמית / שלוחה אחורית	מ"מ / מ"מ 1,107 / 832	מ"מ / מ"מ 1,107 / 832
מרווח גחון	מ"מ 141	מ"מ 141
נפח תא מטען	ליטר 520	ליטר 520
נפח מיכל דלק	ליטר 70	ליטר 70
משקל עצמי (EC)	ק"ג 1,765	ק"ג 1,700
כושר העמסה / משקל כולל מותר	ק"ג / ק"ג 2,300 / 610	ק"ג / ק"ג 2,235 / 610
משקל מותר לגרירת גרור עם בלמים (*)	ק"ג 2,000	ק"ג 2,000
משקל מותר לגרירת גרור ללא בלמים (*)	ק"ג 750	ק"ג 750
עומס מירבי מותר על הגג	ק"ג 100	ק"ג 100

מנוע		
סוג מנוע / מספר צילינדרים / שסתומים לצילינדר	בנזין, טורי, אורכי 4 / 4	בנזין, טורי, אורכי 4 / 6
גדישת טורבו	טכנולוגיית Twin Power Turbo	טכנולוגיית Twin Power Turbo
סוג הזרקות דלק / טכניקת הזרקות דלק	הזרקה ישירה בדיוקן גבוהה	הזרקה ישירה בדיוקן גבוהה
נפח מנוע	סמ"ק 1,997	סמ"ק 2,979
קדח / מהלך	מ"מ / מ"מ 90.1 / 84	מ"מ / מ"מ 89.6 / 84
הפסק המנוע / בסל"ד	סל"ד / כ"ס 245 / 5,000–6,500	סל"ד / כ"ס 306 / 5,800–6,400
מומנט מירבי / בסל"ד	סל"ד / ק"ג-מ' 35.7 / 1,250–4,800	סל"ד / ק"ג-מ' 40.8 / 1,200–5,000
יחס דחיסה / סוג דלק (מומלץ)	95 / 10.1:1 אוקטן נטול עופרת	95 / 10.2:1 אוקטן נטול עופרת
תקן זיהום אוויר	אירו 6 (EU6)	אירו 6 (EU6)

תיבת הילוכים		
סוג תיבת ההילוכים	אוטומטית, פלאנטרית, 8 הילוכים קדמיים	אוטומטית, פלאנטרית, 8 הילוכים קדמיים
יחסי העברה הילוך ראשון / שני / שלישי / רביעי	1.667 / 2.106 / 3.143 / 4.714	1.667 / 2.106 / 3.143 / 4.714
הילוך חמישי / שישי / שביעי / שמיני	0.667 / 0.839 / 1 / 1.285	0.667 / 0.839 / 1 / 1.285
הילוך נסיעה לאחור	3.295	3.295
יחס העברה סופי	3.231	3.077

ביצועים		
מהירות מירבית	קמ"ש 250	קמ"ש 250
0–100 קמ"ש	שניות 6.2	שניות 5.7
צריכת דלק (עירוני / בין עירוני / משולב)	ליטרים / 100 ק"מ 6.5 / 5.3 / 8.6	ליטרים / 100 ק"מ 7.7 / 6 / 10.6
פליטת CO2 ממוצעת	גרם / ק"מ 152	גרם / ק"מ 179
טווח נסיעה	ק"מ 1,150	ק"מ 970

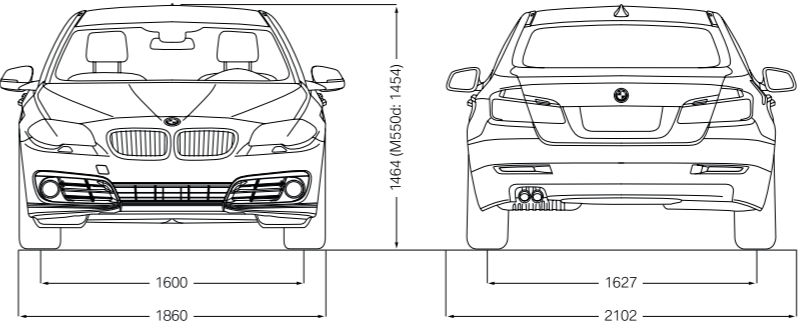
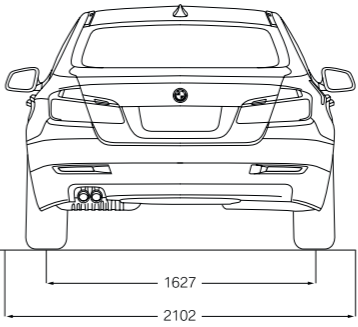
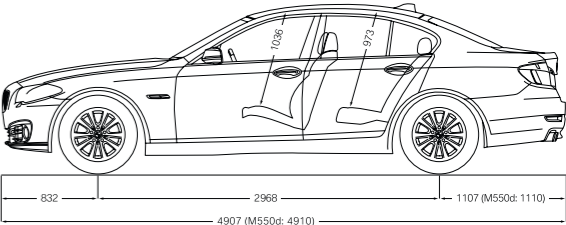
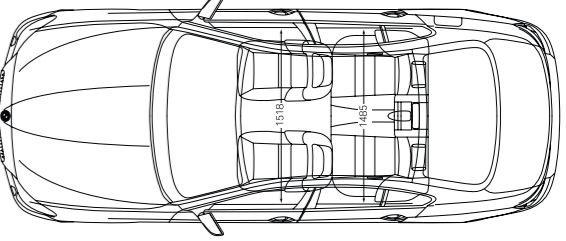
בטיחות ודינמיקת נהיגה		
סוג ההגה / תגבור	שינן וסבבת / חשמלי (EPS)	שינן וסבבת / חשמלי (EPS)
בלמים קדמיים	דיסק מאוורר	דיסק מאוורר
בלמים אחוריים	דיסק מאוורר	דיסק מאוורר
רוחב סרן קדמי / אחורי	מ"מ 1,627 /1,600	מ"מ 1,627 /1,600

מערכת החשמל		
קיבול המצבר / מיקום המצבר	אמפר-שעה 90 / תא המטען	אמפר-שעה 90 / תא המטען
אלטרנטור	אמפר / וואט 2,380 / 170	אמפר / וואט 2,380 / 170

BMW EfficientDynamics		
כיבו מנוע אוטומטי בעצירה / הגה כוח חשמלי / אחזור אנרגיית בלימה	■ / ■ / ■	■ / ■ / ■
אמצעים אירודינמיים מיוחדים / ECO-PRO	■ / ■	■ / ■
צמיגים בעלי התנגדות נמוכה לגלגול ** / מצמד מדחס מזגן	■ / ■	■ / ■

* ע"פ תקנות התעבורה בישראל.

** עבור צמיגים סטנדרטיים.

<div> <div>כל המידות באיורים הן במ"מ</div> <div></div> </div>					
					

דגם	BMW 528i	BMW 535i
רמת אבזור	Business	Luxury
טכנולוגיה ומערכות הנהגה והיגוי		
תיבת הילוכים "Sport" אוטומטית Steptronic בעלת 8 הילוכים	■	■
פקודי העברת הילוכים מגלגל ההגה	■	■
הגה כח חשמלי מסוג Servotronic	■	■
גלגל הגה "Sport" מצופה עור עם בקרי הפעלה למערכת הבידור והמידע	■	■
מנגנון עצור / סע (Start Stop)	■	■
מערכת Driving Experience Control להתאמת תפקוד מערכות הרכב לסגנון נהיגה נבחר, בעלת מצבי Sport, Comfort ו-ECO-PRO	■	■
מצב נהיגה Sport+ לסגנון נהיגה ספורטיבי במיוחד	■	■

מערכות עזר לנהג		
מחשב דרך	■	■
מערכת בקרת שיוט	■	■
חיישני חניה מלפנים ומאחור	■	■
מצלמת נסיעה לאחור	■	■

ראות ותאורה		
פנסי ערפל	■	■
פנסי קסנון ופנסי יום מסוג LED	■	■
חיישני גשם ואורות דרך	■	■
מראה פנימית עם עמעם למניעת סנוור	■	■
מראות צד עם חיישן למניעת סנוור	■	■
חבילת תאורת פנים עם תאורת איירה	■	■

בטיחות		
6 כריות אוויר עם אפשרות לניתוק כרית אוויר נוסע קדמי	■	■
מערכות ABS, ASC, DTC, CBC, DBC	■	■
נקודות עיגון ISOFIX במושב האחורי להתקנת מושבי בטיחות לילדים	■	■

עיצוב חיצוני		
מראות צד בצבע הרכב מחוממות ומתכוונות חשמליות עם פנסי איתות וקיפול חשמלי	■	■

עיצוב פנימי		
גימור פנים עץ 'Ash Grain Brown' עם פס קישוט מבליט בצבע כרום	■	■
גימור פנים עץ 'Fineline Anthracite' עם פס קישוט מבליט בצבע כרום	■	(כחלק מחבילת Luxury)

מושבים ואביזרי נוחות		
מושבים קדמיים מתכווננים חשמלית עם זיכרונות	■	■
ריפודי Sensatec	■	■
ריפודי עור Dakota	■	(כחלק מחבילת Luxury)
משענת יד קדמית	■	■
משענת יד אחורית עם מחזיקי כוסות	■	■
יולן אחורי חשמלי	■	■
וילונות צד אחוריים	■	■

אבזור נוסף פנימי וחיצוני		
מערכת בקרת אקלים דיגיטלית מפוצלת לשני אזורים עם פתחי אוויר מאחור	■	■
כפתור התנעה (ללא מפתח)	■	■
פתיחת ונעילת דלתות ללא מפתח (Comfort Access)	■	■
כוונן חשמלי של גובה ומרחק גלגל ההגה	■	■
חלון שמש חשמלי (Sun-roof)	■	■

מידע ובידור		
מערכת פיקוד iDrive לשליטה על מערכות הרכב	■	■
מסך צבעוני בגודל 6.5"	■	■
מערכת שמע מקורית BMW Professional Radio	■	■
6 רמקולים	■	■
תקשורת Bluetooth כולל ממשק Audio USB וחיבור AUX	■	■

חישוקים וצמיגים		
חישוקי סגסוגת קלה דגם Multi Spoke style 456	■	■
חתך צמיגים: 225 / 55R17	■	■
חישוקי סגסוגת קלה דגם Multi Spoke style 454	■	■
חתך צמיגים: 245 / 45R18	■	■
צמיגי Runflat (אל תקר)	■	■
חיישני לחץ אוויר בצמיגים	■	■

חבילת Luxury הכוללת:		
<ul style="list-style-type: none">חבילת עיצוב פנים וחץ Luxury Line, פנסי ערפל מסוג LED, ריפודי עור Dakota, פתיחה חשמלית של דלת תא המטען, סגירה רכה (ואקום) אוטומטית לדלתות, מצלמת נסיעה לאחור, חישוקי סגסוגת קלה מודגם Multi Spoke Style 454, חתך צמיגים 245/45R18	חבילה אופציונלית בתוספת בתשלום	■
חבילת Premium הכוללת: (בנוסף לחבילת Luxury)		
<ul style="list-style-type: none">מושבי Comfort קדמיים, מערכת שמע Harman Kardon הכוללת 16 רמקולים (600W) חישוקי סגסוגת קלה דגם Multi-Spoke Style 455, חתך צמיגים קדמי 245/40R19, חתך צמיגים אחורי 275/35R19	חבילה אופציונלית בתוספת בתשלום	■

BMW
סידרה 5

www.bmw.co.il



חויית
הנהיגה המושלמת

BMW
סידרה 5

www.bmw.co.il



חויית
הנהיגה המושלמת

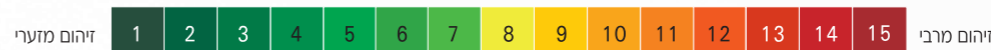


מק"ט 03.15/13/52B

BMW סידרה 5

מפרט טכני ורשימת אביזרים ומערכות

דרגת זיהום אויר מרכב מנועי**



** הדרגה מחושבת לפי תקנות אויר נקי (גילוי נתוני זיהום אויר מרכב מנועי בפרסומת), התשס"ט 2009

דרגת זיהום	צריכת דלק ממוצעת בליטרם ל-100 ק"מ*	עירונית	בניעירונית	דגם
10	5.1	8.6	5.1	520i
13	5.3	8.6	5.3	528i
14	6.2	10.7	6.2	535i
15	6.9	12.3	6.9	550i

*נתוני היצרן, ע"פ בדיקת מעבדה, תקן EC 715/2007*143/2013W ותקן EC 715/2007*143/2013J
**נתוני היצרן, ע"פ בדיקת מעבדה, תקן EC 715/2007*459/2012J ותקן EC 715/2007*143/2013J

אחריות יצרן - 3 שנים ■ מרווחי טיפולים 12 חודשים או 12,000 ק"מ (המוקדם מבין השניים)

מידע נוסף באתר www.bmw.co.il. ליצירת קשר עם אולם התצוגה הקרוב: *269

אולמות תצוגה BMW:

לתשומת ליבך!
המידע בעלון זה הינו בינלאומי ומציג נתונים עדכניים למועד הפקתו ושאינם תואמים בהכרח את המכונות המיובאות בפועל לישראל. חברת BMW AG ודלק מוטורס בע"מ שומרות לעצמן את הזכות להכניס שינויים במפרט הטכני, באביזרי המכונות ובעלון זה מכל סיבה שהיא, בכל עת וללא הודעה מוקדמת. פנה לנציג המכירות לקבלת מידע.

אולם תצוגה חיפה
דרך בר יהודה 69
נשר, חיפה 3688302
טל: 04-8202024
פקס: 04-8202426

אולם תצוגה ירושלים
פייר קניג 40
את. תלפיות, ירושלים 9346948
טל: 02-6722688
פקס: 02-6710621

אולם תצוגה תל אביב
רחוב המסגר 16
תל אביב 6777667
טל: 03-6899000
פקס: 03-5376532

דגם	BMW 550i	BMW 535i	BMW 528i	BMW 520i
רמת אבזור	Exclusive	Luxury Line	Executive	Executive
טכנולוגיה ומערכות הנעה והיגוי				
תיבת הילוכים אוטומטית Steptronic בעלת 8 הילוכים				
תיבת הילוכים "Sport" אוטומטית Steptronic בעלת 8 הילוכים				
פקודי העברת הילוכים מגלגל ההגה				
הגה כח חשמלי מסוג Servotronic				
גלגל הגה "Sport" מצופה עור עם בקרי הפעלה למערכת הבידור והמידע				
מנגנון עצור / סע (Start Stop)				
מערכת Driving Experience Control להתאמת תפקוד מערכות הרכב לסגנון נהיגה נבחר, בעלת מצבי "Sport", "Comfort" ו-"ECO-PRO"				
מצב נהיגה Sport+ לסגנון נהיגה ספורטיבי במיוחד				

מערכות עזר לנהג				
תצוגת מחוונים רב תכליתית המותאמת למצב הנהיגה הנבחר				
מחשב דרך				
מערכת בקרת שיוט				
חיישני חניה קדמיים ואחוריים				
מצלמת נסיעה לאחור				
מערך מצלמות היקפיות				
ראות ותאורה				
פנסי ערפל				
פנסי קסנון ופנסי יום מסוג LED				
חיישני גשם ואורות דרך				
מראה פנימית ומראות צד עם מעמם למניעת סנוור				
חבילת תאורת פנים עם תאורת אוירה				

בטיחות				
6 כריות אוויר עם אפשרות לניתוק כרית אוויר נוסע קדמי				
מערכות ABS, ASC, DTC, CBC, DBC				
נקודות עיגון ISOFIX במושב האחורי להתקנת מושבי בטיחות לילדים				

עיצוב חיצוני				
מראות צד בצבע הרכב מחוממות ומתכווננות חשמליות עם פנסי איתות וקיפול חשמלי				

עיצוב פנימי				
גימור פנים עץ 'Ash Grain Brown' עם פס קישוט מבליט בצבע כרום				
גימור פנים עץ 'Fineline Anthracite'				

מושבים ואביזרי נוחות				
מושבים קדמיים מתכווננים חשמלית עם זיכרונות				
ריפודי Sensatec				
ריפודי עור Dakota (בחלק מחבילת Luxury Line)				
מושב Comfort קדמיים				
משענות יד קדמית ואחורית עם מחזיקי כוסות				

אבזור נוסף פנימי וחיצוני				
מערכת בקרת אקלים דיגיטלית מפוצלת לשני אזורים עם פתחי אוויר מאחור				
מערכת בקרת אקלים דיגיטלית מפוצלת לארבעה אזורים עם פתחי אוויר מאחור				
כפתור התנעה (ללא מפתח)				
פתחת ונעילת דלתות ללא מפתח (Comfort Access)				
סגירה רכה (ואקום) אוטומטית לדלתות				
כוונון חשמלי גובה ומרחק גלגל ההגה				
חלון שמש חשמלי (Sun-roof)				

מידע ובידור				
מערכת פיקוד Drive Touch לשליטה על מערכות הרכב				
מסך צבעוני בגודל 10.25"				
מקלט טלוויזיה (TV Function)				
מערכת שמע מקורית BMW Professional Radio הכוללת 6 רמקולים				
מערכת שמע מקורית Harman Kardon הכוללת 16 רמקולים (600W)				
תקשורת Bluetooth כולל ממשק Audio USB וחיבור AUX				
זיכרון פנימי בנפח 20GB				

חישוקים וצמיגים				
חישוקי סגסוגת קלה דגם Multi Spoke Style 456 חתך צמיגים: 225/55R17				
חישוקי סגסוגת קלה דגם Multi Spoke Style 454 חתך צמיגים: 245/45R18 (בחלק מחבילת Luxury Line)				
חישוקי סגסוגת קלה דגם Multi-Spoke Style 455 חתך צמיגים אחורי: 275/35R19 חתך צמיגים קדמי: 245/40R19, חתך צמיגים אחורי: 275/35R19				
צמיגי Runflat (אל תקר) וחיישני לחץ אוויר בצמיגים				

חבילת Luxury Line הכוללת:				
חבילת עיצוב פנים וחושך Luxury Line, פנסי ערפל מסוג LED, ריפודי עור Dakota, פתיחה חשמלית של דלת תא המטען, סגירה רכה (ואקום) אוטומטית לדלתות, חישוקי סגסוגת קלה מדגם Multi Spoke Style 454, חתך צמיגים 245/45R18 (בדגמי 528i ו-535i).	חבילה אופציונלית בתוספת תשלום	-	-	
חבילת Exclusive הכוללת: (בנוסף לחבילת Luxury Line)				
מושבי Comfort קדמיים, מערכת שמע Harman Kardon הכוללת 16 רמקולים (600W), חישוקי סגסוגת קלה דגם Multi-Spoke Style 455, חתך צמיגים קדמי 245/40R19, חתך צמיגים אחורי 275/35R19.	חבילה אופציונלית בתוספת תשלום	-	-	

דגם	BMW 550i	BMW 535i	BMW 528i	BMW 520i
מרכב	סדאן	סדאן	סדאן	סדאן
מספר דלתות / מושבים	5 / 4	5 / 4	5 / 4	5 / 4
אורך / רחב / גובה	1,464 / 1,860 / 4,907	1,464 / 1,860 / 4,907	1,464 / 1,860 / 4,907	1,464 / 1,860 / 4,907
מ"מ / מ"מ / מ"מ	2,102	2,102	2,102	2,102
רוחב כולל מראות	12 / 2,968	12 / 2,968	12 / 2,968	12 / 2,968
בסיס גלגלים / קוטר סיבוב	1,107 / 832	1,107 / 832	1,107 / 832	1,107 / 832
שלושה קדמית / שלושה אחורית	141	141	141	141
מרווח גחון	520	520	520	520
נפח תא מטען	70	70	70	70
נפח מיכל דלק	1,905	1,765	1,700	1,690
משקל עצמי (EC)	2,430 / 600	2,300 / 610	2,235 / 610	2,225 / 610
כושר העמסה / משקל כולל מותר	2,000	2,000	2,000	2,000
משקל מותר לגרירת גורו עם בלמים (*)	750	750	750	750
משקל מותר לגרירת גורו ללא בלמים (*)	100	100	100	100
עומס מירבי מותר על הגג				

מנוע				
סוג מנוע / מספר צילינדרים / שסתומים לצילינדר	בנזין, טורי, אורכי / 4 / 4	בנזין, טורי, אורכי / 4 / 6	בנזין, טורי, אורכי / 4 / 4	בנזין, טורי, אורכי / 4 / 4
גדישת טורבו	טכנולוגיית Twin Power Turbo	טכנולוגיית Twin Power Turbo	טכנולוגיית Twin Power Turbo	טכנולוגיית Twin Power Turbo
סוג הזרקות דלק / טכניקת הזרקות דלק	הזרקה ישירה בדיוק גבוה	הזרקה ישירה בדיוק גבוה	הזרקה ישירה בדיוק גבוה	הזרקה ישירה בדיוק גבוה
נפח מנוע	4,395	2,997	1,997	1,997
קודח / מהלך	88.3 / 89	89.6 / 84	90.1 / 84	90.1 / 84
הספק המנוע / בסל"ד	449 / 5500-6000	306 / 5,800-6,400	245 / 5,000-6,500	184 / 5,000
מומנט מירבי / בסל"ד	66.3 / 2,000-4,500	40.8 / 1,200-5,000	35.7 / 1,250-4,800	27.5 / 1,250-4,500
יחס דחיסה / סוג דלק (מומלץ)	95/10:1	95/10:2:1	95/10:1:1	95/11:1
תקן זיהום אוויר	אירו 6 (EU6)	אירו 6 (EU6)	אירו 6 (EU6)	אירו 6 (EU6)

תיבת הילוכים				
סוג תיבת הילוכים	אוטומטית, פלאנטרית, 8 הילוכים קדמיים	אוטומטית, פלאנטרית, 8 הילוכים קדמיים	אוטומטית, פלאנטרית, 8 הילוכים קדמיים	אוטומטית, פלאנטרית, 8 הילוכים קדמיים
יחסי העברה הילוך ראשון / שני / שלישי / רביעי	1.667 / 2.106 / 3.143 / 4.714	1.667 / 2.106 / 3.143 / 4.714	1.667 / 2.106 / 3.143 / 4.714	1.667 / 2.106 / 3.143 / 4.714
הילוך חמישי / שישי / שביעי / שמיני	0.667 / 0.839 / 1 / 1.285	0.667 / 0.839 / 1 / 1.285	0.667 / 0.839 / 1 / 1.285	0.667 / 0.839 / 1 / 1.285
הילוך נסיעה לאחור	3.295	3.295	3.295	3.295
יחס העברה סופי	2.813	3.077	3.231	3.231

ביצועים				
מהירות מירבית	250	250	250	233
0-100 קמ"ש	4.6	5.7	6.2	7.9
צריכת דלק (עירוני / בין עירוני / משולב)	8.8 / 6.9 / 12.3	7.7 / 6 / 10.6	6.5 / 5.3 / 8.6	6.4 / 5.1 / 8.6
פליטת CO2 ממוצעת	206	179	152	149
טווח נסיעה	815	970	1,150	1,165

בטיחות ודינמיקת נהיגה				
סוג ההגה / תנבור	שינון וסבבת / חשמלי (EPS)	שינון וסבבת / חשמלי (EPS)	שינון וסבבת / חשמלי (EPS)	שינון וסבבת / חשמלי (EPS)
בלמים קדמיים	דיסק מאוורר	דיסק מאוורר	דיסק מאוורר	דיסק מאוורר
בלמים אחוריים	דיסק מאוורר	דיסק מאוורר	דיסק מאוורר	דיסק מאוורר
רוחב סרן קדמי / אחורי	1,627 / 1,600	1,627 / 1,600	1,627 / 1,600	1,627 / 1,600

מערכת חשמל				
קיבול המצבר / מיקום המצבר	אמפר-שעה	90 / תא המטען	90 / תא המטען	90 / תא המטען
אלטרנטור	אמפר / וואט	2,380 / 170	2,380 / 170	2,940 / 210

BMW EfficientDynamics				
כיבו מנוע אוטומטי בעצירה / הגה כוח חשמלי / אחזור אנרגיית בלימה	■ / ■ / ■	■ / ■ / ■	■ / ■ / ■	■ / ■ / ■
אמצעים אירודינמיים מיוחדים / ECO-PRO	■ / ■	■ / ■	■ / ■	■ / ■
צמיגים בעלי התנגדות נמוכה לגלגול ** / מצמד מדחס מזגן	■ / ■	■ / ■	■ / ■	■ / ■

* ע"פ תקנות התעבורה בישראל.
** עבור צמיגים סטנדרטיים.

