



**MITSUBISHI
MOTORS**



**The all-new
OUTLANDER**

אתם בגרסה הכי טובה שלכם.

הכירו את ה-OUTLANDER החדש - התחלה של מסע אל הגשמת השאיפות שלכם. ה-OUTLANDER החדש משרה סביבו תחושה של ביטחון וממלא אתכם ברצון לצאת לדרך.



עוצמה מתפרצת

אאוטלנדר החדש:
מנוע 2.5 ל' | 181 כ"ס | מומנט 24.9



עיצוב חיצוני



מסילות גג בצבע כסף*

מראות צד כוללות איתות
מתקפלות ומחוממות**

תאורה ראשית LED

חישוקי סגסוגת קלה 20**

איכות יפנית

הכנסו אל ה-OUTLANDER החדש ותרגישו את החומרים האיכותיים במרחב הפנימי של הרכב. תחוו תחושה של אלגנטיות ורצון לצאת למסע.

חלון גג פנורמי חשמלי*

חלון הגג הפנורמי הגדול מעניק לכל הנוסעים תחושה של שמיים פתוחים וחיבור עם העולם שבחוץ.



* למעט בדגם Intense -1 Executive





מרווח פנים ואבזור מפנק

תא נוסעים מפנק

תא הנוסעים היוקרתי והמפנק של האאוטלנדר 7 מקומות, מתאפיין בנוחות ישיבה משודרגת. שקט ונוסע ללא מאמץ גם בנסיעות ארוכות במיוחד.

בקרת אקלים אוטומטית תלת-אזורית*

מערכת בקרת אקלים אוטומטית תלת-אזורית מאפשרת לכם לשלוט בנפרד על הטמפרטורה של הנהג, של הנוסע הקדמי ושל הנוסעים במושבים האחוריים, כדי שכל אחד מכם יוכל לבחור בטמפרטורה שמתאימה לו.

מושבים אחוריים מפוצלים 40:20:40

סידור מושבים מודולרי בהתאם לצרכי הנסיעה, אופציות הושבה מ-2 עד 7 נוסעים. המושבים האחוריים המפוצלים תומכים בכל סוגי הפעילויות הובלת מטען רחב או נסיעה לחופשה עם כל המשפחה - בדיוק כמו שאתם צריכים.



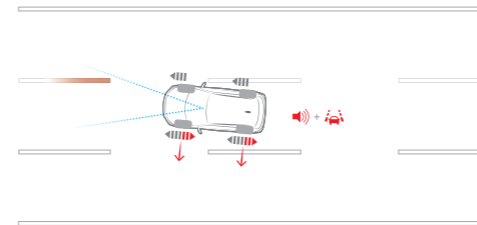
מערכות בטיחות אוטונומיות מתקדמות

ה-OUTLANDER החדש מתאפיין במערכות בטיחות מתקדמות ובהגנה משופרת לנוסעים בעזרת 11 כריות אוויר כולל כרית אמצע בין הנהג לנוסע שלצידו. נוסף לכך, מערכות העזר מסייעות לנהג בזיהוי סכנות סביב הרכב.



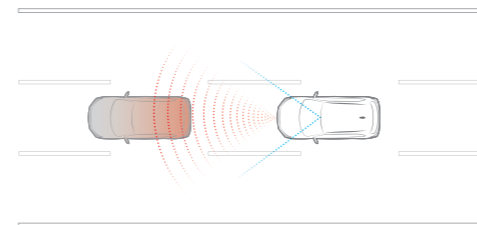
מערכת התרעה על סטייה מנתיב Lane Departure Warning - LDW

מערכת המתריעה מפני סטייה מנתיב הנסיעה באמצעות התרעה ויזואלית וקולית בלוח המחוונים.



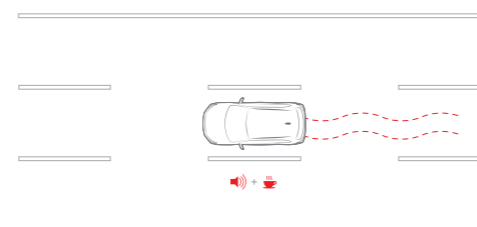
בקרת שיוט אדפטיבית **Adaptive Cruise Control - ACC

מערכת בקרת שיוט חכמה אשר עושה שימוש במצלמה ורדאר ייעודיים. מאטה בעת הצורך לפי מהירות הרכב שמלפנים עד לעצירה מלאה ומאיצה בחזרה למהירות שהוגדרה.



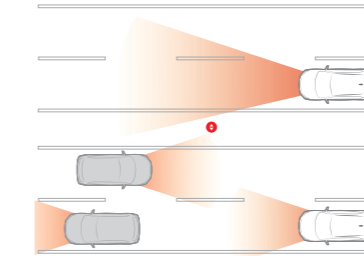
התראת ערנות נהג (DAA)

מערכת המתריעה קולית וויזואלית כמצב של עייפות או בהסחת דעת הנהג.



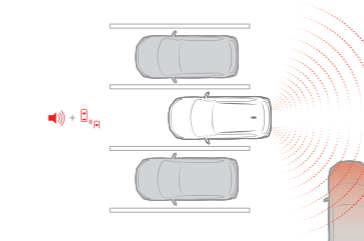
מערכת לשליטה אוטומטית על אורות גבוהים Automatic High Beam - AHB

מצלמה המזהה את תנאי התאורה בסביבת הרכב ובעת הצורך מפעילה או מבטלת את האורות הגבוהים.



מערכת התרעה על תנועה אחורית חוצה Rear Cross Traffic Alert - RCTA

מערכת המתריעה מפני תנועה אחורית חוצה בזמן נסיעה לאחור וביציאה מחניה.



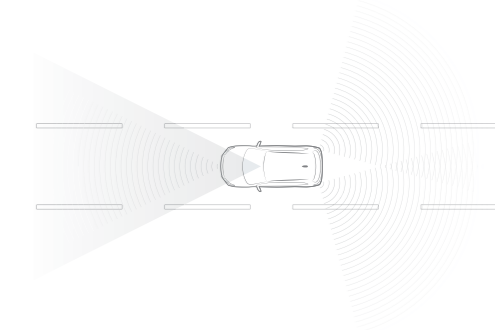
מצלמה היקפית*

מערכת שעושה שימוש ב-4 מצלמות ונותנת מבט 360 מעלות המעניקה מענה בטיחותי מירבי ומקיף ובכך משפרת את חווית הנהיגה לנהג.



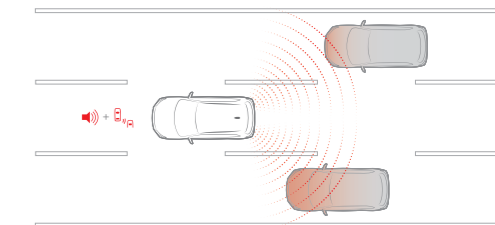
בלימה אוטונומית של הרכב במצב חירום Forward Collision Mitigation - FCM

שילוב של מצלמה ורדאר לזיהוי כלי רכב והולכי רגל. המערכת בולמת באופן אקטיבי את הרכב במצב חירום.



מערכת לזיהוי רכב בשטח מת Blind Spot Warning - BSW

מערכת העושה שימוש בגלאי רדאר הממוקמים בפגוש האחורי ומתריעה מפני כלי רכב הנמצאים בשטח מת בצידי הרכב.



מערכת אוטונומית לבלימת חירום בנסיעה לאחור REAR automatic brake

מערכת העושה שימוש בגלאים הממוקמים בפגוש האחורי של הרכב ובולמת באופן אקטיבי את הרכב במצב חירום.





חווית נהיגה שטרם חוויתם

מערכת S-AWC (Super-All Wheel Control) שליטה מלאה בכל תנאי הדרך*
ה-S-AWC היא מערכת ייחודית של מיצובישי המשלבת הנעה קבועה לכל הגלגלים עם בקרת יכולות דינמיות. היא משפרת את יכולת הנהיגה והבלימה של כל אחד מהגלגלים בנפרד, את יכולת הפנייה ואת היציבות בכל תנאי הנסיעה.



מצב נהיגה
אתם יכולים לבחור באחד מתוך שישה מצבי נהיגה כדי ליהנות מנהיגה בטוחה בכל מצב: רגיל, מצב חסכוני, דרך סלולה, נסיעה בדרכי עפר, נסיעה בתנאי שלג ונסיעה בתנאי בוץ*.



בקרת ירידה במורד (HDC)
בקרת הירידה במורד מפעילה אוטומטית את הבלמים בעת נסיעה בירידות בכדי לשמור על מהירות נסיעה קבועה ומאפשרת להתרכז בנסיעה מבלי ללחוץ על דוושת הבלם. טווח המהירות הינו בין 2-20 קמ"ש.



התחברו לעולם חדש. הישארו מחוברים גם בתנועה.

משטח טעינה אלחוטי 15W*

שומר על מראה נקי ומונע את הסתככות הכבלים. מקום מעולה לטעון את הטלפון החכם שלכם תוך כדי נסיעה.



מערכת שמע יוקרתית מבית BOSE®**

ליהנות מצליל דינמי ועמוק של מערכת השמע היוקרתית מבית BOSE®. 10 המקולים יוצרים צליל אקוסטי טבעי כדי שכל המשפחה תוכל ליהנות.



מערכת ניווט ושמע עם מסך בגודל "9" עם אפשרות חיבור לטלפון החכם (SDA)**

השתמשו באפליקציות העדכניות לטלפון החכם שלכם בעזרת Apple CarPlay או Android Auto. התחברו למסך המגע כדי להשתמש במאפייני הנוחות המקושרים לטלפון החכם, כגון ניווט, מוזיקה ועוד.



MAPS MUSIC PHONE Siri MESSAGES APPS



MAPS MUSIC PHONE GOOGLE ASSISTANT MESSAGES APPS

***APPLE CAR PLAY WIRELESS

הצגת המידע מהאייפון כחלק מיחידת המולטימדיה ברכב בחיבור Wireless.



שקעי USB מסוג A ו-C****

שקעי USB מסוג A ו-C מאפשרים טעינת טלפונים חכמים, טאבלטים או כל מכשיר אלקטרוני אחר שלקחתם אתכם לדרך. ישנם 2 שקעים בקונסולה הקדמית ו-2 שקעים בקונסולה האחורית.





פסגת הטכנולוגיה

תצוגה עילית בגודל 10.8*
תצוגה עילית צבעונית גדולה על השמשה הקדמית מספקת נראות טובה יותר, כך שניתן להציג הנחיות שונות ומידע תומך נהיגה.



בלם יד חשמלי עם תכונת Auto-hold



שימושיות בשילוב נוחות.

דלת תא מטען חשמלית עם פתיחה אוטומטית*

פתחו את דלת תא המטען ללא מגע יד על ידי העברת הרגל מתחת לפגוש האחורי. תוכלו גם לכוון את גובה הפתיחה כך שיתאים לתקרת החניה שלכם. ניתן לכוון את גובה הפתיחה ל-1,400 עד 2,068 מ"מ.

תא מטען

ניתן לאחסן בתא המטען עד 4 תיקי גולף בגודל "9.5". טעינת מטען ופריקתו קלה יותר ונוחה יותר הודות לגודלו ולפתח הדלת הרחב יותר.



* בדגמי Luxury TTH-1



מפרט טכני

רמת גימור	Intense	Executive	Instyle	Premium	Luxury	Luxury 4X4	Luxury TTH	Luxury 4X4 TTH
הנעה	2WD			4WD	2WD	4WD	2WD	4WD
מס' מושבים	7 מושבים							
מנוע	סוג	DOHC 4-CYLINDER DIRECT-INJECTION						
	נפח	סמ"ק	2,488					
	הספק מירבי	כ"ס/סל"ד	181/6000					
	מומנט	קג"מ/סל"ד	24.9/3,600					
ביצועים	מהירות מירבית	191 קמ"ש			187 קמ"ש	191 קמ"ש	187 קמ"ש	187 קמ"ש
	רדיוס סיבוב מינימלי	מטר	5.5					
	צריכת דלק (ליטר/100 ק"מ)*	משולבת	8.7			9.0	8.7	9.0
	סוג תיבת הילוכים	CVT						
העברת כוח	יחסי העברה	טווח הילוך 0	2.631-0.378					
		הילוך אחורי	1.96					
	יחס העברה סופי	5.694						
סוג הנעה	FWD			S-AWC	FWD	S-AWC	FWD	S-AWC
מערכת היגוי	EPS - הגה כח עם תגבור חשמלי							
מתלים	קדמיים	מקפרסון עם מוט מייצב						
	אחוריים	מתלה רב זרועי עם מוט מייצב						
בלמים	קדמיים	בלמי דיסק מאווררים						
	אחוריים	בלמי דיסק מאווררים						
חישוקים	קדמיים ואחוריים	אינצ'	סגסוגת קלה 18"			סגסוגת קלה 20"		
צמיגים	קדמיים ואחוריים	P235/60R-18			P255/45R20			

רמת גימור	Intense	Executive	Instyle	Premium	Luxury	Luxury 4X4	Luxury TTH	Luxury 4X4 TTH
הנעה	2WD			4WD	2WD	4WD	2WD	4WD
גלגל חלופי	חישוק	אינצ'	פלדה 18"					
	צמיג	T155/90D18						
מידות ומשקלים	מ"מ	אורך כללי	4,710					
		רוחב כללי	1,862					
		גובה כללי (כולל מסילות גגון)	1,745	1,748				
		בסיס גלגלים	2,706					
		מפשק גלגלים	1,593					
		מרווח קרקע (ללא מטען)	211	213				
	מעלות	זווית גישה	18.3					
		זווית נטישה	22.2					
	ק"ג	משקל עצמי	1,650	1,670	1,690	1,745	1,690	1,745
		משקל כולל מורשה	2,355					
ליטר	נפח תא מטען עד גובה כתפיים	148 ל'/478 ל' שורה שלישית מקופלת/781 ל' שורה שניה ושלישית מקופלות						
	נפח תא מטען עד גובה תקרה	205 ל'/655 ל' שורה שלישית מקופלת (651 ל' בדגם ללא גג נפתח)/1,473 ל' שורה שניה ושלישית מקופלות (1,461 ל' בדגם ללא גג נפתח)						
	קיבולת מיכל הדלק	55						
ק"ג	כושר גרירה מרבי ללא בלמים	750						
	כושר גרירה מרבי עם בלמים	1,600						

מפרט אבזור

רמת גימור								Luxury 4X4 TTH	Luxury TTH	Luxury 4X4	Luxury	Premium	Instyle	Executive	Intense
11 כריות אוויר	<ul style="list-style-type: none"> זוג כריות אוויר קדמיות לנהג ולנוסע זוג כריות אוויר להגנה על ברכי הנהג והנוסע כרית אוויר מפרידה בין הנהג לנוסע זוג כריות אוויר צדיות שורה נוסעים שניה זוג כריות אוויר וילון לנהג ולנוסע זוג כריות אוויר וילון שורה שניה 	■	■	■	■	■	■	■							
		עוגני ISOFIX לעגינת מושבי ילדים	■	■	■	■	■	■	■						
		חיישני חגירת חגורות לכל מושבי הרכב	■	■	■	■	■	■	■						
		ABS - מערכת למניעת נעילת גלגלים	■	■	■	■	■	■	■						
		EBD - מערכת לחלוקת עוצמת הבלימה	■	■	■	■	■	■	■						
	HSA - מערכת עזר לזינוק בעליה	■	■	■	■	■	■	■							
	HDC - מערכת עזר לירידה במדרון	■	■	■	■	■	■	■							
	TSA - מערכת עזר לייצוב נגרר	■	■	■	■	■	■	■							
	TPMS - מערכת לניטור לחץ אוויר בצמיגים	■	■	■	■	■	■	■							
	חיישני חניה אחוריים	■	■	■	■	■	■	■							
	מצלמת נסיעה לאחור	■	■	■	■	■	■	■							
מצלמות היקפיות	■	■	■	■	■	■	■								
מערכות בטיחות מתקדמות	AHB - מערכת לשליטה אוטומטית באורות גבוהים	■	■	■	■	■	■	■							
	FCM - מערכת בלימה אוטומטית בעת חירום כולל הולכי רגל	■	■	■	■	■	■	■							
	LDW - מערכת התרעה על סטייה מנתיב	■	■	■	■	■	■	■							
	ACC - בקרת שיוט אדפטיבית	■	■	■	■	■	■	■							
	BSW - זיהוי כלי רכב בשטח מת	■	■	■	■	■	■	■							
RCTA - התרעה על תנועה אחורית חוצה	■	■	■	■	■	■	■								
REAB - בלימה אוטומטית בנסיעה לאחור	■	■	■	■	■	■	■								
DAA - התרעת ערנות לנהג	■	■	■	■	■	■	■								
חוץ	סף צידי בארבעת פינות הרכב בצבע הרכב	■	■	■	■	■	■	■							
	מגלש קדמי בצבע כסף	■	■	■	■	■	■	■							
	מגלש אחורי בצבע כסף	■	■	■	■	■	■	■							
	מראות צד בצבע הרכב	■	■	■	■	■	■	■							
	ידיות דלתות חיצוניות בצבע ברכב	■	■	■	■	■	■	■							
מסיט רוח אחורי (ספוילר)	■	■	■	■	■	■	■								
חלונות כהים בחלק האחורי (PRIVACY GLASS)	■	■	■	■	■	■	■								

רמת גימור								Luxury 4X4 TTH	Luxury TTH	Luxury 4X4	Luxury	Premium	Instyle	Executive	Intense
חוץ	גג שמש פנורמי חשמלי	■	■	■	■	■	■	■							
	פס קישוט כרום לאורך החלונות	■	■	■	■	■	■	■							
	מסילות גגון (כרום)	■	■	■	■	■	■	■							
	צבע חיצוני דו-גוני	■	■	■	■	■	■	■							
	זוג מפתחות עם שלט מובנה	■	■	■	■	■	■	■							
	5K - מערכת כניסה והתנעה ללא מפתח	■	■	■	■	■	■	■							
	הנעה בלבד	■	■	■	■	■	■	■							
	הגה וידית הילוכים בציפוי עור	■	■	■	■	■	■	■							
	בלם יד חשמלי בעל פונקציית AUTO HOLD	■	■	■	■	■	■	■							
	בקרת שיוט - CRUISE CONTROL בשליטה מגלגל ההגה	■	■	■	■	■	■	■							
	שליטה על מערכת השמע מגלגל ההגה	■	■	■	■	■	■	■							
גלגל בורר מצבי נהיגה	6 מצבי נהיגה	5 מצבי נהיגה	6 מצבי נהיגה	5 מצבי נהיגה	5 מצבי נהיגה	5 מצבי נהיגה	5 מצבי נהיגה								
מנופי העברת הילוכים הנשלטים מגלגל ההגה	■	■	■	■	■	■	■								
כיסוי גלילה לתא המטען	■	■	■	■	■	■	■								
תא עילי למשקפיים	■	■	■	■	■	■	■								
ציפוי אלומיניום לקונסולה האמצעית	■	■	■	■	■	■	■								
תצוגת לוח שעונים LCD צבעונים בגודל 7" הכוללת מידע אודות מחשב דרך, התרעה לטיפול, טמפרטורה חיצונית, מצב מיכל דלק ומצב הנעה	■	■	■	■	■	■	■								
4 חלונות בהפעלה חשמלית בעלי פונקציית פתיחה וסגירה בלחיצה אחת	■	■	■	■	■	■	■								
פונקציית פתיחה וסגירה בלחיצה אחת לחלון הנהג בלבד	■	■	■	■	■	■	■								
תצוגה עילית צבעונית HEAD UP DISPLAY	■	■	■	■	■	■	■								
בקרת אקלים דיגיטלית	10 אזורית	10 אזורית	10 אזורית	10 אזורית	10 אזורית	10 אזורית	10 אזורית								
פתחי מיזוג לשורה השניה	■	■	■	■	■	■	■								
מערכת מולטימדיה הכוללת פונקציית *APPLE CARPLAY(R) / GOOGLE ANDROID AUTO(TM)	9"			8"				■							
*APPLE CARPLAY WIRELESS	■	■	■	■	■	■	■								
שישה רמקולים: ארבעה רמקולים + 2 טוויטרים	■	■	■	■	■	■	■								
עשרה רמקולים BOSE PREMIUM	■	■	■	■	■	■	■								
USB 2 בקונסולה קדמית ו-USB 2 בשורה שניה	■	■	■	■	■	■	■								
דיבורית BLUETOOTH עם תפעול מגלגל ההגה	■	■	■	■	■	■	■								
טעינה אלחוטית לנייד	■	■	■	■	■	■	■								
תאורה ונראות	תאורה חיצונית														
	פתיחה וסגירה חשמלית של דלת תא המטען	■	■	■	■	■	■	■							
	תאורה ראשית מסוג LED (אור נמוך וגבוה) עם כיוון אוטומטי	6 נורות בכל צד			3 נורות בכל צד				■						

* באמצעות טלפון נייד התומך ומאפשר זאת ובכפוף למגבלות שונות



כיסוי מושב



מפרט צבעים

חישוקים

ייתכנו הבדלי גוונים בין הצבעים המופיעים במפרט לבין הצבעים כפי שהם במציאות. המפרט כפוף לשינוי ללא הודעה מוקדמת.

	Luxury 4X4 TTH	Luxury TTH	Luxury 4X4	Luxury	Premium	Instyle	Executive	Intense	רמת גימור
מערכת שטיפה פנסים קדמיים	■	-	■	-	-	-	-	-	תאורה ונראות
תאורת DR L מסוג LED	■	■	■	■	■	■	■	■	
פנס ערפל קדמי מסוג LED	■	■	■	■	■	■	■	-	
מראות צד חשמליות מחוממות ומתקפלות חשמלית	■	■	■	■	■	■	■	-	
מראות צד עם זיכרון בשילוב כיוון אוטומטי בנסיעה לאחור	■	■	■	■	-	-	-	-	
פנס בלימה LED על ספילר אחורי	■	■	■	■	■	■	■	■	
פנסי בלימה מסוג LED	■	■	■	■	■	■	■	■	
תאורה פנימית									
תאורת פנים עם תאורת מפות מלפנים	■	■	■	■	■	■	■	■	
תאורת רגליים מלפנים	■	■	■	■	■	■	■	■	
כפתורי הפעלת חלונות חשמל מוארים	■	■	■	■	■	■	■	■	
תאורה אחורית	■	■	■	■	■	■	■	■	
תאורה בתא המטען	■	■	■	■	■	■	■	■	
כיסוי מושבים									נחות
מושבי בד	-	-	-	-	-	■	■	■	
מושבי עור סינטטי	-	-	-	-	■	-	-	-	
מושבי עור	-	-	■	■	-	-	-	-	
מושבי עור מהודרים	■	■	-	-	-	-	-	-	
שורה ראשונה									
כסא נהג חשמלי					■	-	-	-	
כסא נוסע חשמלי	■	■	-	-	-	-	-	-	
חגורות בטיחות קדמיות בעלות קדם מותחן המופעל בעת תאונה	■	■	■	■	■	■	■	■	
חימום למושבים הקדמיים	■	■	■	■	■	-	-	-	
תמיכת גב לכסא נהג ונוסע	■	■	■	■	■	■	■	■	
שורה שניה									
חימום למושבים	■	■	-	-	-	-	-	-	
כיוון גובה משענות ראש	■	■	■	■	■	■	■	■	
חגורות בטיחות עם 3 נקודות עיגון	■	■	■	■	■	■	■	■	
חלוקת קיפול מושבים ביחס 40:20:40	■	■	■	■	■	■	■	■	
שורה שלישית									
זוג מושבים עם אפשרות קיפול למצב שטוח	■	■	■	■	■	■	■	■	
זוג משענות ראש בעלות 2 מצבים	■	■	■	■	■	■	■	■	
זוג חגורות בטיחות עם 3 נקודות עיגון	■	■	■	■	■	■	■	■	



MITSUBISHI MOTORS

לפרטים נוספים *8648
www.mitsubishi-israel.co.il

הידע והנתונים המופיעים בפרוספקט זה מתייחסים למגוון דגמים המשווקים במקומות שונים בעולם ומעודכנים למועד הבאת המקור הלועזי לדפוס. ייתכנו הבדלים בין התיאור, התמונות והנתונים המובאים בפרוספקט לבין הדגמים המשווקים על-ידי חברתנו, הן מבחינת המפרט הטכני והן מבחינת האביזרים, הציוד והמערכות הנלוות. כמו כן ייתכנו הבדלים בדגם מסויים, בהתאם לשינויים הנעשים מזמן לזמן. האביזרים ואו המערכות המפורטים בפרוספקט זה מצויים בחלק מהדגמים. אין בפרוסום המובא בפרוספקט כדי לחייב את היצרן ואו את החברה בהספקת דגמים שישללו את כל או חלק מהאביזרים, הציוד והמערכות המתוארים בו והם שומרים לעצמם את הזכות לבטל, להוסיף, לשנות ולשפר, ללא הודעה מוקדמת וללא עידכון הפרוספקט. התמונות בפרוספקט הינן להמחשה בלבד ט.ל.ח. הפרוספקט כפוף לשינוי ללא הודעה מוקדמת. נתוני צריכת הדלק הם על-פי נתוני היצרן לפי בדיקות המעבדה. צריכת הדלק בפועל מושפעת גם מתנאי הדרך, מתחזוקת הרכב וממאפייני הנהיגה.



קוד דגם	תיאור דגם	רמת האבזור הבטיחותי
590-234, 590-209, 590-216, 590-217, 590-214, 590-215, 590-213, 590-210	אאוטלנדר INTENSE, EXECUTIVE, INSTYLE, PREMIUM, LUXURY, LUXURY TTH, LUXURY TTH 4X4 LUXURY, 4X4 LUXURY	6

פירוט מערכות הבטיחות המותקנות ברכב: INTENSE

- 11 כריות אוויר
- מערכת אקטיבית למניעת סטייה מנתיב
- מערכת עזר לנהג להתרעה על השארת ילדים ברכב
- חיישני חגירת חגורות בטיחות (קדמיים ואחוריים)
- מערכת בלימה אוטומטית בעת חירום
- מערכת לבלימת חירום מפני הולכי רגל
- ואו רוכבי אופניים
- מערכת זיהוי כלי רכב ב"שטח מת"
- בלימה אוטומטית בנסיעה לאחור
- מערכת התרעה במצב של עייפות נהג
- מערכת עזר לנהג להתרעה על השארת ילדים ברכב
- חיישני חגירת חגורות בטיחות (קדמיים ואחוריים)
- בקרת שיוט אדפטיבית
- בקרת מהירות חכמה (ISA)

פירוט מערכות הבטיחות המותקנות ברכב: EXECUTIVE, INSTYLE, PREMIUM, LUXURY, LUXURY TTH, LUXURY 4X4, LUXURY 4X4 TTH

- 11 כריות אוויר
- מערכת אקטיבית למניעת סטייה מנתיב
- מערכת עזר לנהג להתרעה על השארת ילדים ברכב
- חיישני חגירת חגורות בטיחות (קדמיים ואחוריים)
- מערכת בלימה אוטומטית בעת חירום
- מערכת לבלימת חירום מפני הולכי רגל
- ואו רוכבי אופניים
- מערכת זיהוי כלי רכב ב"שטח מת"
- בלימה אוטומטית בנסיעה לאחור
- מערכת התרעה במצב של עייפות נהג
- מערכת עזר לנהג להתרעה על השארת ילדים ברכב
- חיישני חגירת חגורות בטיחות (קדמיים ואחוריים)
- בקרת שיוט אדפטיבית
- בקרת מהירות חכמה (ISA)

מקרא:

- מערכת מותקנת בדגם הרכב
- מערכת אופציונאלית להתקנה
- מערכת שאינה מותקנת בדגם הרכב

דרגת זיהום אוויר מרכב מנועי**



*נתוני היצרן, עפ"י בדיקת מעבדה. תקן EPA 40 CFR. PART 86

**הדרגה מחושבת לפי תקנות אוויר נקי (גילוי נתוני זיהום אוויר מרכב מנועי בפרסומת), התשס"ט 2009

דגם	צריכת דלק בליטרים ל-100 ק"מ*	דרגת זיהום אוויר
אאוטלנדר INTENSE, EXECUTIVE, INSTYLE, PREMIUM, LUXURY, LUXURY TTH	8.7	14
אאוטלנדר LUXURY TTH 4X4, LUXURY 4X4	9.0	14