

UNBORING
THE FUTURE



PEUGEOT

NEW PEUGEOT 208



הדור החדש של פיג'ו

במשך 210 שנים מטפח מותג פיג'ו בקפידה את מסורת הייצור הצרפתית המתאפיינת באיכות וכושר המצאה. כיום פיג'ו ממוקדת יותר מתמיד בתכנון כלי רכב בעלי עיצוב מלוטש המעניקים לנהג חוויה חושית שהיא מעבר לנהיגה, על ידי גירווי כל החושים. ניתן דגש על כל פרט, מהנדסת אנוש ועד לחומרים וקישוריות, כדי להעניק לך חווית נהיגה אינטואיטיבית ומהנה.





פיג'ו 208 החדשה

אתם מוזמנים לבחור את יחידת ההנעה המתאימה עבורכם – מנוע בנזין מוגדש או מנוע חשמלי. פיג'ו 208 החדשה קובעת רף חדש וגבוה בקטגוריית הסופר מיני בזכות עיצוב חיצוני מרהיב, סביבת נהג מהדור השלישי של ה-i-Cockpit, טכנולוגיה מתקדמת ואבזור עשיר במיוחד. גרסת הבנזין מצוידת במנוע בנזין המפיק 130 כ"ס ומשודך לתיבת 8 הילוכים והגרסה החשמלית מצוידת במנוע חשמלי המפיק 136 כ"ס, בסוללה בעלת קיבולת של 50 קוט"ש המספקת אוטונומיה חשמלית בטווח של 339 ק"מ (לפי תקן WLTP המחמיר).



בולטת ונועזת

החזית הדינמית של פיג'ו 208 החדשה מתהדרת בגריל עוצמתי מצופה כרום, עם מראה מודרני וקליל, פנסי FULL LED בעיצוב של שלושה טפרי אריה* ותאורת יום LED שמאירה תמיד, המאפשרת לראות אותה ולזהות אותה בכל מצב.



עיצוב ספורטיבי וחושני

פיג'ו 208 החדשה היא בעלת אישיות חזקה הבאה לידי ביטוי בעיצוב אלגנטי ואתלטי, במכסה המנוע הארוך ובקימורים החושניים שלה. הקווים החלקים והטהורים שלה מודגשים על ידי גג ומראות בצבע שחור*, קשתות שחורות בבתי הגלגלים* וחישוקי גלגלים במבחר עיצובים*.

*בהתאם לרמת הגימור



נוכחות מלאת עוצמה

החלק האחורי הוא בעל סגנון ייחודי, עם פס אופקי בצבע שחור מבריק, ומעוטר בפנסי LED בעיצוב של שלושה טפרי אריה. פנסים אלה מאירים ביום ובלילה, כדי להפוך את המכונית לבטוחה ובולטת יותר.



חלק אחורי מעוצב

החלק האחורי הדינמי של פיג'ו 208 החדשה מצויד בספויילרים משני סוגים: האחד מיועד להפחית בצריכת הדלק והשני מסייע לשפר את ביצועי הכביש. צינור המפלט בדגם GT מגיע גם הוא בציפוי כרום, המעניק לרכב מראה ספורטיבי מודגש.

מפרט טכני

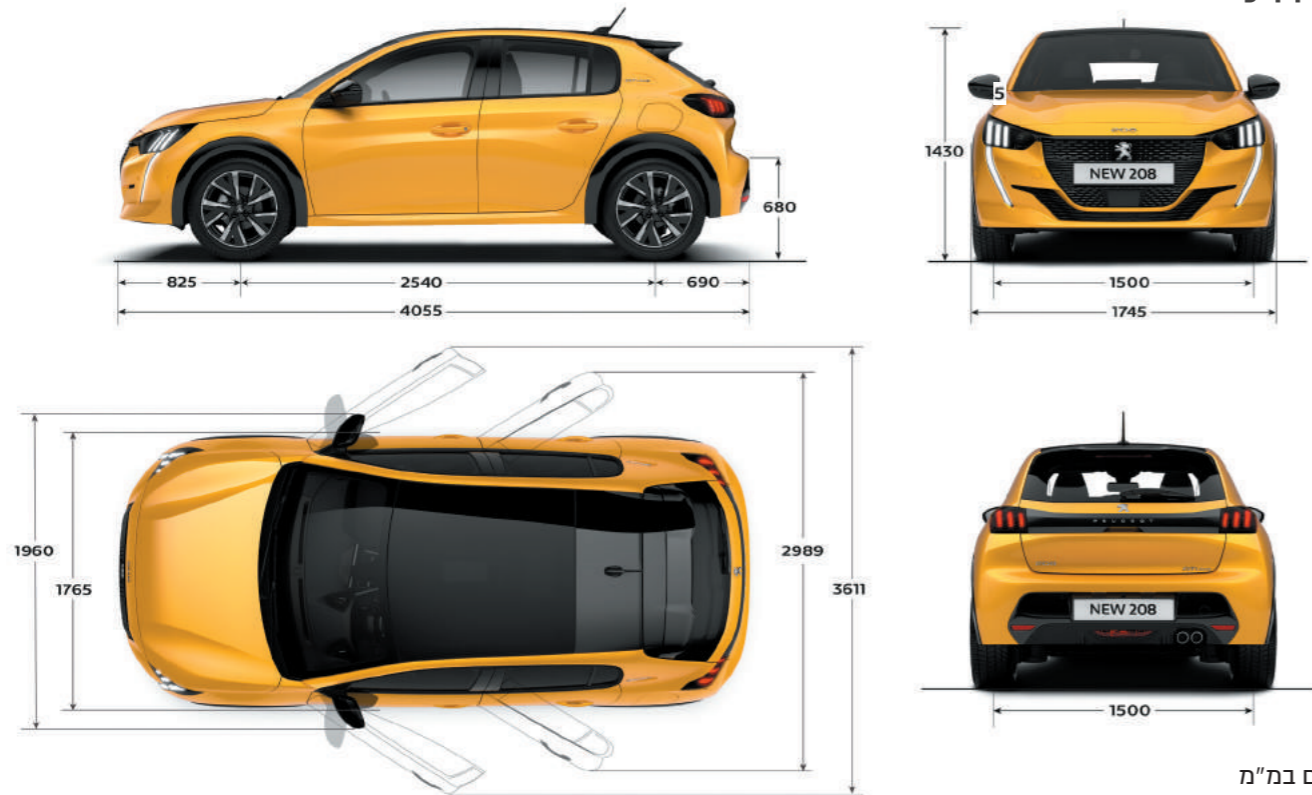
מפרט טכני ELECTRIC - חשמלי

164	לפי תקן WLTP (וואט שעה/ק"מ)	צריכת חשמל
339	לפי תקן WLTP (ק"מ)	טווח נסיעה מירבי
Lithium Ion	סוג סוללה	סוללה
400	מתח (וולט)	
50	קיבולת (קוט"ש)	
216 המחולקים ל-108 זוגות	מספר תאים	הטענה
7.4	הספק טעינה רגילה (kW) בהתאם לעמדת הטעינה (בגרסה בעלת טעינה חד-פאזית)	
11	הספק טעינה רגילה (kW) בהתאם לעמדת הטעינה (בגרסה בעלת טעינה תלת-פאזית)	
100	הספק טעינה מהירה (kW) בהתאם לעמדת הטעינה (טעינה בזרם ישר, DC)	
	8 שנים או 160,000 ק"מ	אחריות סוללה

*הנתון כולל נהג במשקל 70 ק"ג**בהתאם לתנאי האחריות

נתוני תצרוכת הדלק המופיעים בפרסום זה הינם כפי שהתקבלו מן היצרן, על פי בדיקה בתנאי מעבדה לפי התקן האירופאי 1832/2018*715/2007 תצרוכת הדלק בפועל מושפעת מאופן הנהיגה, תנאי הדרך וגורמים נוספים והיא עשויה להיות שונה מן האמור בפרסום זה.

מידות



*הנתונים במ"מ

- ELECTRIC חשמלי	1.2 ל' טורבו בנזין	
חשמלי	טורבו בנזין	סוג מנוע
-	1,199	נפח מנוע (סמ"ק)
-	3	מספר בוכנות
-	12	מספר שסתומים
136/5,500	130/5,500	הספק מירבי סל"ד/כ"ס
26.5/300-3,674	23.4/1,750	מומנט מרבי סל"ד/קג"מ
-	■	מערכת STOP & START
-	■	אוטומטית עם 8 הילוכים קדמיים AISIN
■	-	הילוך יחיד תמסורת הפחתה
■	■	הגה כוח משתנה בהתאם למהירות הנסיעה והמאמץ המופעל על ההגה
10.9	10.9	קוטר סיבוב בין מדרכות (במטרים)
■	■	לפנים: גלגלים נפרדים דמויי מק-פרסון, קפיצים לולייניים, בולמי זעזועים טלסקופיים
■	■	מאחור: זרועות עוקבות מקושרות בקורה מתפתלת ומוט מייצב, בולמי זעזועים טלסקופיים
■	■	מלפנים - דיסקים מאווררים
■	■	מאחור - דיסקים
4.055		אורך כללי
1.745		רוחב כללי
1.435		גובה כללי
2.540		מרחק בין הסרנים
1,530	1,233	משקל עצמי מינימום CEE (כולל נהג)
1,910	1,630	משקל כללי מורשה
-	615	כושר גרירה בלי בלמים
-	1,200	כושר גרירה עם בלמים
-	44	מיכל דלק
311		תא מטען (מושבים אחוריים במצב רגיל)
1,106		תא מטען (מושבים אחוריים מקופלים)
150 (מוגבלת)	208	מהירות מרבית (קמ"ש)
8.3	8.7	תאוצה מ-0 ל-100 קמ"ש (בשניות)
195/55R16	195/55R16	PREMIUM/PREMIUM S
-	205/45R17	GT
-	6.7/7/6.7	נהיגה במהירות נמוכה
-	5.4/5.6/5.3	נהיגה במהירות בינונית
-	4.5/4.7/4.5	נהיגה במהירות גבוהה
-	5.6/5.8/5.3	נהיגה במהירות גבוהה מאוד
-	5.4/5.6/5.3	נתון צריכה משולב
		תצרוכת דלק (ליטר ל-100 ק"מ) GT / PREMIUM S / PREMIUM



התמונה להמחשה בלבד

התלת-ממדי PEUGEOT 3D i-Cockpit® החדש


סביבת הנהג בפיג'ו 208 החדשה מרשימה ומתוכננת לשליטה מלאה ברכב ולנוחות מקסימלית עבור הנהג. ה-PEUGEOT 3D i-Cockpit® בעל לוח מחוונים וירטואלי, מסך מולטימדיה בגודל 7" או 10" (בהתאם לרמת הגימור) והגה קטן וקטום, המשתלבים עם הנדסת אנוש ברמה הגבוהה ביותר בשילוב עיצוב עתידיני וחומרים איכותיים, המעניקים חוויית נהיגה ייחודית שפשוט תתמכרו אליה.



חלל פנימי מפתה

עם מושבים קדמיים נוחים, עמוקים ומתכווננים, חומרים איכותיים ותפרים בולטים בקצוות, תרגיש רגוע ונינוח. האווירה הפנימית ניתנת להתאמה באמצעות חבילת האווירה המעניקה מראה מודרני עוד יותר.

התמונות להמחשה בלבד



חווית נהיגה בתלת-ממד

לוח המחוונים הוירטואלי - 3D i-Cockpit® - מקרין את כל המידע הנדרש לנהיגה בשכבות שונות היוצרות אפקט תלת-ממדי מרהיב. לוח המחוונים ממוקם גבוה יותר והוא בדיוק בשדה הראיה של הנהג, דבר המשפר את בטיחות הנהיגה. הגרפיקות החדות והצבעוניות בלוח המחוונים ניתנות להתאמה כדי להעניק שפע מצבי תצוגה המאפשרים לנהג לבחור את התצוגה המתאימה לו.



נגישות טכנולוגית

מערכת המולטימדיה בעלת האפשרות לתצוגה בעברית מאפשרת לכם להישאר מחוברים על ידי שיקוף של יישומי הסמארטפון המועדפים עליכם על-גבי מסך המגע באמצעות Apple CarPlay. באמצעות משטח טעינה אלחוטי* תוכלו להטעין את הסמארטפון שלכם בנוחות ובקלות. הרכב מצויד ב-3 שקעי USB לצד שקע USB-C לטעינה מהירה של טלפונים ניידים, כך שגם הנוסעים מלפנים ומאחור יוכלו להישאר מחוברים.

*בהתאם לרמת הגימור



התמונה להמחשה בלבד

עיצוב מיוחד

ה-e-208 בולטת הודות לנגיעות שהן בלעדיות ומושכות עין: הסמל "e" וסמל האריה בעלי שני הגוונים, השבכה הקדמית בצבע המרכב, קשתות גלגלים בצבע שחור מבריק וחישובי האלומיניום 16 אינץ' שהופכים אותה לאווירודינמית יותר.



גלה את ההנאה של נהיגה ברכב חשמלי מלא

היא שקטה ויחד עם זאת גמישה ומגיבה מהר בזמן הנהיגה. ה-e-208 100% חשמלית מספקת נסיעה ללא פליטת מזהמים, חיסכון בעלויות שוטפות, חווית נהיגה שונה ובמקביל לזה היא שומרת על כל התכונות שמבטיחות נוחות מירבית, יחד עם תא מטען בעל נפח זהה לזה של הגרסאות בעלות מנוע הבעירה הפנימית. הודות לטווח של 339 ק"מ*, אתם יכולים להגיע איתה לאן שתרצו. בחרו את מצב הנהיגה שלכם על פי רצונותיכם (NORMAL, SPORT, ECO) והפעילו מצב המרת האנרגיה (B-MODE), המחזק את עוצמת הבלימה הרגנטיבית. ה-e-208 תומכת בטעינה מהירה (DC) המאפשרת לטעון את הסוללה מ-0 ל-80% בחצי שעה בלבד.

*לפי תקן WLTP

בקרת שיוט אדפטיבית עם פונקציית Stop&Go*

מערכת זו מזהה את הרכב שנמצא מלפנים ושומרת באופן אוטומטי על מרחק בטוח ממנו בהתאם למהירות שהוגדרה על ידי הנהג. המערכת מסוגלת להביא את הרכב לעצירה מלאה ולהמשיך בנסיעה לאחר מכן.



בלימת חירום אוטונומית

מערכת בטיחות זו מפחיתה את הסיכון להתנגשות חזיתית. המערכת פועלת החל ממהירות של 5 קמ"ש, ומזהה מכשולים נייחים או נעים, כמו גם הולכי רגל. במידה ויש סכנה להתנגשות חזיתית, המערכת מתריעה בפני הנהג, ואם הוא אינו מגיב היא בולמת את הרכב באופן אוטונומי.



מערכת אקטיבית להתרעה ותיקון סטייה מנתיב

מערכת זו משתמשת במצלמה כדי לזהות סימוני דרך שונים ומבצעת תיקוני היגוי כדי לשמור על הרכב בנתיב הנסיעה כאשר היא מזהה שינוי כיוון ללא שימוש באיתות.



מערכת לשמירת מיקום בנתיב הנסיעה*

המערכת שומרת על מיקום המכונית בנתיב בזמן שימוש בבקרת השיוט האדפטיבית.

אביזרי סיוע לחניה

חיישני חניה אחוריים וקדמיים* ומצלמה אחורית פנורמית המעניקה מבט-על וירטואלי בזווית של 180 מעלות על החלק האחורי של הרכב ומסייעת לנהג לחנות בקלות.



התרעת עירנות הנהג

על ידי הערכה של שינויי הכיוון בנסיעה ביחס לסימוני הדרך, המערכת להתרעת עירנות נהג מנתחת את מידת העירנות של הנהג, ומתריעה בפניו במידת הצורך.



פנסים ראשיים בעלי אלומה חכמה*

כאשר המערכת מזהה כלי רכב המתקרבים מולך או עוקפים אותך, הפנסים הראשיים בעלי האלומה החכמה יעברו מאור גבוה לאור נמוך על מנת שלא לסנוור אותם. המערכת מאפשרת לכם להשתמש בתאורה הנכונה בזמן נהיגה בלילה.



מערכת לניטור שטחים מתים*

מערכת זו היעילה במיוחד בכבישים בעלי מספר נתיבים, מזהירה את הנהג כאשר יש רכב בשטח מת שלא ניתן לראותו באמצעות נורת פטל המראות.



ליהנות מחווית נהיגה בטוחה

פיג'ו 208 החדשה מכילה את הטכנולוגיה העדכנית ביותר, כגון PEUGEOT Drive Assist Plus המספקת חווית נהיגה בטוחה עם מערכת שמירת מיקום בנתיב ובקרת שיוט אדפטיבית המתאימה באופן אוטומטי את מהירות הרכב לזו של הרכב שלפניך.*

*בהתאם לרמת הגימור

*בהתאם לרמת הגימור

אבזור ועזרי נהיגה

רמת גימור PREMIUM



6 כריות אוויר: קדמיות לנהג ולנוסע, צידיות לנהג ולנוסע, כריות וילון לשני הצדדים לאורך התקרה להגנת ראשי הנוסעים מלפנים ומאחור	בטיחות
ניטרול כרית אוויר לנוסע להסעת תינוק במושב הקדמי	
צג התרעה לחגירת חגורות בטיחות מלפנים ומאחור	
עיגוני ISOFIX לעיגון בטיחותי של כיסא התינוק	
ESP – מערכת בקרת יציבות אלקטרונית	
ABS – מערכת למניעת נעילת הגלגלים	
EBA – מערכת לתיגבור בלימה בשעת חירום	
ASR – מערכת בקרת משיכה	
EBD – מערכת אלקטרונית לחלוקת עוצמת בלימה	
מערכת לניטור לחץ אוויר בצמיגים	
Driver Attention Alert – מערכת התרעה עירונית לנהג	בטיחות אקטיבית
Lane Departure Warning – מערכת התרעה לסטייה מנתיב	
Front Collision Warning – מערכת התרעה לניטור מרחק מלפנים	
מערכת בלימת חירום אקטיבית הפעילה במהירויות: זיהוי הולכי רגל 5-60 קמ"ש זיהוי רכב נייח 5-80 קמ"ש זיהוי רכב בתנועה 5-85 קמ"ש	
Lane Keeping Assist with Steering correction – מערכת סיוע לשמירת נתיב הנסיעה הכוללת תיקוני היגוי	
זיהוי תמרורי מהירות והמלצה לשינוי המהירות בהתאם בבקרת השיוט	
זיהוי תמרורים מורחב	
מסך לוח מחוונים תלת מימדי בגודל 10" הכולל אפשרויות בחירת תצוגה מגוונות ובחירה של גוון התאורה מ-3 צבעים	
3 מצבי נהיגה המשפיעים על מערכת ההנעה וההגה לבחירת הנהג: Normal (רגיל), Sport (ספורט), ECO (חיסכון)	
מנופי העברת הילוכים מגלגל ההגה (לגרסת הבנזין בלבד)	
בקרת שיוט הכוללת מגביל מהירות	
חיישני חנייה אחוריים הכוללים תצוגה גרפית	
מצלמת חנייה אחורית הכוללת "מבט על" וירטואלי על הרכב וקווי גבולות החנייה	
חיישן גשם להפעלה אוט' של המגבים הקדמיים	
מגב אחורי עם הפעלה אוט' בשילוב הילוך אחורי	
חיישן תאורה להדלקה אוט' של פנסי הדרך	
מראה פנימית מתכהה אוט' (אלקטרו-כרומטית)	
תאורת Welcome בעת לחיצה על שלט הרכב	
Follow Me Home – מערכת הארכת זמן תאורה לאחר כיווי מנוע ויציאה מהמכונית	



מערכת מולטימדיה מקורית נשלטת מההגה הכוללת מסך מגע 7" ואפשרות לבחירת השפה העברית	נוחות ושימושיות
ממשק Apple CarPlay – בעל קישור למערכת המולטימדיה* דיבורית BLUETOOTH*	
שקעי USB – מלפנים: שקע USB לחיבור אביזרים ושקע USB-C לטעינה מהירה, מאחור: שני שקעי USB להטענה בלבד	
שקע 12V להפעלת אביזרים	
6 רמקולים	
Keyless Entry and Start – כניסה והתנעה ללא מפתח עם זיהוי ללא נגיעה (בגרסאות הבנזין בלבד)	
כפתור התנעה ללא מפתח (בגרסה החשמלית בלבד)	
בקרת אקלים אוטומטית	
מראות צד מתכווננות חשמלית הכוללות מפשר אדים	
קיפול חשמלי למראות הצד כולל תאורת לד מתחת למראות המאירה את איזור הכניסה לרכב	
בלם יד חשמלי	גימור פנימי וחיצוני
מקום יעודי להנחת הטלפון הנייד	
הפעלה חשמלית רציפה ל-4 חלונות עם מנגנון נגד תפיסת אצבעות	
גלגל הגה מצופה עור ומתכוונן לגובה ולעומק	
כיוון גובה למושב הנהג	
מושב אחורי מתקפל 1/3 - 2/3	
משענת יד בין המושבים הקדמיים עם תא אחסון	
כיסי אחסון בגב המושבים הקדמיים	
מחזיקי כוסות	
פנסים ראשיים LED	
שילוב ניבי תאורת LED ליום בפגוש הקדמי	
פנסים אחוריים LED בעיצוב 3D	
חישוקי סגסוגת קלה 16"	
שמשה וחלונות אחוריים כהים	
גימור בשחור מבריק בפגוש ובספויילר האחורי	
ידיות ומראות בצבע הרכב	
סוככי שמש עם מראת איפור	
תאורה פנימית ותאורת קריאת מסמכים	
מושבים בריפוד משולב בד ועור מלאכותי בצבעי אפור ושחור עם תפר טורקיז	
דלתות עם גימור משולב דמוי עור עם תפר טורקיז	
קונסולה מרכזית בעיצוב דמוי קרבון	
גריל קדמי בצבע הרכב עם מסגרת שחורה מבריקה (בגרסה החשמלית בלבד)	
צבע מטאלי (אופציה בתוספת תשלום)	

*למכשירים תומכים בלבד



תוספת לרמת גימור PREMIUM S בנוסף ל-PREMIUM

מערכת בלימת חירום אקטיבית בטווח מוגדל הפעילה בזיהוי רכב בתנועה במהירויות 5-140 קמ"ש התרעה ובלימה בזיהוי רכב דו-גלגלי	בטיחות אקטיבית
Intelligent Speed Adaptation with Stop&Go - בקרת שיוט אדפטיבית הכוללת פונקציית עצירה והמשך נסיעה אוטומטי	
Lane Position Assist - מערכת המאפשרת שמירת מיקום בנתיב בזמן שימוש בבקרת השיוט האדפטיבית	נוחות ושימושיות
משטח טעינה אלחוטי להטענת הטלפון הנייד (לגרסה חשמלית בלבד)*	

* למכשירים תומכים בלבד

תוספת לרמת גימור GT בנוסף ל-PREMIUM S

Blindspot monitoring - התרעה על רכב בשטח מת במראות	בטיחות אקטיבית
High Beam Assist - מערכת למניעת סינוור והחלפת עוצמת תאורה בהתאם לתנאי הדרך	
עגינות ISOFIX במושב הנוסע הקדמי לעיגון בטיחותי של כיסא התינוק	בטיחות
חיישני חנייה קדמיים הכוללים תצוגה גרפית	נהיגה
מערכת מולטימדיה מקורית נשלטת מההגה הכוללת מסך מגע 10"	נוחות ושימושיות
מערכת מולטימדיה באנגלית הכוללת ניווט 3D מערכת המולטימדיה ולוח המחוונים ללא תפריטים בעברית**	
כיוון גובה למושב הנוסע	גימור פנימי וחיצוני
פנסי FULL LED בעיצוב GT	
חישוקי סגסוגת קלה 17"	
גג ומראות בצבע שחור מבריק	
גריל קדמי בעיצוב GT	
מושבים ספורטיביים בריפוד משולב בד ועור מלאכותי בצבע שחור ואפור עם תפר ירוק	
ריפוד גג בצבע שחור	
ידיות אחיזה בדלתות הקדמיות בגימור דמוי עור עם תפר ירוק	
הגה ספורטיבי בעיצוב GT עם תפר ירוק	
תגי GT חיצוניים	
תאורה פנימית LED	
מראה פנימית ללא מסגרת	
דושות אלומיניום	
סף מפלט כפול בגימור כרום	
שטיחים בעיצוב GT	
גג זכוכית פנורמי (אופציה בתוספת תשלום)	

הצבע המתאים לך

לרשותך עומד מגוון רחב של צבעים שיאפשר לך להביע את עצמך באופן מלא.



BANQUISE | WPP0 | לבן בנקיז



ARTENSE GREY | F4M0 | כסוף כהה מטאלי



PLATINIUM GREY | VLM0 | אפור כהה מטאלי



PERLA NERA BLACK | 9VM0 | שחור מטאלי



FARO YELLOW | 2TM0 | צהוב מטאלי



ELIXIR RED | VHM5 | אדום מטאלי



VERTIGO BLUE | SMM6 | כחול פנינה מטאלי



PEARLESCENT WHITE | N9M6 | לבן פנינה מטאלי

*צבע מטאלי בתוספת תשלום



חישוקי סגסוגת
CAMDEN 17"
בדגמי GT




חישוקי סגסוגת
TAKSIM 16"
בדגמי PREMIUM S חשמליים



חישוקי סגסוגת
SOHO 16"
בדגמי PREMIUM / PREMIUM S בנזין

סוגי חישוקים



GT



Premium / Premium S

סוגי ריפודים

להזמנת נהיגת מבחן ולרכישה אונליין peugeot.co.il

*4989



PEUGEOT

MOTION & e-MOTION

שורק ראשל"צ – מרק מושביץ 3, 03-6710493 | **תל אביב** – תובל 5, 03-6710333 | **ירושלים** – יד חרוצים 9 א.ת. תלפיות, 02-6756555
באר שבע – תוצרת הארץ 1, אזה"ת קרית יהודית, 073-3216193 | **חיפה** – רכב הצפון, בעלי מלאכה 18 (מתחם הצ'ק פוסט) 04-8810410
אשקלון – רמ"ר, המרכבה 15, אזה"ת צפוני, 08-6759995 | **כ"ס** – המוביל פוספלד, המוביל 9 אזה"ת, 073-2636321 | **נצרת** – סוכנות
 ציפורי, כביש 2003, 04-6572222 | **כרמיאל** – יורו 2000, היוצרים 22, 04-9982287 | **נתניה** – אמפאר, פנקס 9 אזה"ת צפוני, 09-8873225

המידע והנתונים המופיעים בפרסום זה מתייחסים למגוון דגמים המשווקים במקומות שונים בעולם ומעודכנים למועד הבאת המקור הלועזי לרפוס. ייתכנו הבדלים בין התיאור המובא בפרסום לבין הדגמים המשווקים על ידי חברתנו, הן מבחינת המפרט והן מבחינת האביזרים הנלווים. כמו כן ייתכנו הבדלים בדגם מסויים, בהתאם לשינויים הנעשים מזמן לזמן. אין בפרסום המובא כאן כדי לחייב את היצרן ו/או את החברה באספקת דגמים שיכללו את כל או חלק מהאביזרים, הציוד והמערכות המתוארים בו והם שומרים לעצמם את הזכות לבטל, להוסיף, לשנות ולשפר, ללא הודעה מוקדמת וללא עדכון הפרסום. כל התמונות להמחשה בלבד. ט.ל.ח.

**** מערכת הניווט המותקנת ברכב מספקת את השירות והתכנים הכלולים בה לשימוש "AS IS" ובכפוף לזמינות. החברה מסירה כל אחריות ו/או מחויבות, בין אם מפורשת ו/או משתמעת, בקשר לנתונים שהתקבלו ממנה אגב השימוש לרבות אך לא רק איכות, רמת בטחון או דיוק. הנך מסכים כי הנך נושא באחריות המלאה והבלעדית ולא תהיה לך כל טענה ו/או דרישה ו/או תביעה כלפי החברה בקשר לשימוש במערכת וההסתמכות עליה.**

רמת האבזור הבטיחותי:



פירוט מערכות הבטיחות המותקנות ברכב:

- 6 כריות אוויר
- התרעה במצב של עייפות או הסחת דעת
- מערכת למניעת שכחת ילד ברכב
- זיהוי כלי רכב ב"שטח מת"
- בקרת שיוט אדפטיבית
- זיהוי הולכי רגל
- שליטה באורות גבוהים
- בלימה אוטומטית בעת חירום
- זיהוי תמרורי תנועה
- מצלמות רוורס
- מערכת אקטיבית לסטייה מנתיב
- זיהוי דו-גלגלי
- חיישני חגורות בטיחות

מקרא: ● מערכת מותקנת בדגם הרכב ○ אופציונלית בהתאם לרמת הגימור
 × מערכת שאינה מותקנת בדגם הרכב

דרגת זיהום אוויר מרכב מנועי**



*נתוני היצרן, עפ"י בדיקת מעבדה. תקן EC/715/2007*2018/1382 **הדרגה מחושבת לפי תקנות אוויר נקי (גילוי נתוני זיהום אוויר מרכב מנועי התשס"ט 2009) בפרסומת.

רמת האבזור הבטיחותי	דגם
6	208 Premium/Premium S 1.2L 130hp
7	208 GT 1.2L 130hp
6	e-208 PREMIUM S 136hp

דרגת זיהום אוויר	צריכת דלק (ליטרים ל-100 ק"מ)*		דגם
	משולב	משולב	
4	5.3	משולב	208 PREMIUM 1.2L 130HP
5	5.6	משולב	208 PREMIUM S 1.2L 130HP
4	5.4	משולב	208 GT 1.2L 130HP

דרגת זיהום אוויר	צריכת חשמל (וואט שעה/ק"מ)	טווח נסיעה חשמלית מירבית (ק"מ)	דגם
1	164	339	e-208 PREMIUM S 136hp