

# OPEL MOKKA

LESS NORMAL. MORE MOKKA.




O P E L

בנדזין | 100% חשמלי

# MODERN GERMAN

אופל הוא מותג רכב גרמני מהפכני ופורץ דרך מזה למעלה מ-160 שנים. התשוקה של אופל למצויינות - בעיצוב, בטכנולוגיה, בביצועים ובנוחות - עומדת בבסיס כל הדגמים שלנו, שמעניקים לנוהגים בהם חוויה מסעירה של איכות ושל חופש.







## EXPECT THE UNEXPECTED //

אופל מוקה החדש משכתב את החוקים ומביא את חוויית הנהיגה לגבהים חדשים לגמרי. זה הזמן לנהוג בדרך שלכם - עם מנוע טורבו בנדין או מנוע 100% חשמלי.



## THE NEW MOKKA //

האם אתם מוכנים לצעד הבא והנועז של אופל? אופל מוקה כבר כאן - שילוב מרשים בין עיצוב טהור לבין מערכות ההנעה העדכניות והמתקדמות ביותר.





## FIRST OF A NEW ERA /

מוקה החדש בעל העיצוב המהפכני, מוביל את הדרך לעתיד של אופל. כל קו עיצובי וכל קימור, מצללית ה-SUV החסונה ועד לזהות הגרפית האיתנה, משדרים ביטחון. אופל מוקה מציג את המראה החדש של רכבי אופל עם חרטום ה-VIZOR האופייני, זאת לצד מגוון רחב של אפשרויות להתאמה אישית שישתלבו בסגנון שלכם באופן מושלם.







## MOKKA-e להטעין את השינוי /

כל העניין במוקה הוא האקשן, וכדי שתוכלו ליהנות ממנו, למוקה החשמלית יש יחידת הנעה יעילה והתנהגות כביש יוצאת דופן. MOKKA-e מציעה מומנט של 26.5 קג"מ - בזמינות מיידית וללא תלות בסל"ד, לצד הספק של 136 כ"ס.





## פשוט מחשמל /

לגרסה החשמלית של המוקה, ה-MOKKA-e, סוללות מתקדמות בטכנולוגיית הדור הבא, המקנות לכם את החופש לנסוע 338 ק"מ בטעינה אחת על פי תקן WLTP. MOKKA-e מתאים את עצמו לסגנון הנהיגה שלכם ומציע בורר מצבי נהיגה בעל שלושה מצבים – Normal או Sport, ECO – בחירה בכל אחד מהם משנה בהתאם את מאפייני מערכות הרכב ובהם יחידת ההנעה, ההגה והדוושות.



\*נתוני צריכת הדלק, צריכת החשמל וטווח הנסיעה הינן מבדיקות מעבדה שהתקבלו מהיצרן. נתונים אלו בפועל מושפעים מתנאי הסביבה והדרך מתחזוקת הרכב וממאפייני הנהיגה ולכן עלול להיווצר פער ביחס לנתוני המעבדה.



## פנסי LED /

כל רמות הגימור של האופל מוקה החדש מגיעים עם פנסי LED כסטנדרט. פנסים אלו הינם יעילים יותר מפנסי הלוגן רגילים. הפנסים Intellilux LED Matrix המוצעים ברמת הגימור הבכירה, מאפשרים פיצול אלומת האור באופן אוטומטי ובכך מאפשרים שימוש רב באור גבוה מבלי לסנוור את התנועה ממול.

בואו להכיר  
את אופל מוקה  
החדש:



NEW MOKKA







## כוחה של **קידמה**

לצד הגרסה החשמלית, אופל מוקה החדש מציע גם יחידת הנעה נוספת: מנוע טורבו-בנזין בנפח 1.2 ליטר עם הזרקת בנזין ישירה והספק של 130 כ"ס. מנוע הבנזין מציג רמת פליטת CO<sub>2</sub> נמוכה במיוחד – עבור אלו שמעדיפים את מנועי הבעירה הפנימית המתקדמים ביותר.





## מחוברים לעולם

אופל מוקה מצויד בתשתית דיגיטלית מושלמת כדי שתוכלו להישאר מקושרים לעולם בכל עת. מסכי מגע איכותיים של אופל בגודל 10" ו-7" עם מערכת ניווט\*, אפשרות לצימוד הטלפון הנייד באמצעות\*\* Apple CarPlay™ ו-Android Auto™, הזרמת מדיה בטכנולוגיית Bluetooth®, שקעי USB ומערכת שמע מקורית בעלת שישה רמקולים להנאה מושלמת מהפסקול שלכם לדרך.

## חוויה של עיצוב גרמני

קווי המרכב המסעירים של המוקה מרתקים כבר ממבט ראשון. בתא הנוסעים תגלו משחק הרמוני בין פרופורציות, לאור, לחלל ולטכנולוגיה מתקדמת: המקום המושלם לחוויית נהיגה יוצאת דופן.

\*זמין בהתאם לרמת הגימור.  
\*\*למכשירים תומכים בלבד



## PURE PANEL /

טכנולוגיית Pure Panel\* הופכת את הנהיגה ליותר אינטואיטיבית, המשלבת עיצוב זורם המציג לכם את כל המידע שתצטרכו. מסך המגע בגודל 10" לצד מסך בגודל 12" המוצג מולכם, מאפשרים לכם את היכולת להתמקד אך ורק בכביש שלפניכם. בנוסף, שיקוף הטלפון הנייד על המסך המרכזי מאפשר לכם את היכולת להישאר מחוברים בכל עת.

\*זמין בהתאם לרמת הגימור.  
התמונה להמחשה בלבד.





## ללכת באומץ. להגיע בסטייל /

הממדים הנדיבים בתא הנוסעים יחד עם טכנולוגיות מקוריות לניצול החלל הופכים כל נסיעה לתענוג. מושבים מפוסלים בעלי תמיכה, חלל תא מטען גמיש ועיצוב פנים יוקרתי - כל אלו מבטיחים שתגיעו ליעד רגועים מכפי שיצאתם אליו.



# לבלוט בקהל

אופל מוקה החדש קובע את המגמה. הוא בולט במיוחד עם עיצוב שונה מכל מה שהכרתם. תוכלו להתאים את הנוכחות הויזואלית שלו להעדפות שלכם באמצעות בחירה מתוך מגוון רמות הגימור הכוללות חישוקים מעוצבים וצבעים שונים למכסה המנוע\* ולגג הרכב\*.



\*זמין בהתאם לגרסה, מכסה מנוע הוא אופציה בתשלום.



## LESS NORMAL /

להגדיר מחדש את החוקים ולהתעלות מעבר לכל הציפיות. בחרו באופל מוקה החדש והשאירו את הנורמליות מאחוריהם.



## MORE MOKKA /

העזו להיות שונים. התכוננו לחוויית נהיגה חדשה עם הרבה יותר MOKKA.





# בטיחות מעל לכל

אתם רוצים להרגיש בטוח בכביש. זה ברוך, לכן ציידנו את המוקה החדש בכל מאפייני הבטיחות והסיוע לנהג שאתם זקוקים להם כדי לצאת לדרך.

המוקה החדש כולל רשימה ארוכה של מערכות עזר חדשניות ומתקדמות לנהג.



## פנסים ראשיים בעלי אלומה חכמה

כאשר המערכת מזהה כלי רכב המתקרבים מולך או עוקפים אותך, הפנסים הראשיים בעלי האלומה החכמה יעברו מאור גבוה לאור נמוך על מנת שלא לסנוור אותם. המערכת מבטיחה שתמיד תשתמשו בתאורה הנכונה בזמן נהיגה בלילה.



## חיישני חניה קדמיים ואחוריים

חיישני החניה יסייעו לך להחנות בקלות במקומות צפופים. בגרסה החשמלית מוצעת בנוסף גם מערכת חניה אוטומטית.



## התרעה ותיקון סטייה מנתיב

מערכת התרעת סטייה מנתיב מפנה את תשומת לבך לכך שאתה עומד לסטות מנתיב הנסיעה שלך. בנוסף, מצוידת המוקה במערכת תיקון סטייה מנתיב הנסיעה הכוללת תיקוני היגוי.

## מערכת לשמירת מיקום בנתיב הנסיעה

המערכת שומרת על מיקום המכונית בנתיב בזמן שימוש בבקרת השיוט האדפטיבית.



## מצלמה אחורית פנורמית

המצלמה מעניקה מבט-על בזווית של 180 מעלות על החלק האחורי של הרכב ועל מה שנמצא בקרבתו.



## בקרת שיוט אדפטיבית

מערכת זו מזהה את הרכב שנמצא מלפנים ושומרת באופן אוטומטי על מרחק בטוח ממנו בהתאם למהירות שהוגדרה על ידי הנהג. המערכת מסוגלת להביא את הרכב לעצירה מלאה ולהמשיך בנסיעה לאחר מכן.



## בלימת חירום אוטומטית הכוללת זיהוי הולכי רגל

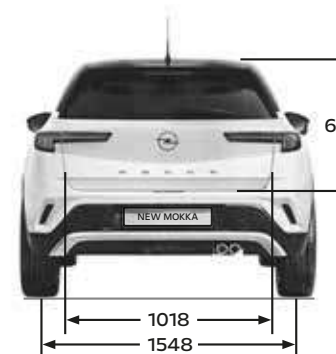


מערכת חכמה זו מסייעת לצמצם או למנוע התנגשות עם הרכב/דו-גלגלי/הולך רגל שמלפניך באמצעות מערכת בלימה אוטומטית אם היא מזהה סכנה לפגיעה.



## מפרט טכני – גרסת טורבו בנזין

מנוע	1.2 ל' טורבו בנזין
נפח (סמ"ק)	1,199
סוג דלק	בנזין
מגדש טורבו	•
הספק מרבי (סליד/כ"ס)	130/5,500
מומנט מרבי (סליד/קג"מ)	23.4/1,750
מערכת STOP/START	•
<b>תיבת הילוכים</b>	
אוטומטית 8 הילוכים	•
<b>היגוי</b>	
הגה כוח משתנה בהתאם למהירות הנסיעה והמאמץ המופעל על ההגה	•
קוטר סיבוב בין מדרכות (מטרים)	11.8
<b>מתלים</b>	
מלפנים – דמווי מק-פרסון, קפיצים לוליינים, בולמי זעזועים טלסקופיים	•
מאחור – קורה מתפתלת עם זרועות עוקבות	•
<b>בלמים</b>	
בלמים קדמיים – דיסקים מאווררים	•
בלמים אחוריים – דיסקים	•
<b>מידות (מ')</b>	
אורך כללי	4.151
רוחב כללי	1.791
גובה כללי	1.534
מרחק בין הסרנים	2.557
<b>משקל (ק"ג)</b>	
משקל עצמי*	1,328
משקל כולל מורשה	1,740
<b>נפח (ל')</b>	
תא מטען	350
תא מטען (מושבים אחוריים במצב מקופל)	1,105
מיכל דלק	44
<b>ביצועים (לפי נתוני היצרן נהג בלבד)</b>	
מהירות מרבית (קמ"ש)	200
תאוצה מ-0 ל-100 קמ"ש (בשניות)	9.2

כושר גרירה מרבי (ק"ג)	
נגרר עם בלמים	1,200
נגרר ללא בלמים	640
<b>מידת צמיגים</b>	
ELEGANCE	215/60R17
GS-LINE/ULTIMATE	215/55R18
<b>תצרוכת דלק (ליטר/100 ק"מ)**</b>	
נהיגה במהירות נמוכה	7.6
נהיגה במהירות בינונית	5.9
נהיגה במהירות גבוהה	5.1
נהיגה במהירות גבוהה מאוד	6.2
נתון צריכה משולב	6.0



המידות במ"מ

\*הנתון כולל נהג במשקל 75 ק"ג.

\*\*נתוני צריכת הדלק, צריכת החשמל וטווח הנסיעה הינן מבדיקות מעבדה שהתקבלו מהיצרן. נתונים אלו בפועל מושפעים מתנאי הסביבה והדרך, מתחזוקת הרכב וממאפייני הנהיגה ולכן עלול להיווצר פער ביחס לנתוני המעבדה.




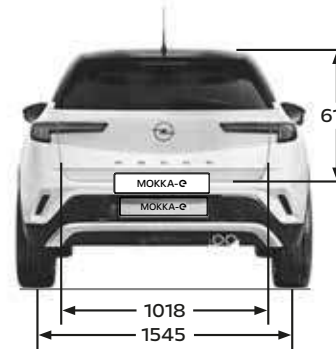

## מפרט טכני – גרסה חשמלית

מנוע	חשמלי
הספק מרבי (כ"ס)	136
מומנט מרבי (קג"מ)	26.5
תיבת הילוכים	
הילוך יחיד עם תמסורת הפחתה	•
היגוי	
הגה כוח משתנה בהתאם למהירות הנסיעה והמאמץ המופעל על ההגה*	•
קוטר סיבוב בין מדרכות (מטרים)	11.8
מתלים	
מלפנים – דמווי מק-פרסון, קפיצים לוליינים, בולמי זעזועים טלסקופיים	•
מאחור – קורה מתפתלת עם זרועות עוקבות ומוט ייצוב רוחבי	•
בלמים	
בלמים קדמיים – דיסקים מאווררים	•
בלמים אחוריים – דיסקים	•
מידות (מ')	
אורך כללי	4.151
רוחב כללי	1.791
גובה כללי	1.534
מרחק בין הסרנים	2.561
משקל (ק"ג)	
משקל עצמי*	1,598
משקל כולל מורשה	2,015
נפח (ל')	
תא מטען	310
תא מטען (מושבים אחוריים במצב מקופל)	1,060
ביצועים (לפי נתוני היצרן נהג בלבד)	
מהירות מרבית (קמ"ש)	150 (מוגבלת אלקטרונית)
תאוצה מ-0 ל-100 קמ"ש (בשניות)	8.7
כושר גרירה מרבי (ק"ג)	<b>לא רשאי לגרור</b>
מידת צמיגים	215/55R18

צריכת חשמל**	צריכת חשמל**
לפי תקן WLTP (וואט שעה/ק"מ)	157
טווח נסיעה מירבי**	טווח נסיעה מירבי**
לפי תקן WLTP (ק"מ)	338
סוללה	סוללה
סוג סוללה	Lithium-Ion
מתח	400 וולט
קיבולת	50 קוט"ש
מספר תאים	216 המחולקים ל-108 זוגות
טעינה	טעינה
הטעינה	טעינה תלת-פאזית (kw) 11
	טעינה מהירה (kw) 100
אחריות הסוללה	אחריות הסוללה

אחריות הסוללה 8 שנים או 160,000 ק"מ

\*\*נתוני צריכת הדלק, צריכת החשמל וטווח הנסיעה הינן מבדיקות מעבדה שהתקבלו מהיצרן. נתונים אלו בפועל מושפעים מתנאי הסביבה והדרך, מתחזוקת הרכב וממאפייני הנהיגה ולכן עלול להיווצר פער ביחס לנתוני המעבדה.



המידות במ"מ

\*הנתון כולל נהג במשקל 75 ק"ג



<b>בטיחות</b>
6 כריות אוויר: קדמיות לנהג ולנוסע, צידיות לנהג ולנוסע, כריות וילון לשני הצדדים לאורך התיקרה
ניטרול כרית אוויר מלפנים להסעת תינוק במושב הקדמי
התרעת אי-חגירת חגורות בטיחות מלפנים ומאחור
עיגוני ISOFIX לעיגון בטיחותי של כיסא התינוק במושב הנוסע מלפנים וצמד חיבורים במושב האחורי
ABS – מערכת מניעת נעילת גלגלים
ESP – מערכת בקרת יציבות
HSA – סייען זינוק בעלייה
מערכת לזיהוי לחץ אוויר נמוך בצמיגים
מערכת התרעת ערנות הנהג
FCA – מערכת התרעת סכנת התנגשות קדמית
<b>מערכות בטיחות אקטיביות – AEBS</b> <p>מערכת בלימת חירום אקטיבית הפעילה במהירות: זיהוי הולכי רגל 5 עד 80 קמ"ש</p> <p>זיהוי רכבים נייחים 5 עד 80 קמ"ש</p> <p>זיהוי רכבים בתנועה 5 עד 140 קמ"ש</p>
LKA – מערכת סיוע לשמירת נתיב הנסיעה הכוללת התרעת סטיה מנתיב ותיקוני היגוי אקטיביים
SBZA – התרעה על רכב בשטח המת במראות הצד
מגביל מהירות – מערכת המסייעת לנהג לא לחרוג מהמהירות אותה הגדיר
בקרת שיוט אדפטיבית הכוללת יכולת עצירה מלאה וזינוק מעמידה (STOP&GO) הכוללת מגביל מהירות
HDA – מערכת השומרת על מיקום הרכב בנתיב ופועלת לצד בקרת השיוט האדפטיבית
זיהוי תמרורי תנועה והמלצה לשינוי המהירות בהתאם בבקרת השיוט או במגביל המהירות
HBA – מערכת המאפשרת מעבר אוטומטי בין אור גבוה לאור נמוך בהתאם לתנאי הדרך ללא התערבות הנהג ובכך מונעת סינוור משתמשי הדרך
<b>נהיגה</b>
בלם יד חשמלי
פקדי העברת ההילוכים על גלגל ההגה
מצבי נהיגה לבחירת הנהג המשפיעים על מערכת ההנעה – <p>ECO (מצב סכנוני), Normal (מצב רגיל), Sport (מצב ספורטיבי)</p>

## אבזור – רמת גימור ELEGANCE

פנסים ראשיים ותאורת יום LED
פנסי ערפל קדמיים LED
פנסים אחורים LED
חיישן להדלקה אוטי של פנסי הדרך
חיישן גשם להפעלה אוטי של המגבים הקדמיים
חיישני חניה – מלפנים, מאחור ובצידי הרכב
מצלמת חניה אחורית 180° הכוללת "מבט-על" וירטואלי
<b>מולטימדיה ותצוגה</b>
מערכת מולטימדיה 7" מקורית עם אפשרות לבחירת תפריטים בעברית
ממשק Apple CarPlay ו-Android Auto (למכשירים תומכים)
לוח מחוונים וירטואלי – מסך 7" עם מבחר אפשרויות תצוגה
6 רמקולים
<b>נוחות ושימושיות</b>
Keyless Entry and Start – כניסה והתנעה ללא מפתח (כולל חיישן קרבה לפתיחה ונעילה אוטומטית)
כוונון גובה למושב הנהג והנוסע
כיוונון גובה ועומק להגה
משענת-יד מרכזית מתכווננת לפנים-אחור
שקעי USB להטענה בלבד במושב האחורי
שקע 12V ו-USB בקונסולה המרכזית
גלגל הגה ספורטיבי קטום עטוף עור עם פקדי שליטה למערכת המולטימדיה
מראות צד מתכווננות ומתקפלות חשמלית הכוללות הפשרת אדים
מראה פנימית מתכהה אוטי (אלקטרו-כרומטית)
בקרת אקלים
שמשה אחורית וחלונות אחוריים כהים
מושבים אחוריים מתקפלים 1/3 ו-2/3
כיסו אחסון בגב המושבים הקדמיים
<b>גימור פנימי וחיצוני</b>
ריפוד בד משולב עור תעשייתי בצבע שחור ואפור
דיפון תקרה בבד בהיר
עיצוב פנים יוקרתי בגימור כסף
תאורת אווירה פנימית
חישוקי סגסוגת 17" דו-גווניים
ספוילר אחורי
מראות צד בגימור שחור
פס קישוט בגימור כרום מעל חלונות הצד, בפגושים ומסביב לגריל ה-VIZOR

## רמת גימור – GS-LINE (בנוסף ל–ELEGANCE)

<b>מולטימדיה ותצוגה</b>
חבילת PURE PANEL: <p>מערכת מולטימדיה הכוללת מסך מגע 10" (ללא עברית) לוח מחוונים מסך 12" עם מבחר אפשרויות תצוגה</p> <p>מערכת ניווט מקורית (ללא עברית)**</p> <p>הפעלה קולית לפונקציות שונות ברכב (לא בעברית)</p>
<b>נוחות ושימושיות</b>
ריפוד בד משולב עור תעשייתי בצבעי שחור ואדום
דושות בגימור אלומיניום
עיצוב פנים ספורטיבי בגימור דמוי קרבון עם פס קישוט אדום
דיפון תקרה בבד שחור
חישוקי סגסוגת 18" בשילוב שחור ואדום
פס קישוט מעל חלונות הצד באדום (פס קישוט בצבע שחור ברכבים בצבע חיצוני ירוק ואדום)
BLACK PACK – גימור שחור לסמלי הרכב, מסביב גריל ה-VIZOR ובמגני הגחון (GS LINE בלבד)
גג ומראות צד בצבע שחור
מכסה מנוע שחור (אופציה בתוספת תשלום)

### רמת גימור – ULTIMATE (בנוסף ל–GS LINE)

<b>גימור פנימי וחיצוני</b>
מושבים ודיפון דלתות קדמיות בריפוד עור תעשייתי משולב אלקנטרה
דיפון תקרה בבד בהיר
פס קישוט בגימור כרום מעל חלונות הצד, בפגושים ומסביב לגריל ה-VIZOR
Intelilux – Led Matrix – פנסי לד מתוחכמים עם אפשרות לפיצול אלומת האור באופן אוטומטי ובכך מאפשרים שימוש רב באור גבוה מבלי לסנוור את התנועה ממול
חישוקי סגסוגת 18" בעיצוב דו-גיווני
עיצוב פנים ספורטיבי בגימור דמוי קרבון עם פס קישוט כסף
מושבים קדמיים מחוממים


## רמת גימור E–ULTIMATE

<b>נוחות ושימושיות</b>
חימום הגה
"PARK&GO" – מערכת חניה אוטומטית בניצב ובמקביל הכוללת יציאה ממקום חניה במקביל
ערכה לניפוח במקרה תקר
הדלקה מתוזמנת מראש של המזגן



\*\*מערכת הניווט המותקנת ברכבך מספקת את השירות והתכנים הכלולים בה לשימוש "AS IS" בהתאם להגדרות היצרן ובכפוף לזמינות באזור הגיאוגרפי. המערכת אינה תומכת עברית ו/או עדכון עומסי תנועה בישראל, כמו כן המערכת אינה מתריעה בזמן הניווט על סכנה לכניסה לאזורים האסורים לכניסת ישראלים. השימוש במערכת על אחריות המשתמש בלבד.





סוגי חישוקים /



חישוקי 17" סגסוגת קלה  
ברמת גימור ELEGANCE



חישוקי 18" סגסוגת קלה  
ברמת גימור GS-LINE



חישוקי 18" סגסוגת קלה  
ברמת גימור ULTIMATE/E-ULTIMATE

בחר את הצבע שלך /



RED Rubi | אדום מטאלי  
GD6



Black Perla Nera | שחור מטאלי  
G70



Gris Artense | אפור בהיר מטאלי  
G4I



Voltaic Blue | כחול מטאלי  
G6L



Matcha Green | ירוק מטאלי  
GGI



Ice Flow White | לבן שלג  
G20

ריפוד פנימי /



ריפוד אלקנטרה בשילוב עור תעשייתי  
בצבע שחור - "ULTIMATE"



ריפוד בד משולב עור תעשייתי  
בצבע שחור ואדום - "GS LINE"



ריפוד בד משולב עור תעשייתי  
בצבע שחור ואפור - "ELEGANCE"

\*צבע מטאלי בתוספת תשלום





ליצירת קשר עם נציג  
ותיאום נהיגת מבחן  
סרקו את הברקוד



או התקשרו  
\*9190

opel.co.il



המידע והנתונים בפרסום זה מתייחסים למגוון דגמים המשווקים במקומות שונים בעולם ומעודכנים למועד הבאת המקור הלועזי לדפוס. ייתכנו הבדלים בין התיאור המובא בפרסום לבין הדגמים המשווקים על ידי חברתנו, הן מבחינת המפרט והן מבחינת האביזרים הנלווים. כמו כן ייתכנו הבדלים בדגם מסויים, בהתאם לשינויים הנעשים מזמן לזמן. אין בפרסום המובא כאן כדי לחייב את היצרן ו/או את החברה באספקת דגמים שיכללו את כל או חלק מהאביזרים, הציוד והמערכות המתוארים בו והם שומרים לעצמם את הזכות לבטל, להוסיף, לשנות ולשפר, ללא הודעה מוקדמת וללא עדכון הפרסום. כל התמונות להמחשה בלבד. ט.ל.ח.

שורק ראשלייץ – מרק מושביץ 3, 03-6710175 | ירושלים – הסדנא 2, 073-3216045 | חיפה – בעלי מלאכה 1, 073-3216040 | נצרת – דרך מרג' אבן עאמר 41, 04-6460060

רמת האבזור הבטיחותי:



נתוני צריכת דלק וחשמל*			
דרגת זיהום	טווח נסיעה (ק"מ) חשמלית (ק"מ)	צריכת חשמל (וואט שעה/ק"מ)	דגם
1	338	157	MOKKA E-ULTIMATE

דרגת זיהום	צריכת דלק משולבת* (ליטר ל-100 ק"מ)	תיאור הדגם
7	6.0	MOKKA 1.2 130hp

דרגת זיהום אוויר מרכב מנועי\*\*



\*נתוני היצרן עפ"י בדיקת מעבדה, תקן EU 2017/1151. עם זאת, צריכת הדלק מושפעת מאופן הנסיעה.  
\*\*הדרגה מחושבת לפי תקנות אוויר נקי (גילוי זיהום אוויר מרכב מנועי בפרסומת) התשס"ט 2009. מחושב לפי WLTP.