



THE 1


THE BMW 1 SERIES.



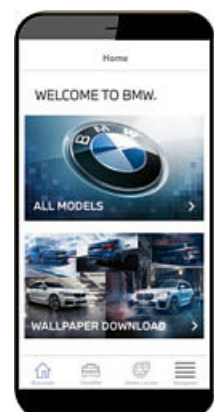
18 Highlights



20 Worlds of colour




24 Wheels and tyres / BMW M Performance Parts



YOUR NEW SPEED DATING APP.

DOWNLOAD NOW THE BMW BROCHURES APP FROM YOUR APP STORE AND DISCOVER DRIVING PLEASURE!



26 Technical data



EYE CANDY TO GO.



TURN YOUR BACK ON BORING.

LOOK, BUT PLEASE TOUCH.





YOU MIGHT WANT TO SIT DOWN FOR THIS.



CONNECTIONS
ARE
EVERYTHING.



TAKE THE LONG
WAY HOME – THEY’LL
UNDERSTAND.
THE BMW 1 SERIES.



HIGHLIGHTS.

Discover even more with the new BMW Brochures app. Available now, for your smartphone and tablet.

■ Standard equipment □ Optional equipment



□ The M Sport package gives the vehicle an even sportier touch. In addition to an appearance sharpened by many details in the exterior and interior, the M sports package guarantees an increase in driving pleasure. The M Sport suspension and the M Aerodynamics package for example noticeably optimise the driving dynamics.



□ The M sports seats with integrated headrests, deep sitting surface and high side and backrest bolsters offer the driver and front passenger improved support, even in fast turns. In addition, the seat can be adjusted to your individual body size thanks to the integrated backrest width adjustment.




□ The M Performance package³ additionally boosts the sporty potential of the vehicle and ensures maximum acceleration performance. In addition, the weight reduction noticeably increases the driving dynamics. Distinctive design elements in Black and 18" M lightweight forged wheels also make the M Performance package visible from the outside.



□ When open, the Panorama glass roof provides a great deal of fresh air. Closed, it creates a bright, light-flooded atmosphere in the interior. It opens and closes completely automatically at the push of a button or with the vehicle key and is equipped with slide and lift functions, a roller sunblind and wind deflector.



□ The BMW Live Cockpit Professional with navigation function includes two high-quality displays consisting of a high-resolution 10.25" Control Display that can be operated by touch and a fully digital 10.25" instrument display. The BMW Operating System 7.0 can also be operated via the iDrive Touch Controller.



□ Interior trim finishes 'Illuminated Boston' with 'Mesh' accent on the instrument panel and door panel.



□ The M Sport suspension is set approximately 10 mm lower and features more athletic settings.




□ Adaptive LED headlights with low-beam and high-beam headlights include LED turn indicators and Adaptive headlights.



□ Complementary to the iDrive Touch Controller, BMW Gesture Control* allows for specified functions to be controlled with gestures.



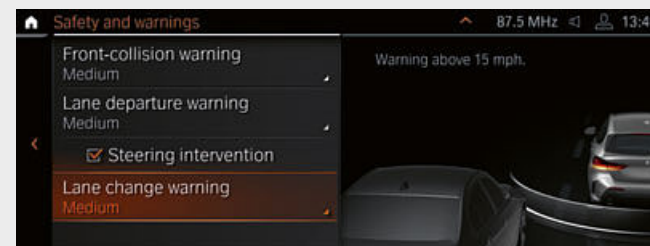
□ Your car key? No need for that anymore. The Digital Key^{1,*} exists on your Android smartphone, and you can share it with friends.




□ The large, full-colour BMW Head-Up Display^{2,*} projects information relevant to the journey directly into the driver's field of vision.



□ The BMW Intelligent Personal Assistant* is the very soul of your BMW, ready to help you at all times. To speak with the assistant, there is no need to activate it by pressing a button. Simply start talking as you normally would. You might say, for example, "Hello, BMW. Who are you?" Perhaps you would like to give the assistant a different name? If so, say, "Hey, BMW. Change the activation word."



□ The safety package Driving Assistant^{4,*} includes the camera-based systems front collision warning with braking function, Speed Limit Assist incl. Speed Limit Info with No-overtaking indicator with preview and Lane Departure Warning. Additionally, the radar-based equipment includes Crossing traffic warning rear, Lane Change Warning and Rear collision warning.



□ The Reversing Assistant* stores the last 50 m of the driven path in forward travel up to 35 km/h, so that it can be retracted if required. You are relieved of the steering work and can concentrate on monitoring the vehicle environment.

¹ Prerequisite is a BMW ConnectedDrive account and a compatible smartphone with Android operating system, NFC technology and integrated secure element. Only compatible with selected Android smartphones with Android 8.0 or higher. For customers with non-compatible smartphones, a high-quality key card is provided.

² The information in the BMW Head-Up Display is not fully visible when viewed through polarised sunglasses. Content shown will depend on the equipment options chosen. Further optional equipment is required to display specific items.

³ Only available for M135i xDrive.

⁴ Function may be limited in darkness, fog or bright glare.

* The availability of some equipment features and functions depends on engine variants or additional options. The market and production availability may vary. You can find detailed information about terms, standard and optional equipment at www.bmw.com or at your BMW Partner.

Some ConnectedDrive Services may differ between countries. Please consult your local BMW partner for more information.

EXTERIOR COLOURS.

Discover even more with the new BMW Brochures app. Available now, for your smartphone and tablet.

■ Standard equipment □ Optional equipment




□ Non-metallic 300 Alpine White¹




■ Non-metallic 668 Black²




□ Metallic A96 Mineral White²



□ Metallic C1R Seaside Blue²




□ Metallic C10 Mediterranean Blue²




□ Metallic A75 Melbourne Red³



□ Metallic A83 Glacier Silver²



□ Metallic B39 Mineral Grey³




□ Metallic 475 Black Sapphire³

M SPORT PACKAGE



□ Metallic C1D Misano Blue⁴

BMW INDIVIDUAL



□ BMW Individual C3N Storm Bay metallic³

[Colour samples] These colour samples are intended as an initial guide to the colours and materials available for your BMW. However, experience has shown that printed versions of paint, upholstery and interior trim colours cannot in all cases faithfully reproduce the

appearance of the original colour. Please discuss your preferred colour choices with your BMW partner or in your dealership. There you can also see original samples and be assisted with special requests.

¹ Available as standard with the M Sport package and M135i xDrive.
² Not available with the M Sport package and M135i xDrive.
³ Optionally also available with the M Sport package and M135i xDrive.
⁴ Exclusively available with the M Sport package and M135i xDrive.

The availability of some equipment features and functions depends on engine variants or additional options. The market and production availability may vary. You can find detailed information about terms, standard and optional equipment at www.bmw.com or at your BMW Partner.

INTERIOR COLOURS.

Discover even more with the new BMW Brochures app. Available now, for your smartphone and tablet.

■ Standard equipment □ Optional equipment


CLOTH

Available with



■ Base

Cloth 'Grid'
EGAT Anthracite



■ M Sport package

Cloth 'Trigon' HLSW
Alcantara Black,
Blue highlight*

LEATHER

Available with




□ Base
■ Luxury Line
□ Sport Line
□ M Sport package

Leather 'Dakota'
PDSW with
perforations Black




□ M Sport package

Leather 'Dakota'
PDN4 with
perforations Black,
Blue highlight



□ Base
■ Luxury Line
□ Sport Line
□ M Sport package

Leather Dakota
PDFM with
perforations
Magma Red,
Grey highlight*




□ Base
□ Luxury Line
□ Sport Line
□ M Sport package

Leather 'Dakota'
PDMY with
perforations Mocha


CLOTH-SENSATEC COMBINATION

Available with




■ M Sport package

Cloth 'Trigon'
KKSWSensatec
Black



□ Base
■ Sport Line

Cloth/Sensatec
combination
KFL1 Anthracite,
accent Grey*




■ Sport Line

Cloth/Sensatec
combination
KFIX Anthracite,
accent Orange


INTERIOR TRIM FINISHERS

Available with




■ Base

Interior trim finishers
Quartz Silver matt,
grained.



■ Luxury Line
■ Sport Line
■ M Sport package

Interior trim finishers
'Illuminated Boston'
with 'Mesh' accent
on the instrument
panel and door
panel.




□ Base
■ Luxury Line
□ Sport Line
■ M Sport package

Interior trim finishers
'Illuminated Berlin'
with 'High Matt'
accent on the
instrument panel
and door panel.



□ Base
■ Luxury Line
■ Sport Line
■ M Sport package

Interior trim finishers
'Illuminated Nice'
with 'Hexanja'
accent on the
instrument panel
and door panel.




□ Base
■ Luxury Line
■ Sport Line
■ M Sport package

Interior trim finishers
'Illuminated
Brooklyn' with
'Triangle' accent on
the instrument panel
and door panel.

BMW INDIVIDUAL HEADLINER

Available with



□ Base
□ Luxury Line
□ Sport Line
■ M Sport package

BMW Individual
headliner Anthracite:
Headliner and trims
on the roof pillars
feature Anthracite
cloth.

Please note that even normal long- or short-term use can lead to unrecoverable upholstery damage. This can be caused in particular by non-colourfast clothing. Please note that the interior colour depends on the selected upholstery colour.

* The availability of some equipment features and functions depends on engine variants or additional options. The market and production availability may vary. You can find detailed

information about terms, standard and optional equipment at www.bmw.com or at your BMW Partner.

WHEELS AND TYRES.

Discover even more with the new BMW Brochures app. Available now, for your smartphone and tablet.



□ 16" light alloy wheels
Star-spoke style 517 Ferric Grey,
7J x 16, 205/55 R16 tyres.*



□ 17" light alloy wheels
Multi-spoke style 546 Reflex
Silver metallic, gloss-lathed,
wheel size 7.5J x 17 with
225/45 R17 tyres.*



□ 17" light alloy wheels
Multi-spoke style 547 Ferric
Grey metallic, gloss-lathed,
wheel size 7.5J x 17 with
225/45 R17 tyres.¹



□ 17" light alloy wheels
Double-spoke style 548 Bicolour
Orbit Grey metallic, gloss-lathed,
wheel size 7.5J x 17 with
225/45 R17 tyres.



□ 17" light alloy wheels
Double-spoke style 549 Orbit
Grey metallic, gloss-lathed,
7.5J x 17 with 225/45 R17
tyres.²



□ 17" M light alloy wheels
Double-spoke style 550 M
Bicolour Ferric Grey metallic,
gloss-lathed, wheel size
7.5J x 17 with 225/45 R17
tyres.³



□ 18" light alloy wheels
Multi-spoke style 488 Bicolour
Orbit Grey metallic, gloss-lathed,
wheel size 8J x 18 with 225/40
R18 tyres.*



□ 18" M light alloy wheels
V-spoke style 554 M Orbit
Grey metallic, 8J x 18 with
225/40 R18 tyres.⁵



■ 18" M light alloy wheels
Double-spoke style 556 M
Bicolour Cerium Grey matt,
gloss-lathed, wheel size
8J x 18 with 225/40 R18 tyres.⁴



□ 18" M light alloy wheels
Double-spoke style 819 M
Bicolour Orbit Grey metallic,
gloss-lathed, wheel size
8J x 18 with 225/40 R18 tyres.³



□ 19" M light alloy wheels
Double-spoke style 552 M
Bicolour Jet Black, gloss-lathed,
wheel size 8J x 19 with
235/35 R19 tyres.^{5*}



□ 19" M light alloy wheels
V-spoke style 557 M Bicolour
Cerium Grey metallic, wheel
size 8J x 19 with 235/35 R19
tyres.⁴

¹ Only available in conjunction with Luxury Line.

² Only available in conjunction with Sport Line.

³ Only available in conjunction with M Sport package.

⁴ Exclusively available for M135i xDrive.

⁵ Only available in conjunction with M Sport package and M135i xDrive.

*The availability of some equipment features and functions depends on engine variants or additional options. The market and production availability may vary. You can find detailed information about terms, standard and optional equipment at www.bmw.com or at your BMW Partner.

BMW M PERFORMANCE PARTS.

Equipment 24 | 25

■ Standard equipment □ Optional equipment ○ Accessories



M PERFORMANCE PARTS



○ Moving design. The rear spoiler is made of PUR in black high-gloss, an elegantly athletic accent for the rear of the vehicle. At the same time, it contributes to optimised aerodynamics. The spoiler is perfectly tailored to the vehicle design and can be painted in the body colour.



○ The striking exterior mirror cap in a new, unique carbon-fibre look underlines the vehicle's high-tech character, adding an individual athletic touch.



○ Gripping facts: The steering wheel with Alcantara-lined grip area provides excellent feel and grip for a sportier steering feel.



○ For a shiny, athletic look: The M Performance front splitter in black high-gloss provides optimum aerodynamics and highlights the vehicle's masculine appearance in a highly exclusive manner. A unique motorsport look for anybody who refuses to compromise.



○ The rear diffuser with new carbon-fibre look creates an even more modern appearance – and makes the vehicle's sporty look even more impressive.



○ Weight-optimised 19" M Performance light alloy wheels Double-spoke style 555 M in Bicolour Jet Black matt, gloss-lathed. TPMS summer complete wheel set.

Discover the wide range of innovative solutions available for the exterior and interior, communication and information, and for transportation and the luggage compartment. Your BMW Partner is on hand to advise you on the whole range

of Original BMW Accessories and the BMW M Performance Parts product portfolio. For further information, please visit www.bmw.com

BMW 1 Series		118i	M135i xDrive	116d	118d	120d 120d xDrive
--------------	--	------	--------------	------	------	---------------------

Weight						
Unladen weight EU (xDrive) ¹	kg	1365 [1395]	((1600))	1450 [1460]	1480 [1505]	[1525] ((1590))
Max. permissible weight (xDrive)	kg	1845 [1870]	((2085))	1925 [1940]	1950 [1980]	[2000] ((2065))
Permitted load (xDrive)	kg	555 [550]	((560))	550 [555]	545 [550]	[550] ((550))
Permitted trailer load, unbraked (xDrive) ²	kg	680 [695]	-	725 [730]	740 [750]	[750] ((750))
Permitted trailer load, braked, max. 12% gradient/max. 8% gradient (xDrive) ²	kg	1300/1300 [1300/1300]	-	1300/1300 [1300/1300]	1300/1300 [1300/1300]	[1300/1300] ((1500/1500))
Luggage capacity	l	380-1200	380-1200	380-1200	380-1200	380-1200

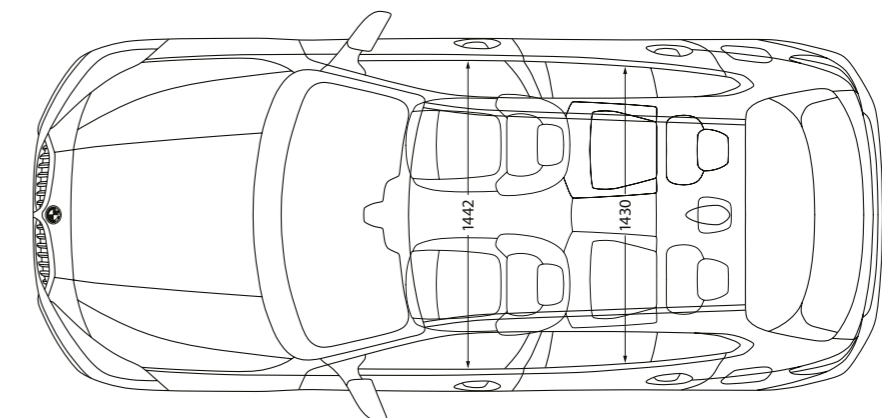
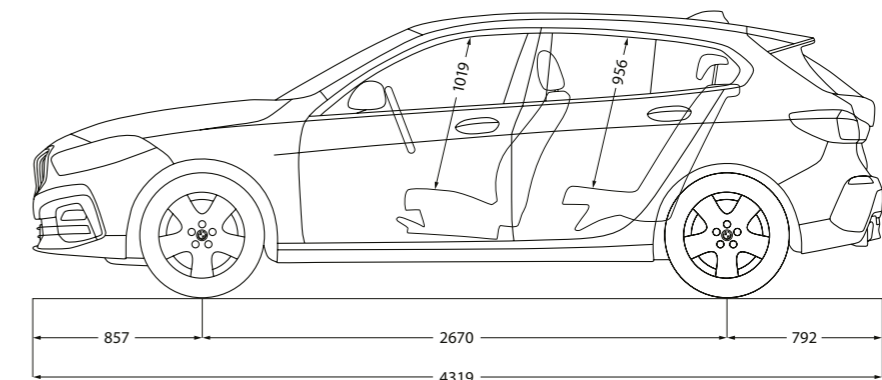
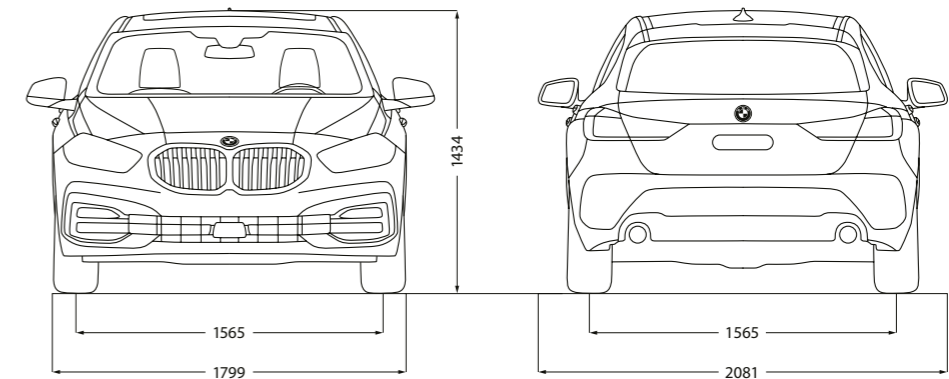
BMW TwinPower Turbo engine ³						
Cylinders/valves		3/4	4/4	3/4	4/4	4/4
Capacity	cm ³	1499	1998	1496	1995	1995
Max. output/engine speed	kW (hp)/ rpm	103 (140)/ 4600-6500	225 (306)/ 5000-6250	85 (116)/ 4000	100-110 (136-150)/ 4000	140 (190)/ 4000
Max. torque/engine speed	Nm/rpm	220/1480-4200	450/1750-4500	270/1750-2250	350/1750-2500	400/1750-2500

Power transmission						
Type of drive		Front-wheel	All-wheel	Front-wheel	Front-wheel	Front-wheel/all-wheel
Standard transmission (xDrive)		6-speed manual	(8-speed Steptronic Sport)	6-speed manual	6-speed manual	8-speed Steptronic (8-speed Steptronic)

Driving performance						
Top speed (xDrive)	km/h	213 [213]	((250)) ⁵	200 [200]	218-211 [216]	[231] ((230))
Acceleration 0-100 km/h (xDrive)	s	8.5 [8.5]	((4.7-4.8))	10.3 [10.1]	8.5-9.3 [8.4]	[7.3] ((7.0))

Consumption ^{3,4} - All engines conform to the EU6 standard						
Urban (xDrive)	l/100 km	7.2-7.5 [6.1-6.4]	((8.2-8.6))	4.4-4.9 [4.2-4.4]	4.9-5.3 [4.7-5.0]	[4.9-5.3] ((5.1-5.4))
Extra-urban (xDrive)	l/100 km	4.3-4.6 [4.3-4.7]	((5.9-6.3))	3.4-3.8 [3.6-3.9]	3.7-4.0 [3.8-4.1]	[3.9-4.2] ((4.1-4.4))
Combined (xDrive)	l/100 km	5.4-5.7 [5.0-5.3]	((6.8-7.1))	3.8-4.2 [3.8-4.1]	4.1-4.5 [4.1-4.4]	[4.3-4.6] ((4.5-4.8))
Exhaust emissions standard (type-certified)		EU6d-temp	EU6d-temp	EU6d	EU6d	EU6d
Combined CO ₂ emissions (xDrive)	g/km	122-129 [113-121]	((154-162))	100-110 [99-108]	108-117 [108-117]	[112-121] ((118-126))
Tank capacity, approx.	l	42	50	42	42	50

Wheels/tyres						
Tyre dimensions		205/55 R16 91 W	225/40 R18 92 Y XL	205/55 R16 91 W	205/55 R16 91 W	225/45 R17 94 Y XL
Wheel size		7J x 16	8J x 18	7J x 16	7J x 16	7.5J x 17
Material		Steel	Light alloy	Steel	Steel	Light alloy



The figures for performance, fuel consumption and CO₂ emissions refer to vehicles with standard transmission. Figures in [] are for vehicles with Steptronic transmission.

¹ The EC unladen weight refers to a vehicle with standard equipment and does not include any optional extras. The unladen weight includes a 90% full tank and a driver weight of 75 kg. Optional equipment may affect the weight of the vehicle, the payload and the top speed if the selected equipment has an impact on the vehicle's aerodynamics.
² The actual total weight of the trailer must not exceed the maximum permitted trailer load, taking into account the maximum tow bar download.
³ Performance data of petrol engines apply to vehicles using RON 98 fuel. Fuel consumption data apply to vehicles using reference fuels in accordance with EU Regulation 2007/715. Unleaded RON 91 and higher with a maximum ethanol content of 10% (E10) may also be used. BMW recommends RON 95 super unleaded petrol.
⁴ The data for fuel consumption, CO₂ emissions and energy consumption are determined in accordance with the measurement processes as defined by European Regulation (EC) 715/2007 in the applicable version. Data refer to a vehicle with base-level equipment in Germany, and the ranges account for differences according to the selected wheel and tyre size and the optional equipment and may change during the configuration process. Figures have been determined on the basis of the new WLTP test cycle and have been converted back into NEDC figures for comparability. [For these vehicles, values other than those specified here may apply for the assessment of taxes and other vehicle-related charges that are (also) based on CO₂ emissions].
⁵ Electronically limited.



YOUR NEW SPEED DATING APP.

DOWNLOAD NOW THE BMW BROCHURES APP FROM YOUR APP STORE AND DISCOVER DRIVING PLEASURE!

BMW M135i xDrive:

M TwinPower Turbo 4-cylinder petrol engine, 225 kW (306 hp), 19" M light alloy wheels V-spoke style 557 M Cerium Grey matt, gloss-lathed, exterior colour in Misano Blue metallic, M Sport seats in cloth 'Trigon'/Alcantara Black, interior trim finishers 'Illuminated Boston'.

The models illustrated in this medium show the equipment and configuration options (standard and optional) for vehicles produced by BMW AG for the German market. Alterations in standard and optional equipment and the configurations available for the different models may occur after 11/12/2019, the editorial deadline for this medium, or according to the specific requirements of other markets. Your local BMW Partner is available to provide further details. Subject to change in design and equipment. Of course, each vehicle is designed for economical recycling after its long-running life. You can find more information regarding your end-of-life vehicle on our website www.bmw.de/recycling. © BMW AG, Munich, Germany. Not to be reproduced wholly or in part without prior written permission of BMW AG, Munich.



חויית
הנהיגה המושלמת



BMW 1 Series

מפרט טכני ורשימת אביזרים ומערכות

דגם מרכב	BMW M135i הצ'בק 5 דלתות	BMW 118i הצ'בק 5 דלתות	מספר דלתות / מושבים אורך הרכב / רוחב / גובה רוחב כולל מראות בסיס גלגלים / קוטר סיבוב שלוחה קדמית / שלוחה אחורית מרווח גחון נפח תא מטען (מושבים אחוריים מקופלים) נפח מיכל דלק משקל עצמי (EC) כושר העמסה / משקל כולל מותר משקל מותר לגרירת גורר עם בלמים* משקל מותר לגרירת גורר ללא בלמים* עומס מירבי מותר על הגג
	5 / 5	5 / 5	מ"מ / מ"מ / מ"מ
	1,434 / 1,799 / 4,319	1,434 / 1,799 / 4,319	מ"מ
	2,081	2,081	מ"מ / מטר
	11.4 / 2,670	11.4 / 2,670	מ"מ / מ"מ
	792 / 857	792 / 857	מ"מ
	153	153	ליטר
	(1200) 380	(1200) 380	ליטר
	50	42	ק"ג
	1,525	1,320	ק"ג / ק"ג
	2,085 / 560	1,870 / 550	ק"ג
	אינו מורשה גרירה	1300	ק"ג
	אינו מורשה גרירה	695	ק"ג
	75	75	ק"ג

סוג מנוע / מספר צילינדרים / שסתומים לצילינדר	סוג הנעה	גדישת טורבו	סוג הזרקת דלק / טכניקת הזרקת דלק	נפח מנוע	קדח / מהלך	הספק המנוע / בסל"ד	מומנט מירבי / בסל"ד	יחס דחיסה / סוג דלק (מומלץ)	תקן זיהום אוויר											
בנזין, טורי, אורכי / 4 / 4	בנזין, טורי, רוחבי / 3 / 4	הנעה לכל הגלגלים xDrive	הנעה קדמית	טכנולוגיית TwinPower Turbo	טכנולוגיית TwinPower Turbo	הזרקת דלק ישירה בדיוק גבוה	הזרקת דלק ישירה בדיוק גבוה	1,998	1,499	סמ"ק	82 / 94.6	82 / 94.6	306 / 5,000-6,250	140 / 4,600-6,500	45.9 / 1,750-4,500	24.2 / 1,480-4,200	95 / 9.5:1	95 / 11:1	אירו 6 (EU6)	אירו 6 (EU6)

סוג תיבת היילוכים	יחסי העברה היילוך ראשון / שני / שלישי / רביעי	היילוך חמישי / שישי / שביעי / שמיני	היילוך נסיעה לאחור	יחס מסירה סופי
סוג תיבת היילוכים	יחסי העברה היילוך ראשון / שני / שלישי / רביעי	היילוך חמישי / שישי / שביעי / שמיני	היילוך נסיעה לאחור	יחס מסירה סופי
אוטומטית, פלאנטרית, 8 היילוכים קדמיים	7 היילוכים קדמיים, כפולת מצמדים, 8 היילוכים קדמיים	4.3 / 6.2 / 9.7 / 16.4	2.2 / 2.7 / 3.4	14.9
1.5 / 2.0 / 3.2 / 5.6	0.7 / 0.8 / 1.0 / 1.3	4.2	3.1	3.9

מהירות מירבית	קמ"ש	מהירות מירבית	קמ"ש
250	211	250	211
4.8	8.5	4.8	8.5

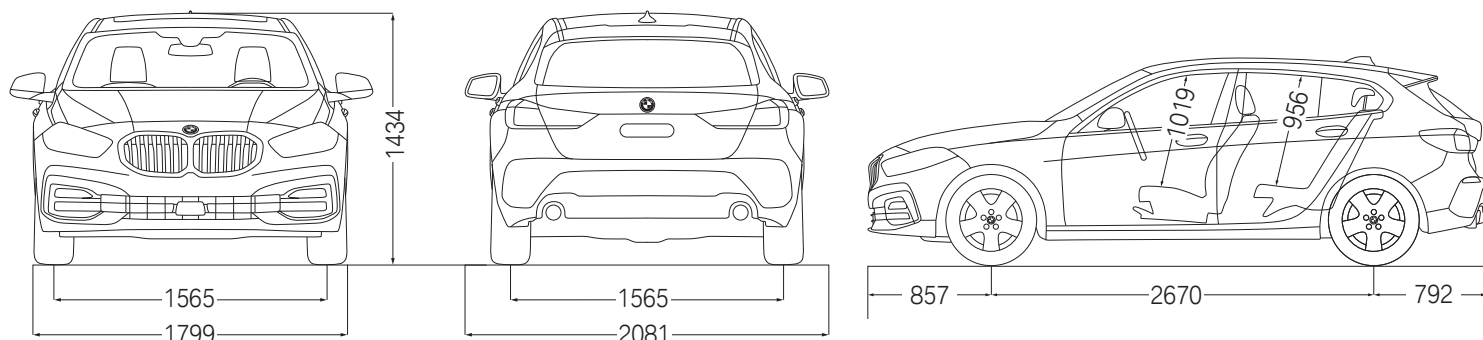
סוג ההגה / תגבור	בלמים קדמיים	בלמים אחוריים	רוחב סרן קדמי / אחורי
סוג ההגה / תגבור	בלמים קדמיים	בלמים אחוריים	רוחב סרן קדמי / אחורי
שינן וסבבת / חשמלי (EPS)	דיסק מאוורר	דיסק מאוורר	1,560 / 1,563
שינן וסבבת / חשמלי (EPS)	דיסק מאוורר	דיסק מאוורר	1,561 / 1,561

כביש	כביש	כביש	כביש
■ / ■ / ■	■ / ■ / ■	■ / ■ / ■	■ / ■ / ■
■ / ■	■ / ■	■ / ■	■ / ■
■	■	■	■

כביש מנוע אוטומטי בעצירה / הגה כוח חשמלי / אחזור אנרגיית בלימה
אמצעים אירודינמיים מיוחדים / ECO PRO
צמיגים בעלי התנהגות נמוכה לגלגול ** / מצמד מדחס מזגן

* על פי תקנות התעבורה בישראל
** עבור צמיגים סטנדרטיים

כל המידות באיורים הן במ"מ



דגם	BMW M135i	BMW 118i	BMW 118i	BMW 118i	BMW 118i
רמת אבזור	M-Performance	Superior	M-Sport	Vibe	Business
טכנולוגיה ומערכות הנעה והיגוי					
תיבת הילוכים אוטומטית כפולת מצמדים Steptronic בעלת 7 הילוכים	■	■	■	■	■
תיבת הילוכים Sport אוטומטית Steptronic בעלת 8 הילוכים ופקדי העברת הילוכים מגלגל ההגה	■				
מערכת הנעה כפולה חכמה xDrive	■				
הגה כח חשמלי מסוג Servotronic	■	■	■	■	■
נעילת דיפרנציאל אלקטרונית (EDLC)	■	■	■	■	■
בלמי M-Sport עם קאליפרים כחולים	■				
מתלים אדפטיביים	■				
מערכת היגוי Sport ביחס משתנה	■				
מערכת פליטה M-Performance	■				
מערכת Performance control - לשיפור אחיזת הגלגלים הקדמיים בשעת פניה	■	■	■	■	■
מערכת Driving Experience Control להתאמת תפקוד מערכות הרכב לסגנון נהיגה נבחר, בעלת מצבי, ECO-PRO, Sport, Comfort.	■	■	■	■	■
בקרת שיוגור Launch control	■				
מערכות עזר לנהג					
פקדי שליטה למערכות המולטימדיה ועזרי הנהיגה על גלגל ההגה	■	■	■	■	■
בלם יד חשמלי עם פונקציית "Auto-hold"	■	■	■	■	■
חיישני חניה מאחור ומלפנים	■	■	■	■	■
חבילת Parking Assistant הכוללת:					
חיישני חניה הקפיים	■				
מצלמת נסיעה לאחור עם סימון מכשולים וקו פניה	■	■			
חניה אוטומטית בלחיצת כפתור במקביל ובניצב	■				
Reversing assistant - זיכרון אוטומטי בלחיצת כפתור של תוואי מסלול הנסיעה עד 50 מטר וסיוע בנסיעה לאחור החוזרת על אותו התוואי	■				
ראות ותאורה					
פנסי ערפל קדמיים LED	■	■	■	■	■
תאורת LED מלאה	■	■	■	■	■
חיישני גשם ואורות דרך	■	■	■	■	■
מראה פנימית ומראת צד נהג עם עמעם אוטומטי למניעת סנוור	■	■	■	■	■
חבילת תאורה פנימית וחיצונית הכוללת תאורת אווירה ב-6 גוונים לבחירה	■	■	■	■	■
הקרנת לוגו BMW ממראת הנהג	■	■	■	■	■
בטיחות					
6 כריות אוויר עם אפשרות לניתוק כרית אוויר נוסע קדמי	■	■	■	■	■
מערכות DSC, ABS, DTC, ARB	■	■	■	■	■
נקודות עיגון ISOFIX במושב האחורי ובמושב הנוסע הקדמי להתקנת מושבי בטיחות לילדים	■	■	■	■	■
חבילת בטיחות Driving Assistant הכוללת:					
התרעה בפני סטייה מנתיב עם תיקון אקטיבי	■				
התרעה בפני רכב בשטח מת	■				
התרעה בפני פגיעה בהולכי רגל / כלי רכב	■				
סיוע בבלימה אוטומטית במהירויות עירוניות	■				
התרעה בפני תעבורה צולבת בנסיעה לאחור	■				
התרעה למניעת פגיעה מאחור	■				
מערכת בקרת שיוט אדפטיבית הכוללת שמירת מרחק, עצירה מלאה וזינוק מעמידה עד 160 קמ"ש	■	■			
סיוע בבלימה אוטומטית למניעת פגיעה בכלי רכב עד 200 קמ"ש	■	■			
מערכת התרעה בפני עייפות הנהג	■	■	■	■	■
מושבים ואביזרי נוחות					
מושבים קדמיים מתכווננים חשמלית עם זיכרונות במושב הנהג	■	■			
מושבים אחוריים מתפצלים ומתקפלים ביחס 60:40	■	■	■	■	■
מושבי M	■	■	■	■	■
אבזור נוסף פנימי וחיצוני					
חבילת עיצוב M-Sport	■	■			
מערכת בקרת אקלים דיגיטלית	■	■	■	■	■
מערכת בקרת אקלים דיגיטלית מפוצלת עם פתחי אוויר לאחור	■				
פתיחה ונעילת דלתות ללא מפתח וללא מגע יד (Comfort Access)	■	■			
חלון שמש פנורמי חשמלי	■	■			
קיפול חשמלי של מראות הצד עם הטיה אוטומטית בצד נוסע לחניה קלה	■	■	■	■	■
מידע ובידור					
מערכת שמע מקורית בעלת 6 רמקולים	■				
מערכת שמע HiFi בעלת 10 רמקולים (205W)	■	■	■	■	■
מסך מגע מרכזי בגודל 8.8"	■	■	■	■	■

BMW M135i	BMW 118i	BMW 118i	BMW 118i	BMW 118i	דגם
M-Performance	Superior	M-Sport	Vibe	Business	רמת אבזור
					- Live cockpit Professional מערכת פיקוד iDrive Touch לשליטה על מערכות הרכב הפעלה קולית אינטואיטיבית באנגלית "Hey BMW" מסך מגע מרכזי בגודל "10.25" לוח שעונים עם תצוגה צבעונית בגודל "10.25" מערכת ניווט מקורית עם תצוגה 3D BMW Navigation Professional זיכרון פנימי 32GB
					תקשורת Bluetooth כולל ממשק Audio וחיבורי USB
					Apple carplay
					חישוקים וצמיגים
					מידת צמיגים: 205/55R16
					מידת צמיגים: 225/45R17
					מידת צמיגים: 225/40R18
					חיישני לחץ אוויר בצמיגים
					גלגל חלופי זמני
					ערכת ניפוח

רמת אבזור Business:



כיסויי נוי לחישוקי הגלגלים.



ריפוד בד שחור Grid, גימור פנים בצבע Quartz Silver, גלגל הגה Sport מצופה עור עם עיטור כרום.

רמת אבזור Vibe:



חישוקי סגסוגת "17 מדגם Multi-spoke style 546".



גלגל הגה Sport מצופה עור עם עיטור כרום, ריפוד בד שחור Grid, פנים בצבע Quartz Silver.

רמת אבזור M-Sport:



חישוקי סגסוגת "17 מדגם Double-spoke style 550 M Bicolour בשילוב גוון Ferric Grey, פגושים וחצאיות ספורטיביים, מסגרות חלונות צד ומוטות גריל בגימור אלומיניום.



חבילת M-Sport הכוללת: גימור פנים מואר Boston, גלגל הגה M-Sport מצופה עור נאפה עם עיטור כרום, דיפון תקרה בד בגוון Anthracite, דוושות M בגימור אלומיניום, תיפור כחול על לוח השעונים, מושב M-Sport בריפוד בריפוד מ-אלקנטרה משולב בד שחור וכחול, 90 כניסה M-Sport.

רמת אבזור Superior:



חישוקי סגסוגת 17" מדגם Double-spoke style 550 M Bicolour בשילוב גוון Ferric Grey, פגושים וחצאיות ספורטיביים, מסגרות חלונות צד ומוטות גריל בגימור אלומיניום, ספויילר אחורי M, שמשות אחוריות כהות.



חבילת M-Sport הכוללת: גימור פנים מואר Boston, גלגל הגה M-Sport מצופה עור נאפה עם עיטור כרום, דיפון תקרה בד בגוון Anthracite, דושות M בגימור אלומיניום, תיפור כחול על לוח השעונים, מושב M-Sport בריפוד אלקנטרה משולב בד שחור וכחול, ספי כניסה M-Sport.

רמת אבזור M-Performance:



חישוקי סגסוגת 18" מדגם Double-spoke style 556 M bicolour בשילוב גוון Cerium Grey, פגושים וחצאיות ספורטיביים, פריטי עיצוב בגוון Cerium כולל גריל כליות בעיצוב Mesh, ספויילר אחורי M, שמשות אחוריות כהות.



חבילת M-Performance הכוללת: גימור פנים מואר Boston, גלגל הגה M-Sport מצופה עור נאפה עם עיטור כרום, דיפון תקרה בד בגוון Anthracite, דושות M בגימור אלומיניום, תיפור כחול על לוח השעונים, מושב M-Sport בריפוד אלקנטרה משולב בד שחור וכחול, ספי כניסה M-Sport.



חויית הנהיגה המושלמת

בטיחות

קוד דגם	תיאור דגם	דרגת אבזור
1014	BMW 118i Business	6
1026	BMW 118i Vibe	6
1016	BMW 118i M-Sport	6
1018	BMW 118i Superior	7
1019	BMW M135i M-Performance	7

רמת האבזור הבטיחותי:



פירוט מערכות הבטיחות המותקנות ברכב בדגמי Business, Vibe, M-Sport

- 6 כריות אוויר
- בקרת סטייה מנתיב
- בקרה אקטיבית לסטייה מנתיב x
- חיישני לחץ אוויר
- חיישני חגורות בטיחות
- ניטור מרחק מלפנים
- שליטה באורות גבוהים ונמוכים
- זיהוי כלי רכב ב"שטח מת"
- בלימה אוטומטית בעת חירום
- x בקרת שיטת אדפטיבית
- x זיהוי דו גלגלי
- x מצלמות חורס
- חיישני לחץ אוויר
- x חיישני חגורות בטיחות
- x שליטה באורות גבוהים ונמוכים
- בלימה אוטומטית בעת חירום
- x זיהוי תמרוני תנועה
- זיהוי הולכי רגל

פירוט מערכות הבטיחות המותקנות ברכב בדגמי Superior, M-Performance

- 6 כריות אוויר
- בקרת סטייה מנתיב
- בקרה אקטיבית לסטייה מנתיב x
- חיישני לחץ אוויר
- חיישני חגורות בטיחות
- ניטור מרחק מלפנים
- שליטה באורות גבוהים ונמוכים
- זיהוי כלי רכב ב"שטח מת"
- בלימה אוטומטית בעת חירום
- בקרת שיטת אדפטיבית
- זיהוי דו גלגלי
- מצלמות חורס
- חיישני לחץ אוויר
- x חיישני חגורות בטיחות
- x שליטה באורות גבוהים ונמוכים
- בלימה אוטומטית בעת חירום
- x זיהוי תמרוני תנועה
- זיהוי הולכי רגל

מקרא:

- מערכת מותקנת בדגם הרכב
- מערכת אופציונאלית להתקנה
- x מערכת שאינה מותקנת בדגם הרכב

זיהום אוויר

דרגת זיהום אוויר מרכב מנועי**



דגם	צריכת דלק ממוצעת בליטרים ל-100 ק"מ*	דרגת זיהום אוויר
BMW 1 Series 118i	6.4	8
BMW 1 Series M135i	8.2	14

* נתוני היצרן, ע"פ בדיקת מעבדה, תקן 715/2007*2018/1832DG ** הדרגה מחושבת לפי תקנות אוויר נקי (גילוי נתוני זיהום אוויר מרכב מנועי בפרסומת), התשס"ט 2009

אחריות יצרן - 24 חודשים, אחריות נוספת - 12 חודשים ■ מרווחי טיפולים - התרעה בלוח שעונים בהתאם לאופי נסיעה או 15,000 ק"מ או 12 חודשים, המוקדם ביניהם

מידע נוסף באתר www.bmw.co.il ליצירת קשר עם אולם התצוגה הקרוב: *269 LIKE US ON

לתשומת ליבך!

המידע בעלון זה הינו בינלאומי ומציג נתונים עדכניים למועד הפקתו ושיאים תואמים בהכרח את המכונות המיובאות בפועל לישראל. חברת BMW AG ודלק מוטורס בע"מ שומרות לעצמן את הזכות להכניס שינויים במפרט הטכני, באביזרי המכונות ובעלון זה מכל סיבה שהיא, בכל עת וללא הודעה מוקדמת. פנה לנציג המכירות לקבלת מידע. נתוני צריכת הדלק הם לפי בדיקות המעבדה. צריכת הדלק בפועל מושפעת גם מתנאי הדרך, מתחזוקת הרכב וממאפייני הנהיגה, ויכולה אף להגיע לפער משמעותי ביחס לנתוני המעבדה.

אולמות תצוגה BMW:

אולם תצוגה תל אביב	אולם תצוגה ירושלים	אולם תצוגה חיפה
רחוב החרש 20	פייר קניג 40 א.ת. תלפיות,	דרך בר יהודה 69
תל אביב 6761310	ירושלים 9346948	נשר, חיפה 3688302
טל: 03-6899000	טל: 02-6722688	טל: 04-8202024
פקס: 03-5376532	פקס: 02-6710621	פקס: 04-8202426