



GIULIA

זה שאתה נושם לא אומר שאתה חי

סמלית



תמונה להמחשה בלבד


אבזור ומפרט טכני

2.0 ל' 280 כ"ס		2.0 ל' 200 כ"ס		נתונים טכניים
טכנולוגיית המנוע				
4 בטור				מספר צילינדרים
1,995				נפח מנוע (סמ"ק)
ישירה				מערכת הזרקת דלק
טורבו, מערכת WCAC				מערכת גדישה
MultiAir 16V				שסתומים
1:10.0				יחס דחיסה
280 / 5,250		200 / 4,500		הספק (כ"ס / סל"ד)
40.8 / 2,250		33.6 / 1,750		מומנט מרבי (קג"מ/סל"ד)
ביצועים				
240		235		מהירות מרבית (קמ"ש)
5.2		6.6		תאוצה 0-100 (קמ"ש)
מערכת הנעה				
ALFA Q4 הנעה כפולה אוטומטית		אחורית		הנעה
אוטומטית 8 יחסי העברה				תיבת הילוכים
מערכת מתלים				
ALFA™ Link עצמות עצה כפולות, 80% עשוי אלומיניום				קדמיים
ALFA™ Link רב חיבורי, 45% עשוי אלומיניום				אחוריים
מערכת בלימה				
IBS (Integrated Brake System) מערכת בלימה משולבת עם תגבור אלקטרו מכאני				סוג מערכת בלימה
מערכת היגוי				
חשמלי, Dual-Drive				מנגנון
12.5		11.4		קוטר סיבוב (מ')
מידות ומשקלים				
1,620		1,520		משקל עצמי (ק"ג)
4,643				אורך (מ"מ)
1,860				רוחב (מ"מ)
1,438				גובה (מ"מ)
2,820				בסיס גלגלים (מ"מ)
480				נפח תא מטען (ליטר)
58				נפח מיכל דלק (ליטר)
5				מספר מקומות ישיבה כולל נהג



GIULIA

זה שאתה נושם לא אומר שאתה חי

VELOCE	SPRINT	SUPER	מערכות בטיחות
6	6	6	כריות אוויר
.	.	.	נטרול כרית אוויר במושב הנוסע
.	.	.	מערכת בלימה משולבת הכוללת: IBS (Integrated Brake System)
.	.	.	<ul style="list-style-type: none"> • מערכת למניעת נעילת גלגלים - ABS • מערכת בקרת משיכה - ASR • מערכת איתנות מצוקה בבלימת חירום - AHW • מערכת סייען בלימה - EBA • מערכת חלוקת כוח הבלימה - EBD • מערכת בקרת יציבות - ESC • מערכת סייען הידרדרות לאחור - HSA
.	.	.	בלמי דיסק מוגדלים
.	.	.	מערכת התראת התנגשות חזיתית - FCW
.	.	.	מערכת בלימה אוטומטית למניעת תאונות כולל זיהוי הולכי רגל - AEB
.	.	.	מערכת בקרת סטייה מנתיב מקורית
.	.	.	מערכת אקטיבית למניעת סטייה מנתיב
.	.	.	מערכת להתראה על עייפות
.	.	.	מערכת בקרת שיוט אדפטיבית
.	.	.	מערכת אקטיבית להתראת המצאות רכבים ב- "שטח מת"
.	.	.	ISO FIX - התקנים למושב ילדים מאחור
.	.	.	TPMS - חיישני לחץ אוויר בגלגלים
.	.	.	חיישני חניה אחוריים וקדמיים
.	.	.	מצלמת נסיעה לאחור
.	.	.	התרעה על תנועה חוצה מאחור
.	.	.	שליטה אוטומטית באורות גבוהים
5	5	5	כוכבי בטיחות EURO NCAP 
צמיגי אל-תקר	ערכת ניפוח	ערכת ניפוח	פתרון לתקר
טכנולוגיה			
.	.	.	מערכת עצור וסע להפחתת תצרוכת דלק ופליטות מזהמים
.	.	.	ALFADNA - בורר לניהול מאפייני נהיגה בעלת 3 תוכניות נהיגה
.	.	.	מערכת גל הינע עשוי קרבון להפחתת משקל
.	.	.	בלם חניה חשמלי עם שחרור ודריכה אוטומטית
.	.	.	פיקוד הילוכים מגלגל ההגה
.	.	.	דיפרנציאל אחורי מוגבל החלקה
חיצוני			
19"	18"	17"	חישוקי סגסוגת קלה
.	.	.	פנסים ראשיים מסוג BI-Xenon
.	.	.	תאורת יום בטכנולוגיית LED
.	.	.	מראות צד עם קיפול חשמלי
.	.	.	מפלט כפול בגימור מושחר
מושחר	מושחר	כרום	פס קישוט בגריל
.	.	.	חלון גג פנורמי נפתח
.	.	.	Privacy glasses חלונות אחוריים כהים
.	.	.	חיישני תאורה וגשם
.	.	.	KEY LESS פתיחה ונעילת דלתות ללא מפתח
.	.	.	תאורת אוויר בידיות פתיחת הדלתות
אופציונלי	.	.	קאליפרים אדומים
.	.	.	דיפוזר אחורי
.	.	.	מסגרת חלון ומראות צד בגימור שחור מבריק


VELOCE	SPRINT	SUPER	עיצוב פנימי ונוחות
•	•	•	בקרת אקלים דיגיטלית מפוצלת
•	•	•	פתחי מיזוג אוויר למושב האחורי
•	•	•	גלגל הגה מצופה עור מתכוונן לגובה ולמרחק
•	•	•	דושות מאלומיניום
עור	TECHNO LEATHER מושלב בד	בד	ריפוד
•			מושב Sport מתכווננים חשמלית עם זכרונות למושב הנהג
•			תמיכת גב תחתון מתכווננת
•			חימום מושבים קדמיים
•			חימום גלגל הגה
•	•	•	מושב אחורי מפוצל ומתקפל
•	•	•	מראה מרכזית ומראות צד מתכהות אוטומטית
•	•	•	משטח טעינה אלחוטית
•	•	•	תאורת אוויר פנימית
•	•	•	דיפון תקרה שחור
•	•	•	שקעי USB מלפנים ומאחור
אלומיניום	אלומיניום	שחור	גימור פנימי
•			ווי עיגון ורשת בתא המטען

מערכות בידור			
8.8"	8.8"	8.8"	ALFA Connect מסך טאצ' צבעוני ראשי רחב
•	•	•	ממשק Apple CarPlay / Android Auto (למכשירים תומכים)
7"	7"	7"	מסך מידע TFT צבעוני בלוח המחוונים
•	•	•	Rotary Pad - בקר שליטה ראשי על מערכות הרכב
•	•	•	מערכת שמע מתקדמת הכוללת 8 מקולים


ESTREMA היא רמת גימור חדשה וייחודית המתבססת על מכלולי ה-VELOCE ומוסיפה לה פרטי אבזור ייחודיים של דגמי ה"תלתן ירוק" הנחשקים.

חבילת קרבון פייבר חיצונית:	חבילת השחרה חיצונית:	גימור פנים קרבון פייבר:	דיפוני עור בתא הנהג:
<ul style="list-style-type: none"> כיסוי מראות צד עיטור V גריל קדמי 	<ul style="list-style-type: none"> חישוקי 19" מושחרים קאלפרים מושחרים כיתובים מושחרים 	<ul style="list-style-type: none"> קונסולה מרכזית מרכז הדשבורד 	<ul style="list-style-type: none"> הגה מרופד עור ואלקנטרה עם תפירה אדומה דשבורד ודלתות הרכב בחיפוי עור ותפירה אדומה מושבנים בריפוד עור עם תפירה אדומה

מתלים אקטיביים - "Alfa Active Suspension" אשר פועלים בהתאם למצב הנהיגה הנבחר בבורר ה-DNA מערכת Harman kardon בעלת 14 מקולים וסאב-וופר



1,860



795

2,820

1,028

4,643



alfaromeo.co.il | *8545 | סמלה

אולמות תצוגה: תל אביב - יגאל אלון 90 | הרצליה - המנופים 15 | פתח תקווה - רבניצקי 9 | ירושלים - דרך בית לחם 146 | חיפה - דרך יפו 152 | נף הגליל - העבודה 13 | ראשון לציון - האצ"ל 18

התמונות, המפרטים והנתונים הנ"ל הינם בעלי אופי של מידע כללי בלבד ואינם שייכים לדגם מסוים. המפרט המופיע אינו בהכרח המפרט הסטנדרטי. המפרט עשוי לכלול פרטים/תוספות אופציונליים בתשלום. היצרן והחברה שומרים לעצמם את הזכות לתקן או לשנות את הנתונים והמפרטים השונים בכל עת וללא הודעה מוקדמת. ניתן לקבל ייעוץ ופירוט מנציגי המכירות באולמות התצוגה. נתוני צריכת הדלק הם לפי בדיקות מעבדה. צריכת הדלק בפועל מושפעת גם מתנאי הדרך, מתחזוקת הרכב ומאפייני הנהיגה ויכולה אף להגיע לפער משמעותי ביחס לנתוני מעבדה. מערכות בטיחות נועדו לסייע לנהג/ת אך לא להחליפנה. על הנהג/ת להיות בשליטה על הרכב בכל עת. המערכות אינן מחליפות בשום אופן את הנהג ואחריותו לפעול ולנהוג בהתאם להוראות הדין והזהירות המתחייבים מכל מקרה ונסיבות ואל לזולה להסתמך עליהן. התמונות להמחשה בלבד. ט.ל.ח.

רמת האבזור הבטיחותי



קוד דגם	תיאור דגם	רמת האבזור הבטיחותי
236	GIULIA SUPER RWD 200HP	6
235	GIULIA SPRINT RWD 200HP	6
234	GIULIA VELOCE AWD 280HP	6

מקרא

- מערכת מותקנת בדגם הרכב
- מערכת אופציונלית להתקנה
- × מערכת שאינה מותקנת בדגם הרכב

פירוט מערכות הבטיחות המותקנות ברכב ברמת גימור SUPER, SPRINT, VELOCE

- 6 כריות אוויר
- מערכת אקטיבית למניעת סטייה מנתיב
- מערכת בלימה אוטומטית בעת חירום
- בקרת שיט אדפטיבית
- מערכת זיהוי הולכי רגל
- מערכת זיהוי רוכב אופניים ואופנועים
- מערכת זיהוי כלי רכב ב"שטח מת"
- מצלמת חורס
- × חיישני חגורות בטיחות
- שליטה אוטומטית באורות גבוהים
- × מערכת זיהוי תמחורי מהירות
- × בלימה אוטומטית בנסיעה לאחור
- התרעה במצב של עייפות נהג
- × מערכת להתרעה על השארת ילדים ברכב
- × בקרת מהירות חכמה (ISA)
- מערכת לבלימת חרום מפני הולכי רגל ואופניים

דרגת זיהום אוויר	צריכת דלק משולבת בליטרים ל-100 ק"מ*	דגם
דרגה 13	7.3	GIULIA SUPER RWD 200HP
דרגה 13	7.1	GIULIA SPRINT RWD 200HP
דרגה 14	8.1	GIULIA VELOCE AWD 280HP

דרגת זיהום אוויר לרכב מנועי**



* נתוני היצרן, על פי בדיקת מעבדה. תקן EU 1151/2017

** הדרגה מחושבת לפי תקנות אוויר נקי (גילוי נתוני זיהום אוויר מרכב מנועי בפרסומות), התשס"ט 2009.



GIULIA 

זה שאתה נושם לא אומר שאתה חי



סמלית



סמליות

תמיד ביועויה

נתונים טכניים	
2.9 ל' 510 כ"ס	
טכנולוגיית המנוע	
V6 90°	מספר צילינדרים
2,891	נפח מנוע (סמ"ק)
ישירה	מערכת הזרקת דלק
בי-טורבו, מערכת WCAC	מערכת גדישה
24V	שסתומים
1:9.3	יחס דחיסה
510 / 6,500	הספק (כ"ס / סל"ד)
61.2 / 2,500	מומנט מרבי (קג"מ/סל"ד)
ביצועים	
307	מהירות מרבית (קמ"ש)
3.9	תאוצה 0-100 קמ"ש (שניות)
מערכת הנעה	
אחורית	הנעה
אוטומטית 8 יחסי העברה קדמיים	תיבת הילוכים
ALFA Active Torque Vectoring עם מערכת מכאני	דיפרנציאל
מערכת בלימה	
סוג מערכת בלימה (Integrated Brake System) IBS מערכת בלימה משולבת עם תגבור אלקטרו מכאני מתקדם	סוג מערכת בלימה
Brembo® עם 6 בוכנות	קליפר קדמי
Brembo® עם 4 בוכנות	קליפר אחורי
360X32 מאוורר ומחורר	דיסק בלימה קדמי (מ"מ)
350X28 מאוורר ומחורר	דיסק בלימה אחורי (מ"מ)
מערכת היגוי	
Dual-Drive, חשמלי	מנגנון
10.8	רדיוס סיבוב (מ')
ידידותיות לסביבה	
12.1	תצרוכת דלק משולב (ק"מ/ליטר)
מידות ומשקלים	
1,695	משקל עצמי (ק"ג)
4,639	אורך (מ"מ)
1,873	רוחב (מ"מ)
1,426	גובה (מ"מ)
2,820	בסיס גלגלים (מ"מ)
1,607/1,555	מפסק סרנים (מ"מ, קדמי / אחורי)
480	נפח תא מטען (ליטר)
58	נפח מיכל דלק (ליטר)
4	מספר מקומות ישיבה כולל נהג

GIULIA



זה שאתה נושם לא אומר שאתה חי

נוחות ועיצוב פנימי

- בקרת שיוט ACC (אדפטיבית)
- בקרת אקלים דיגיטאלית מפוצלת
- פתחי מיזוג אחוריים
- תא כפפות מקורר
- גלגל הגה מצופה עור מתכוונן לגובה ולמרחק
- גלגל הגה ספורטיבי הכולל לחצן התנעה START משולב קרבון, אלקנטרה ועור
- מסך TFT צבעוני בלוח המחוונים בגודל 7"
- דוושות מאלומיניום
- גימור מושב-מושב ספורט מקצועי, עור משולב אלקנטרה
- מושב נהג ונוסע מתכווננים חשמלית
- חימום מושבים קדמיים
- חימום גלגל הגה
- מראה מרכזית מתכהה אוטומטית
- גימורי קרבון בקונסולה מרכזית

טכנולוגיה

- ALFA DNA PRO - מערכת ניהול מתקדמת למאפייני נהיגה בעלת 4 תוכניות נהיגה כולל מצב RACE
- ALFA ACTIVE SUSPENSION - מערכת מתלים אדפטיבית
- מערכת גל הינע עשוי קרבון להפחתת משקל
- בלם חנייה חשמלי עם שחרור ודריכה אוטומטית
- ALFA ACTIVE AERO - דפיזור קדמי מתכוונן אקטיבי
- פיקוד הילוכים מגלגל הגה

מערכת בידור

- ALFA Connect - מסך צבעוני ראשי רחב 8.8"
- Apple carplay
- Rotary Pad - בקר שליטה ראשי על מערכות הרכב
- מערכת שמע Harman Kardon מתקדמת הכוללת 14 רמקולים כולל סאבופר
- דיבורית BT
- משטח טעינה אלחוטי

מערכות בטיחות

- 6 כריות אוויר
- (Integrated Brake System) IBS
- מערכת בלימה משולבת הכוללת: ABS
- ASR - מערכת בקרת משיכה
- AHW - מערכת איתות מצוקה בבלימת חירום
- EBA - מערכת סייען בלימה
- EBD - מערכת חלוקת כוח הבלימה
- ESC - מערכת בקרת יציבות
- HSA - מערכת סייען הידרדרות לאחור
- FCW - מערכת התראת התנגשות חזיתית
- AEB - מערכת בלימה אוטומטית למניעת תאונה עד מהירות 65 קמ"ש
- LDW - מערכת התראה לסטייה מנתיב הנסיעה
- BLIND SPOT - מערכת התראת "שטח מת"
- ISO FIX - התקנים למושבי ילדים מאחור
- DST - מערכת הפעלת כוח היגוי במצבים קיצוניים
- חיישני חנייה מקוריים
- מצלמת נסיעה לאחור
- מערכת תאורת אור גבוה אוטומטית
- 5 כוכבי בטיחות EURONCAP

חיצוני

- חישוקי סנסוגת קלה
- מידות צמיגים קדמיים - 245 / 35ZR19
- מידות צמיגים אחוריים - 285 / 30ZR19
- תאורת קסנון אדפטיבית עם תאורת יום בטכנולוגיית LED ומערכת שטיפת פנסים
- מראות צד חשמליות בצבע שחור עם אתתי צד בטכנולוגיית LED
- קיפול חשמלי למראות הצד
- 4 יציאות אגוז
- Privacy glass חלונות אחוריים כהים
- חיישני תאורה וגשם
- KEY LESS פתיחה ונעילת דלתות ללא מפתח
- דפיזור (מסיס אוויר) אחורי ספורטיבי
- דפיזור (עשוי קרבון) קדמי אקטיבי
- חבילת קרבון - חצאיות צד+ספויילר אחורי





646 ירוק מונטריאול



408 שחור ולקנו



756 כחול מיסאנו



414 אדום אלפא



620 כסוף סילברסטון



361 אדום



248 לבן טריו



092 כחול מונטה קארלו



035 אפור מטאליקו



3DC \ 5ER




3CZ \ 74A



3DB \ 5YN




3DA \ 73Z



1,873

2,024



795

2,820

1,024

4,639

1,426



alfaromeo.co.il | *8545 | סמלה

אלומות תצוגה: תל אביב - יגאל אלון 90 | הרצליה - המנפים 15 | פתח תקווה - רביצקי 9 | ירושלים - דרך בית לחם 146 | חיפה - דרך יפו 152 | נתף הגליל - העמודה 13 | ראשון לציון - האצ"ל 18

התמונות, המפרטים והנתונים הנ"ל הינם בעלי אופי של מידע כללי בלבד ואינם שייכים לדגם מסוים. המפרט המופיע אינו בהכרח המפרט הסטנדרטי. המפרט עשוי לכלול פרטים/תוספות אופציונליים בתשלום. היצרן והחברה שומרים לעצמם את הזכות לתקן או לשנות את הנתונים והמפרטים השונים בכל עת וללא הודעה מוקדמת. ניתן לקבל ייעוץ ופירוט מנציגי המכירות באולמות התצוגה. נתוני צריכת הדלק הם לפי בדיקות מעבדה. צריכת הדלק בפועל מושפעת גם מתנאי הדרך, מתחזוקת הרכב וממאפייני הנהיגה ויכולה אף להגיע לפער משמעותי ביחס לנתוני מעבדה. מערכות בטיחות נועדו לסייע לנהיגת אך לא להחליפו/ה. על הנהיגת להיות בשליטה על הרכב בכל עת. המערכות אינן מחליפות בשום אופן את הנהג ואחריותו לפעול ולנהוג בהתאם להוראות הדין וההיגיון המתחייבים מכל מקרה ונסיבות ואל לו/לה להסתמך עליהן. התמונות להמחשה בלבד. ט.ל.ח.

רמת האבזור הבטיחותי

רמת בטיחות נמוכה	0	1	2	3	4	5	6	7	8	רמת גבוהה
							6			

קוד דגם	תיאור דגם	רמת האבזור הבטיחותי
215	GIULIA QV 2.9 V6 510HP	6

מקרא

- מערכת מותקנת בדגם הרכב
- מערכת אופציונאלית להתקנה
- × מערכת שאינה מותקנת בדגם הרכב

פירוט מערכות הבטיחות המותקנות ברכב ברמת גימור QV 2.9 V6

- 6 כריות אוויר
- מערכת אקטיבית למניעת סטייה מנתיב
- מערכת בלימה אוטומטית בעת חירום
- בקרת שיוט אדפטיבית
- מערכת זיהוי הולכי רגל
- מערכת זיהוי חובב אופניים ואופנועים
- מערכת זיהוי כלי רכב ב"שטח מת"
- מצלמת חורס
- × חיישני חגורות בטיחות
- שליטה אוטומטית באורות גבוהים
- × מערכת זיהוי תמחור מהירות
- × בלימה אוטומטית בנסיעה לאחור
- × התרעה במצב של עייפות או חוסר ריכוז
- × מערכת למניעת שכחת ילד ברכב
- בקרת סטייה מנתיב
- ניטור מרחק מלפנים

דרגת זיהום אוויר	צריכת דלק משולבת בליטרים ל-100 ק"מ*	דגם
דרגה 15	10.4	QV 2.9 V6 510HP

דרגת זיהום אוויר לרכב מנועי**

זיהום מזערי	1	2	3	4	5	6	7	8	9	10	11	12	13	14	15	זיהום מרבי

* נתוני היצרן, על פי בדיקת מעבדה. תקן EURO 6 DG
 ** הדרגה מחושבת לפי תקנות אוויר נקי (גילוי נתוני זיהום אוויר מרכב מנועי בפרסומות), התשס"ט 2009.