



The Car.

The
Golf.
The Car.





רק אנשים שמבינים באנשים יכולים לייצר מכוניות.

הקשבנו יותר, התבוננו יותר בקפידה ושאלנו יותר שאלות, מתוך מטרה אחת: לייצר מכונית שמתאימה בצורה מושלמת לנהג שלה, עונה על צרכי העתיד ומעניקה את שמה לקבוצה שלמה של מכוניות.



ממשיכה במסורת.
הדור השביעי של הגולף ממשיך להיות מזוהה עם הנוכחות העיצובית של קורה C, אשר נותרה אלמנט עיצובי עיקרי. לא שינינו גם את האופי שלה, אלא חיזקנו אותו: בסיס הגלגלים הארוך יותר, השלוחות הקצרות יותר והקווים המדויקים יותר מעניקים דינמיות חדשה בעלת אלגנטיות נצחית. בנוסף הגולף היא גם בעלת מבנה מעט רחב ונמוך יותר, המעניק לה נוכחות חזקה ובולטת במיוחד.

בני אדם מסוגלים לעבד **בשנייה אחת** רק שש מלים, ולעומת זאת תמונה שלמה.

יותר אווירודינמית, יותר אתלטית ויותר אלגנטית מאי פעם. ועדיין, היא ללא ספק גולף.







הגולף מהווה אייקון
עד לפרט הקטן ביותר:
הצורה המיוחדת של קורה C
המהווה סימן מסחרי של
פולקסווגן, נמשכת גם במראות
הצד ובידיות הדלתות,
ביחד עם עדשות הפנסים בעלות
העיצוב האלגנטי.



המרחב הבין-אישי הנוח

בין שני אנשים
הוא בערך 64 ס"מ.

מרחב גדול עוד יותר מעניק נוחות, איכות ושימושיות,
ומעל לכל: יותר מקום עבורך.

במבט מקרוב הגולף תפתיע אותך:
הזזת הסרן הקדמי לפניך יצרה מרחב מרווח יותר עבור
הנוסעים, עם מרווח רגליים גדול משמעותית במושב האחורי.
הקונסולה המרכזית, בעלת העיצוב החדש, מופנית לכיוון הנהג
ומעניקה הנדסת אנוש אופטימאלית לחווית נהיגה בטוחה
וחזקה יותר.
הגולף לא הייתה גולף אמיתית לולא הייתה מציבה סטנדרטים
חדשים בתחומי איכות ההרכבה,
הייצור ואיכות החומרים.





מובילה בדרך לעתיד: הדור האחרון של מערכות מידע ובידור מעניק לך עולם של אפשרויות בנגיעה קלה. באמצעות צג המגע הכלול במפרט הסטנדרטי, תוכל בתנועת אצבע אינטואיטיבית ופשוטה, לגלוש באוסף המוסיקה שלך ולנהל אותו בדיוק כמו בסמארטפון או בטאבלט, וליהנות מגישה מקסימאלית למגוון רחב של מידע לגבי המכונית.

*חיישן הקרבה הוא נקודת השיא של אפשרויות השליטה והתצוגה: בהתאם לגרסה, המערכת מזהה מראש אם ברצונך לגעת בצג המגע- ומתאימה את מצב התצוגה בהתאם באופן אוטומטי.

* בדגמי ה-1.4 ליטר 122 כ"ס בלבד.

מגע **אותות** שולח
מקצות האצבעות למוח במהירות
של מעל ל-100 מטר בשנייה.

הפעלה אינטואיטיבית, אפשרות להתאמה אישית:
מערכת המידע והבידור החדשה עם צג מגע בגודל של עד 20 ס"מ.




Think Blue.




82% מהאנשים מקשרים
בין התנהגות **איכות חיים**
ידידותית לסביבה לבין גבוהה יותר.

נהג במכונית שהיא מודל לחיקוי:
כל דגמי הגולף מצוידים בטכנולוגיית BlueMotion.


הצבת אמות מידה חדשות במונחים של צריכת דלק
ופליטת מזהמים - עניין של מה בכך עבור הגולף.
שילוב חכם של חומרים מאפשר הפחתת משקל של עד
100 ק"ג, שמקטינה משמעותית את צריכת הדלק.
בנוסף, המנועים בכל הגרסאות מצוידים בטכנולוגיית
במערכות לחיסכון בדלק, מערכת Start-Stop ומערכת
לרגרציה של אנרגיית הבלימה לחיסכון בדלק, שהן חלק
מתכנולוגיית BlueMotion.





Think Blue.

זוהי הגישה של פולקסווגן לקיימות אקולוגית. באופן עקרוני, "Think blue" פירושו להביא רעיונות וחידושים החוסכים בדלק למספר אנשים גדול ככל האפשר, כדי לנסוע כמה שאפשר. נהיגה חסכונית ומודעת לסביבה הופכת להיות דבר מובן מאליו.



במהלך יום עבודה אחד, אדם שורף
בממוצע כ-840 קלוריות ו **מיוצר**

בערך 0.98 קילוואט-שעה.

ביצועים טובים יותר וחסכון רב יותר בדלק מדי יום. הדור החדש של מנועי TSI, הגדשת טורבו והזרקת דלק ישירה מאפשרים הפקת כוח בצורה יעילה והרמונית. בנוסף, מאפשרות טכנולוגיות אלה גם נפחי מנוע קטנים יותר – תרומה נוספת לצריכת הדלק ופליטת המזהמים הנמוכות להפליא של הגולף.

1,197	סמ"ק	נפח מנוע	מנוע ותיבת הילוכים
17.8/1,400-4,000	סל"ד/קג"מ	מומנט מרבי	
105/4,500-5,000	סל"ד/כ"ס	הספק מרבי	
7 DSG, 7 הילוכים		תיבת הילוכים	
192	קמ"ש	מהירות מירבית	ביצועים
10.2	שניות	תאוצה מ-0 ל-100 קמ"ש	
5.6	ליטר/100 ק"מ	צריכת דלק בנסיעה עירונית	
4.4	ליטר/100 ק"מ	צריכת דלק בנסיעה בין עירונית	
4.8	ליטר/100 ק"מ	צריכת דלק בנסיעה משולבת	
112	גרם/ק"מ	פליטת CO ₂ משולבת	
1,229	ק"ג	משקל עצמי*	משקלים
576	ק"ג	משקל מורשה	
1,730	ק"ג	משקל כולל	
4,255	מ"מ	אורך	מידות הרכב
1,799	מ"מ	רוחב	
1,452	מ"מ	גובה	
2,637	מ"מ	מרחק סרנים	
142	מ"מ	מרווח גחון	
10.9	מטר	קוטר סיבוב	
50	ליטר	קיבולת מיכל דלק	
380	ליטר	נפח תא מטען	מידות תא מטען
839	מ"מ	אורך	
1,003	מ"מ	רוחב בין בתי הגלגל	
587	מ"מ	גובה	

1,390	סמ"ק	נפח מנוע	מנוע ותיבת הילוכים
20.4/1,400-4,000	סל"ד/ק"ג"מ	מומנט מרבי	
122/5,000	סל"ד/כ"ס	הספק מרבי	
7 DSG, הילוכים		תיבת הילוכים	
203	קמ"ש	מהירות מירבית	ביצועים
9.3	שניות	תאוצה מ-0 ל-100 קמ"ש	
6.2	ליטר/100 ק"מ	צריכת דלק בנסיעה עירונית	
4.3	ליטר/100 ק"מ	צריכת דלק בנסיעה בין עירונית	
5.0	ליטר/100 ק"מ	צריכת דלק בנסיעה משולבת	
116	גרם/ק"מ	פליטת CO ₂ משולבת	
1,249	ק"ג	משקל עצמי*	משקלים
576	ק"ג	משקל מורשה	
1,750	ק"ג	משקל כולל	
4,255	מ"מ	אורך	מידות הרכב
1,799	מ"מ	רוחב	
1,452	מ"מ	גובה	
2,637	מ"מ	מרחק סרנים	
142	מ"מ	מרווח גחון	
10.9	מטר	קוטר סיבוב	
50	ליטר	קיבולת מיכל דלק	
380	ליטר	נפח תא מטען	מידות תא מטען
839	מ"מ	אורך	
1,003	מ"מ	רוחב בין בתי הגלגל	
587	מ"מ	גובה	

* נתון המשקל העצמי כולל מיכל דלק מלא עד 90% וכולל את משקל הנהג (75 ק"ג). נתוני המשקל העצמי והמורשה עשויים להשתנות בהתאם לאבזור הרכב. אחריות מלאה לשנתיים ללא הגבלת ק"מ (בהתאם לתנאי תעודת אחריות). המידע הנמסר בעלון זה הינו בעל אופי כללי בלבד. פולקסווגן והיבואן שומרים לעצמם את הזכות לבצע שינויים במפרטים הטכניים מכל סיבה שהיא וללא הודעה מוקדמת. התמונות להמחשה בלבד. ט.ל.ח.



צבע מטאלי
כחול Pacific
D5D5



צבע מטאלי
כחול Night
ZZZZ



צבע פינינה
שחור Deep
2T2T

בני אדם תופסים צבעים לא רק
באמצעות עיניהם, **עורם.**
גם באמצעות

* יהיה זמין במועד מאוחר יותר. לפרטים אנא פנה לסוכנות פולקסווגן הקרובה אליך.
האיורים המופיעים בעמוד זה מיועדים לשמש לצורך המחשה בלבד. תהליך הדפוס אינו מאפשר שחזור מדויק של צבעי המרכב האמיתיים.



צבע אחיד
אפור Urano
5K5K



צבע אחיד
לבן טהור
0Q0Q



צבע אחיד
אדום* Tornado
G2G2



צבע מטאלי
כסף Tungsten
K5K5

The Golf. The Car.

ינואר 2014

לתיאום פגישה *6511
www.vw.co.il

דרגת זיהום אוויר מרכב מנועי**



דרגת זיהום אוויר	נתוני צריכת דלק בליטרים ל-100 ק"מ		דגם
	בינעירונית	עירונית	
4	4.4	5.6	DSG 105 TSI ל' 1.2
4	4.3	6.2	DSG 122 TSI ל' 1.4

**הדרגה מחושבת לפי תקנות אוויר נקי (גילוי נתוני זיהום אוויר ברכב מנועי בפרסומת) התשס"ט 2009

נתוני היצרן עפ"י בדיקת מעבדה תקן EG/80/1268