

KONA





מרגישים את האנרגיה.

יונדאי KONA מתאימה לחיים קצביים, המלאים בחוויות ואתגרים חדשים.

גדולה יותר, דינמית יותר.

העיצוב העתידני של ה-KONA, כמו גם הפרופיל האווירודינמי והאלמנטים העיצוביים הספורטיביים שלה, מותירים רושם אנרגטי המודגש על ידי קווים מחוברים ודינמיים.



עיצוב חיצוני.

החרטום הנקי של ה-KONA מדגיש את הביצועים האווירודינמיים ואת העוצמה הטהורה שלה. קו האופי הדינמי יוצר אפקט מרשים אל מול קווי המתאר הפנורמיים שלה.



תאורה ראשית מסוג LED



חזית קדמית אגרסיבית בחתימה העיצובית החדשה של יונדאי



ספוילר אינטגרלי, פנס אופקי אחורי, פנסי בלימה + איתות מסוג LED



צביעה דו גונית, אנטנת סנפיר*





תא נוסעים גדול יותר ושימושי יותר.

לחוות את האווירה הנעימה והמרגיעה בתא הנוסעים המרווח של ה-KONA.
סביבת הנוסעים טכנולוגית ומתקדמת תוך שמירה על מנימליזם יוקרתי.

עיצוב פנימי.

KONA-7 חלל פנים פרקטי ומרווח המתמקד בנוחות הנוסעים מאחור, ובתא מטען גדול המתאים למגוון סגנונות חיים.



משענות גב אחוריות מתקפלות



משענות גב אחוריות מתקפלות



קונסולה פתוחה
(מחיצה הניתנת להסרה/מחזיקי כוסות מסתובבים)



שורת מושבים שנייה מרווחת

נוחות.

המסך הפנורמי - מסך כפול בגודל 12.3" וטכנולוגיית מערכות העזר המתקדמות לנהג, מציעים נוחות ברמה גבוהה ושימושיות יום-יומית מעולה.



דלת תא מטען חשמלית חכמה - הפעלה חכמה ללא מגע, עם פתיחה אוטומטית וכוונון גובה (בחלק מהדגמים).



בורר הילוכים אלקטרוני על מוט ההגה (SBW)



מערכת מולטימדיה מקורית 12.3" עם אפשרות חיבור ל-Apple CarPlay ו-Android Auto*



מסך כפול בגודל 12.3"

12 / התמונות להמחשה בלבד / *אפשרות החיבור לממשקים תלויה ביצרני מכשיר הטלפון הנייד וייתכנו מגבלות בחיבור ו/או בשימוש אשר אינן תלויות ביצרן או יבואן הרכב ואינן באחריותם.

ביצועים.

לחוות את הביצועים המרגשים של ה-KONA, תוך שמירה על נוחות נסיעה גבוהה.

טורבו

מנוע בנזין

Smartstream Gasoline 1.6 T-GDi

198 כ"ס/6,000 סל"ד
27 קג"מ/1,600-4,500 סל"ד

מנוע בנזין

Smartstream Gasoline 1.0 T-GDi

120 כ"ס/6,000 סל"ד
20.4 קג"מ/2000 סל"ד

היברידי

מערכת ה-e-Motion Drive משפרת את ביצועי הנהיגה במצב היברידי, מספקת נסיעה חסכונית חלקה ושקטה.

מנוע בנזין

Smartstream Gasoline 1.6 GD

105 כ"ס/הספק מירבי
14.7 קג"מ/מומנט מירבי

מנוע חשמלי

42.9 כ"ס/הספק

17.3 קג"מ/מומנט

ביצועים משולבים

מנוע היברידי

139 כ"ס/הספק מרבי משולב

27 קג"מ/מומנט מרבי משולב



מאפיינים ייחודיים לדגם ההיברידי

המאפיינים הייחודיים לדגם ההיברידי כוללים מידע הקשור לנהיגה ברכב ולתצרוכת הדלק, תרשימי זרימת אנרגיה ומצב נהיגה ECO, והם מציעים חוויית נהיגה נעימה וחכמה.



כונסי אוויר אקטיביים

כונסי האוויר האקטיביים העליונים והתחתונים שבגריל הקדמי מפחיתים את זרם האוויר המיותר כדי לצמצם למינימום את התנגדות האוויר, וכדי לשפר את תצרוכת הדלק.



מתלה אחורי Multi-Link*

המתלה מאפשר נסיעה נוחה בנהיגה יום יומית, ויציבות גבוהה בנהיגה ספורטיבית במהירות גבוהה ובפניות, זאת באמצעות שיפור האחיזה, שיכוך הזעזועים והפחתת הרעידות.



Drive Mode - בורר מצבי נהיגה בכביש

בחירה מבין מגוון מצבי נהיגה על בסיס העדפותיך האישיות או תנאי הדרך. המנוע ומערכת הבלמים מכילים לביצועים אופטימליים, בהתאם למצב שנבחר ולתנאי הדרך.



פלטפורמת הדור השלישי

פלטפורמת הדור השלישי מעניקה בטיחות גבוהה, לצד נוחות נסיעה חסרת פשרות ותכנון יעיל לניצול מקסימלי של חלל הפנים.

N Line.

גרסת ה-N Line מתאפיינת בעיצוב חיצוני בולט, דינמי ועתיר ביצועים בהשראת חטיבת הביצועים N.



מושבים בגימור אלקנטרה / עור בעיצוב N Line



חישוקי סגסוגת קלה 18"



צינור מפלט כפול בעיצוב N Line



פגוש קדמי וחצאית פגוש בעיצוב N Line

Hyundai SmartSense.



מערכת אקטיבית לזיהוי ומניעת התנגשות בכלי רכב ב"שטח מת" (BCA)*
 מערכת מבוססת רדאר המתריעה על רכבים ב"שטח מת" בעת מעבר נתיב ומבצעת תיקון הגה אוטומטי במידה והנתיב אינו פנוי.



בקרת שיוט חכמה (SCC)
 שומרת על מהירות ומרחק קבועים מהרכב שמלפנים בעזרת חיישן רדאר ושולטת בהאצה והאטת הרכב באופן אוטונומי עד עצירה מוחלטת*.



התרעה ומניעת פגיעה ברכב חוצה מאחור (RCCA)*
 מערכת אקטיבית למניעת פגיעה ברכב חוצה בעת נסיעה לאחור.



מערכת אקטיבית הכוללת תיקון הגה (LKA)
 מערכת אקטיבית הכוללת תיקון הגה לסיוע בשמירה על נתיב הנסיעה. כאשר המערכת מזהה סטייה מנתיב הנסיעה, היא מבצעת תיקון הגה אוטומטי בכדי למנוע את הסטייה מנתיב הנסיעה.



מערכת סיוע לשמירה על מרכז נתיב הנסיעה (LFA)
 מערכת אקטיבית המסייעת בשמירה על מרכז נתיב הנסיעה.



בלימה אוטונומית במצבי חירום (FCA-JT)
 מערכת אקטיבית המתריעה מפני סכנת התנגשות. במידה וסכנת ההתנגשות עולה לאחר ההתרעה, המערכת תבצע בלימת חירום אוטומטית. המערכת כוללת זיהוי כלי רכב, דו גלגלי ותנועה חוצה בצומת מכל הכיוונים.



מסילות גג



תאורת אווירה ב-64 גוונים משתנים*



מושבים קדמיים מחוממים*



מערכת בקרת אקלים דיגיטלית מפוצלת



חלון חשמלי בטיחותי



תאורה ראשית מסוג LED



שקעי טעינה/נתונים מסוג USB-C
משטח טעינה אלחוטי לנייד**



מנופי העברת הילוכים / מנופי שליטה בבלימה רגרטיבית



פתחי מיזוג אוויר למושב האחורי



מושב נהג עם אפשרות כוונן חשמלי*



גג שמש פנורמי נפתח*



פנסי איתות במראות הצד

מפרט טכני קונה היברידית

| מנוע | | |
|------------------------|-----------------------|--|
| סוג | היברידי בנזין GDI 1.6 | |
| נכח מנוע (סמ"ק) | 1,580 | |
| קדח x מהלך (מ"מ) | 97x72 | |
| הספק מרבי (כ"ס/סל"ד) | 5,700/105 | |
| מומנט מרבי (קג"מ/סל"ד) | 4,000/14.7 | |

| מנוע חשמלי | | |
|------------|-----------|--|
| הספק | 42.9 כ"ס | |
| מומנט | 17.3 קג"מ | |

| סוללה | | |
|--------|---------------------|--|
| סוג | Lithium-Ion Polymer | |
| קיבולת | 1.32kWh | |
| הספק | 42kw | |

| ביצועים משולבים למנוע הבנזין ולמנוע | | |
|-------------------------------------|-----|--|
| הספק משולב (כ"ס) | 139 | |
| מומנט משולב (קג"מ) | 27 | |

| תיבת הילוכים | | |
|--------------|-----------------------------------|--|
| סוג | 6 הילוכים אוט' כפולת מצמדים (DCT) | |
| יחסי העברה | | |
| ראשון | 3.600 | |
| שני | 2.217 | |
| שלישי | 1.371 | |
| רביעי | 0.953 | |
| חמישי | 0.978 | |
| שישי | 0.767 | |
| אחורי | 3.600 | |
| סופי | 4.438/3.227 | |

| מידות (מ"מ) | | | |
|-------------|-------|-------|-------------|
| אורך | 4,350 | 4,350 | 4,385 |
| רוחב | 1,825 | 1,825 | 1,825 |
| גובה | 1,570 | 1,570 | 1,570/1,580 |

| | | | |
|-------------|-------|-------|-------|
| בסיס גלגלים | 2,660 | 2,660 | 2,660 |
| מרווח גחון | 170 | 170 | 160 |

| | | | |
|--------------------|-------|-------|-------|
| מרווח רגליים קידמי | 1,059 | 1,059 | 1,059 |
| מרווח רגליים אחורי | 970 | 970 | 970 |

| | | | |
|--------------------|-------|-------|-------|
| מרווח כתפיים קידמי | 1,443 | 1,443 | 1,443 |
| מרווח כתפיים אחורי | 1,402 | 1,402 | 1,402 |

| | | | |
|---------------------|-------|-------|-------|
| מרווח מותניים קידמי | 1,378 | 1,378 | 1,378 |
| מרווח מותניים אחורי | 1,330 | 1,330 | 1,330 |

| | | | |
|-----------------|-------|-------|-----|
| מרווח ראש קידמי | 1,013 | 1,013 | 974 |
| מרווח ראש אחורי | 972 | 972 | 972 |

| | | | |
|-----------------------|-------|-------|-------|
| נכח תא מטען (ל') | 466 | 466 | 466 |
| משקל כללי מורשה (ק"ג) | 1,950 | 1,950 | 1,950 |

| | | | |
|-------------------|-------|-------|-------|
| משקל עצמי (ק"ג) | 1,410 | 1,410 | 1,410 |
| רדיוס סיבוב (מטר) | 5 | 5 | 5 |

| | | | |
|---------------|----|----|----|
| מיכל דלק (ל') | 47 | 47 | 47 |
|---------------|----|----|----|

| מפרט בטיחות | | | | | | |
|--|---|---|---|---|---|---|
| 2 כריות אוויר קדמיות לנהג ולנוסע | + | + | + | + | + | + |
| 2 כריות אוויר צד לנהג ולנוסע | + | + | + | + | + | + |
| 2 כריות אוויר וילון צידיות | + | + | + | + | + | + |
| 1 כרית אוויר קדמית מרכזית | + | + | + | + | + | + |
| LKA - מערכת אקטיבית הכוללת תיקון הגה לסיוע בשמירה על נתיב הנסיעה | + | + | + | + | + | + |
| LFA - מערכת סיוע אקטיבית לשמירה על מרכז נתיב הנסיעה | + | + | + | + | + | + |
| FCA-JT - בלימה אוטונומית במצבי חירום הכוללת זיהוי כלי רכב, הולכי רגל, דו-גלגלי ותנועה חוצה בצומת | + | + | + | + | + | + |
| DAW - מערכת התרעה על ערנות נהג | + | + | + | + | + | + |
| BCA - מערכת אקטיבית לזיהוי ומניעת התנגשות בכלי רכב ב"שטח מת" | - | - | + | + | + | + |
| RCCA - מערכת אקטיבית למניעת פגיעה ברכב חוצה בעת נסיעה לאחור | - | - | + | + | + | + |
| ISLA - מגביל מהירות חכם עם זיהוי תמרורים | + | + | + | + | + | + |
| SEA - מערכת "יציאה בטוחה" המתריעה על תנועה חוצה בעת פתיחת דלתות המושב האחורי | - | - | + | + | + | + |
| SCC - בקרת שיוט חכמה הכוללת מנגנון זחילה בפקקים | + | + | + | + | + | + |
| LVDA - התרעה על התחלת הנסיעה של הרכב מלפנים | + | + | + | + | + | + |
| ROA - חיווי תזכורת למניעת שכחת נוסע במושב האחורי | + | + | + | + | + | + |
| HBA - מערכת למעבר אוטומטי בין אור גבוה לאורות דרך | + | + | + | + | + | + |
| TCS - מערכת בקרת משיכה | + | + | + | + | + | + |
| ABS - מערכת למניעת נעילת גלגלים בבלימה | + | + | + | + | + | + |
| ESS - איתות בבלימת חירום | + | + | + | + | + | + |
| TPMS - מערכת ניטור לחץ אוויר בצמיגים לכל גלגל בנפרד | + | + | + | + | + | + |

| אבזור מתקדם | | | | | | |
|---|---|---|---|---|---|---|
| מערכת מולטימדיה מקורית "12.3 מתקדמת עם אפשרות חיבור Android Auto-I Apple CarPlay* | + | + | + | + | + | + |
| דיבורית BT + מצלמה אחורית | + | + | + | + | + | + |
| SVC - לוח מחוונים דיגיטלי מלא "12.3" | + | + | + | + | + | + |

| אבזור מתקדם | | | | | | |
|-------------|---------|----------|----------|--------------|---------|--|
| N Line | Supreme | Open Sky | Prestige | Premium Plus | Premium | |

מערכת מולטימדיה מקורית "12.3 מתקדמת עם אפשרות חיבור Android Auto-I Apple CarPlay*

דיבורית BT + מצלמה אחורית

SVC - לוח מחוונים דיגיטלי מלא "12.3"

| אבזור מתקדם | | | | | | |
|-------------|---------|----------|----------|--------------|---------|--|
| N Line | Supreme | Open Sky | Prestige | Premium Plus | Premium | |

שליטה על מערכת השמע מגלגל ההגה

מפתח חכם - כניסה והתנעה ללא מפתח

בלם יד חשמלי + AUTO HOLD

מנופי שליטה בבלימה רגנרטיבית

SBW -בורר הילוכים על מוט הגה

DRIVE MODE -בורר מצבי נהיגה בכביש

תאורת LED קדמית

תאורת יום מסוג LED-DRL

תאורת LED פנימית

מראות חשמליות

קיפול מושבים אחוריים 40\20\40

פנסי איתות במראות

מראה פנימית מתכהה נגד סינוור

מערכת בקרת אקלים דיגיטלית מפוצלת

פתחי מיזוג אוויר למושב האחורי

גג שמש פנורמי נפתח

הגה עור מתכוונן לגובה ולעומק

גג הרכב בצבע שחור

ריפוד עוד משולב אלקנטרה

מושב נהג ונוסע עם אפשרות לכוונון חשמלי

זכרונות למושב נהג

ניפוח גב תחתון במושב הנהג

מושב נוסע עם אפשרות לכוונון גובה

חימום מושבים קדמיים

תא מטען עם פתיחה חשמלית חכמה

משענת יד בגב המושב האחורי עם מקום לכוסות

2 שקעי טעינה קדמיים USB-C

2 שקעי טעינה אחוריים USB-C

טעינה אלחוטית לנייד**

תאורת אווירה ב-64 גוונים משתנים

חיישן גשם וחיישן אורות

חיישני חנייה אחוריים מקוריים

קשתות גלגלים בצבע הרכב

^[1]
^[2] *אפשרות החיבור לממשקים תלויה ביצרני מכשיר הטלפון הנייד וייתכנו מגבלות בחיבור ו/או בשימוש אשר אינן תלויות ביצרן או יבואן הרכב ואינן באחריותם

^[3] **למכשירים תומכים בטכנולוגיה לפי תקן Qi

^[4] *על-פי נתוני היצרן לפי בדיקות המעבדה. **נתוני צריכת הדלק מתפרסמים על פי דין לפי בדיקות המעבדה. צריכת הדלק בפועל מושפעת גם מתנאי הדרך, מתחזוקת הרכב וממאפייני הנהיגה



נתוני זיהום ובטיחות KONA טורבו

נתוני צריכת הדלק מתפרסמים על פי דין לפי בדיקות המעבדה. צריכת הדלק בפועל מושפעת גם מתנאי הדרך, מתחזוקת הרכב וממאפייני הנהיגה.

| קוד דגם | תיאור דגם | רמת האבזור הבטיחותי |
|---------|---|---------------------|
| | KONA Turbo - Premium, Prime, Prime Plus | 5 |
| | KONA Turbo - Prestige, Supreme, N Line | 7 |



פירוט מערכות הבטיחות המותקנות בדגמי: Premium, Prime, Prime Plus

- 7 כריות אוויר
- מערכת אקטיבית למניעת סטייה מנתיב
- מערכת בלימה אוטומטית בעת חירום
- מערכת לבלימת חירום מפני הולכי רגל ו/או רוכבי אופניים
- × מערכת זיהוי כלי רכב ב"שטח מת"
- × מערכת אקטיבית למניעת התנגשות צד ב"שטח מת"
- × בלימה אוטומטית בנסיעה לאחור
- מערכת התרעה במצב של עייפות נהג
- × מערכת עזר לנהג להתרעה על השארת ילדים ברכב
- בקרת שיוט אדפטיבית
- בקרת מהירות חכמה (ISA)
- × הכנה להתקנת מנעולי אלכוהול

פירוט מערכות הבטיחות המותקנות בדגם: Supreme, Prestige, N Line

- 7 כריות אוויר
- מערכת אקטיבית למניעת סטייה מנתיב
- מערכת בלימה אוטומטית בעת חירום
- מערכת לבלימת חירום מפני הולכי רגל ו/או רוכבי אופניים
- מערכת זיהוי כלי רכב ב"שטח מת"
- מערכת אקטיבית למניעת התנגשות צד ב"שטח מת"
- בלימה אוטומטית בנסיעה לאחור
- מערכת התרעה במצב של עייפות נהג
- × מערכת עזר לנהג להתרעה על השארת ילדים ברכב
- בקרת שיוט אדפטיבית
- בקרת מהירות חכמה (ISA)
- × הכנה להתקנת מנעולי אלכוהול

מקרא:

- מערכת מותקנת בדגם הרכב
- מערכת אופציונאלית להתקנה
- × מערכת שאינה מותקנת בדגם הרכב

| דגם | צריכת דלק בליטרים ל-100 ק"מ* | משולב | דרגת זיהום אוויר |
|--|------------------------------|-------|------------------|
| KONA Turbo - Premium, Prime, Prime Plus, Supreme, Prestige, N Line | 6.4 | משולב | 11 |

דרגת זיהום אוויר מרכב מנועי**



*נתוני היצרן, ע"פי בדיקות מעבדה תקן 2017/1151 EU
 **הדרגה מחושבת לפי תקנת אוויר נקי (גילוי נתוני זיהום אוויר מרכב מנועי בפרסומת), התשס"ט 2009

צבעי הרכב



הצבעים הינם להמחשה בלבד וייתכנו הבדלי גוונים בין הצבעים המופיעים בפרוספקט לבין הצבעים כפי שהם במציאות.

המידע והנתונים המופיעים בפרוספקט זה מתייחסים למגוון דגמים המשווקים במקומות שונים בעולם ומעודכנים למועד הבאת המקור הלועזי לדפוס. יתכנו הבדלים בין התיאור, הנתונים והתמונות המובאים במפרט זה לבין הדגמים המשווקים על-ידי חברתנו, הן מבחינת המפרט הטכני והן מבחינת האביזרים, הציוד והמערכות הנלוות. כמו כן, יתכנו הבדלים בדגם מסוים, בהתאם לשינויים הנעשים מעת לעת. אין בפרסום המובא בפרוספקט כדי לחייב את היצרן ו/או את החברה בהספקת דגמים שיכללו את כל או חלק מהאביזרים, הציוד והמערכות המתוארים בו והם שומרים לעצמם את הזכות לבטל, להוסיף, לשנות ולשפר, ללא הודעה מוקדמת וללא עדכון המפרט. כל התמונות הינן להמחשה בלבד. ט.ל.ח.

נתוני צריכת הדלק מתפרסמים על פי דין לפי בדיקות המעבדה. צריכת הדלק בפועל מושפעת גם מתנאי הדרך, מתחזוקת הרכב וממאפייני הנהיגה.

נתוני זיהום ובטיחות KONA היברידית

| קוד דגם | תיאור דגם | רמת האבזור הבטיחותי |
|------------------|---|---------------------|
| | KONA Hybrid - Premium, Premium Plus | 5 |
| 481-409, 481-410 | KONA Hybrid - Prestige, Open Sky, Supreme, N Line | 7 |



מקרא:

- מערכת מותקנת בדגם הרכב
- מערכת אופציונאלית להתקנה
- ✘ מערכת שאינה מותקנת בדגם הרכב

פירוט מערכות הבטיחות המותקנות בדגם: Prestige, Open Sky, Supreme, N Line

- 7 כריות אוויר
- מערכת אקטיבית למניעת סטייה מנתיב
- מערכת בלימה אוטומטית בעת חירום
- מערכת זיהוי כלי רכב ב"שטח מת"
- מערכת זיהוי כלי רכב ב"שטח מת"
- מערכת אקטיבית למניעת התנגשות צד ב"שטח מת"
- בלימה אוטומטית בניסיעה לאחור
- מערכת התרעה במצב של עייפות נהג
- ✘ מערכת עזר לנהג להתרעה על השארת ילדים ברכב
- בקרת שיוט אדפטיבית
- בקרת מהירות חכמה (ISA)
- ✘ הכנה להתקנת מנעולי אלכוהול

פירוט מערכות הבטיחות המותקנות בדגמי: Premium, Premium Plus

- 7 כריות אוויר
- מערכת אקטיבית למניעת סטייה מנתיב
- מערכת בלימה אוטומטית בעת חירום
- מערכת זיהוי כלי רכב ב"שטח מת"
- ✘ מערכת זיהוי כלי רכב ב"שטח מת"
- ✘ מערכת אקטיבית למניעת התנגשות צד ב"שטח מת"
- ✘ בלימה אוטומטית בניסיעה לאחור
- מערכת התרעה במצב של עייפות נהג
- מערכת להתרעה על השארת ילדים ברכב
- בקרת שיוט אדפטיבית
- בקרת מהירות חכמה (ISA)
- ✘ הכנה להתקנת מנעולי אלכוהול

דרגת זיהום אוויר מרכב מנועי**



*נתוני היצרן, ע"פי בדיקות מעבדה תקן EU 2017/1151
**הדרגה מחושבת לפי תקנות אוויר נקי (גילוי נתוני זיהום אוויר מרכב מנועי בפרסומת), התשס"ט 2009

| דגם | צריכת דלק בליטרים ל-100 ק"מ* | דרגת זיהום אוויר |
|---|------------------------------|------------------|
| KONA Hybrid - Premium, Premium Plus | 4.6 משולב | 3 |
| KONA Hybrid - Prestige, Open Sky, Supreme, N Line | 4.7 משולב | 3 |

KONA





חיים בקצב מהיר

עם עיצוב צעיר ושובב וביצועים יוצאי דופן,
יונדאי קונה החדשה מתאימה לקצב החיים המהיר.

הסטייל שלכם לאורך כל הדרך

העיצוב של יונדאי קונה החדשה הוא כזה שאי אפשר להתעלם ממנו. הפרטים הקטנים משתלבים יחדיו בצורה מושלמת: מפנסי ה-LED ועד חישוקי הסגסוגת, הקונה נועדה לסובב ראשים בכל פנייה.



פנסי תאורת יום DRL מסוג LED



שבכה קדמית חדשה ומעוצבת המעניקה מראה ספורטיבי



פנסים אחוריים מסוג LED*



חישוקי סגסוגת 18"

הטעם שלכם

העיצוב המוקפד של החלל הפנימי ביונדאי קונה החדשה לא ישאיר אתכם אדישים. איכות החומרים, הסגנון הייחודי והטכנולוגיה המתקדמת משתלבים ביחד ליצירת חלל נהיגה אולטימטיבי.



הדגם המוצע למכירה בארץ מגיע עם בלם חנייה ידני



מערכת מולטימדיה מקורית 8" עם אפשרות חיבור ל-Apple CarPlay, Android Auto*



קיפול מושבים 60:40



טעינה אלחוטית לנייד** (למכשירים תומכים בטכנולוגיה לפי תקן Qi)



SVC - לוח שעונים דיגיטלי מלא 10.25**



ביצועים מרשימים

כבר מהרגע הראשון, תוכלו לחוות את העוצמה המתפרצת של יונדאי קונה החדשה. מערכת ההנעה המתקדמת הכוללת מנוע 1.6 ל' טורבו עוצמתי שמשודך לתיבת 7 הילוכים אוט' כפולת מצמדים (DCT), מבטיחה חווית נהיגה יוצאת דופן.

מנוע 1.6 ל' טורבו בנזין
GAMMA II T-GDI

הספק

כ"ס 198
6,000 סל"ד

קג"מ 27.0
1600 - 4500 סל"ד

תאוצה 0-100 קמ"ש*

7.7 שניות

הבטיחות שלכם

יונדאי קונה החדשה מצויידת במערכות בטיחות מתקדמות.
עם הקונה תרגישו בטוחים ומוגנים על הכביש.



BCA - מערכת אקטיבית לזיהוי ומניעת התנגשות בעת מעבר נתיב*



FCA - מערכת בלימה אוטונומית של הרכב במצבי חירום הכוללת זיהוי הולכי רגל עד 80 קמ"ש



LFA - מערכת אקטיבית לסייע שמירת מרכז נתיב הנסיעה



לחיי ההרפתקאות שבדרך

מערכת השליטה המתקדמת של יונדאי קונה החדשה תעניק לכם את הביטחון לנהוג בתנאי הדרך הקשים ביותר.

בורר מצבי נהיגה Drive Mode

עם בורר מצבי הנהיגה תוכלו לבחור בין 3 מצבי נהיגה בכביש בהתאם להעדפותיכם.

מצב Eco



בחרו במצב eco עבור נהיגה יעילה בדלק.

מצב Sport



בחרו במצב sport על מנת להרגיש את חוויית הנהיגה העוצמתית של יונדאי קונה.

מצב Normal



בחרו במצב normal עבור נהיגה יומיומית.





חישוקי סגסוגת 18"



חישוקי סגסוגת 17"



שבכה קדמית חדשה ומעוצבת



תאורת LED מלאה*



פנס אחורי מעוצב



בקרת אקלים אוטומטית דיגיטלית



מערכת מולטימדיה עם מסך מגע 8"



מחזיק כוסות



מפרט טכני

| מנוע | |
|------|--|
|------|--|

| סוג | מנוע 1.6 ל' טורבו בנזין GAMMA II T-GDI |
|-------------------|--|
| נכח מנוע (סמ"ק) | 1,598 |
| קדח X מהלך (מ"מ) | 89x75.6 |
| הספק (כ"ס/סל"ד) | 6,000/198 |
| מומנט (קג"מ/סל"ד) | 1600 ~ 4500/27 |
| הנעה | 2x4 |

| תיבת הילוכים | |
|--------------|--|
|--------------|--|

| סוג | 7 הילוכים אוט' כפולת מצמדים (DCT) |
|------------|---|
| יחסי העברה | |
| ראשון | 3.929 |
| שני | 2.318 |
| שלישי | 2.043 |
| רביעי | 1.070 |
| חמישי | 0.822 |
| שישי | 0.884 |
| שביעי | 0.721 |
| אחורי | 5.304 |
| סופי | <i>4.294</i> (1/2/4/5) <i>3.174</i> (R/3/6/7) |

| בלמים | |
|-------|----------------|
| קדמי | דיסקים מאוררים |
| אחורי | דיסקים |

| צמיגים | Premium | Supreme Prestige Prime Prime Plus |
|------------|-------------------|-----------------------------------|
| צמיגים | 215/55 R17 | 235/45 R18 |
| חישוקים | חישוקי סגסוגת 17" | חישוקי סגסוגת 18" |
| גלגל חליפי | קטן | |

| הגה כוח | |
|---|--|
| MDPS סבבת ומוט משונן, סופג אנרגיה וקורס בזמן תאונה, מוגבר כוח חשמלי | |

| מתלים | |
|-------|------------------------------|
| קדמי | מקפרסון |
| אחורי | קורת פיתול כפולה וקפיצי סליל |

| ביצועים* | |
|--------------------------|------------|
| תאוצה 0-100 קמ"ש (שניות) | 7.7 |
| מהירות מירבית (קמ"ש) | 210 |

| צריכת דלק* | Premium | Supreme Prestige Prime Prime Plus |
|----------------------|---------|-----------------------------------|
| משולב (ליטר/100 ק"מ) | 6.6 | 6.7 |

| מידות (מ"מ) | Premium Prime Prime Plus | Supreme Prestige |
|---------------------|--------------------------|------------------|
| אורך | 4,205 | |
| רוחב | 1,800 | |
| גובה | 1,550 | |
| גובה כולל מסילות גג | 1,565 | |
| מרווח סרנים | 2,600 | |
| מרווח קרקע מינימאלי | 170 | |

| | |
|------------------------------|-------------|
| מרווח רגליים מושבים קדמיים | 1,054 |
| מרווח רגליים מושבים אחוריים | 893 |
| מרווח ראש מושבים קדמיים | 1,005 |
| מרווח ראש מושבים אחוריים | 961 |
| מרווח כתפיים מושבים קדמיים | 1,410 |
| מרווח כתפיים מושבים אחוריים | 1,385 |
| מרווח מותניים מושבים קדמיים | 1,355 |
| מרווח מותניים מושבים אחוריים | 1,326 |
| נכח תא מטען (ליטר) | 1,156 / 374 |

| | | |
|------------------------|-------|-------|
| משקל עצמי (ק"ג) | 1,350 | 1,429 |
| משקל כללי מורשה (ק"ג) | 1,840 | |
| רדיוס סיבוב (מטר) | 5.3 | |
| קיבולת מיכל דלק (ליטר) | 50 | |

| מפרט בטיחות | Supreme | Prestige | Premium Prime Prime Plus |
|---|---------|----------|--------------------------|
| 2 כריות אוויר קדמיות לנהג ולנוסע | + | + | + |
| 2 כריות אוויר צד לנהג ולנוסע | + | + | + |
| 2 כריות אוויר וילון צידיות | + | + | + |
| חיישני חגורות בטיחות לכל המושבים | + | + | + |
| FCA - מערכת בלימה אוטונומית במצבי חירום הבכולת זיהוי הולכי רגל עד 80 קמ"ש LKA - סיוע אקטיבי לשמירה על נתיב הנסיעה | + | + | + |
| BCA - מערכת אקטיבית לזיהוי ומניעת התנגשות בעת מעבר נתיב | + | + | - |
| SEW - התרעה על תנועה מסכנת בעת פתיחת דלת | + | + | - |
| LFA - מערכת אקטיבית לסיוע שמירת מרכז נתיב הנסיעה | + | + | + |
| RCCA - מערכת אקטיבית למניעת פגיעה ברכב חוצה בעת נסיעה לאחור | + | + | - |
| HBA - מערכת למעבר אוט' בין אור גבוה לנמוך | + | - | - |
| DAW - סייען לשמירת עירנות הנהג | + | + | + |
| מערכת בקרת שיוט Cruise Control | + | + | + |
| ESC - מערכת בקרת יציבות אלקטרונית | + | + | + |
| ABS - מערכת למניעת נעילת גלגלים בבלימה | + | + | + |
| TCS - מערכת בקרת משיכה | + | + | + |
| ROP - מערכת למניעת התהפכות | + | + | + |
| DBC - מערכת בקרת בלימה במורד | + | + | + |
| EBD - מערכת אלקטרונית לחלוקת כח בלימה | + | + | + |
| HAC - מערכת סיוע לזינוק בעליה | + | + | + |
| ESS - איתות בלימת חירום | + | + | + |
| ROA - חיווי תזכורת למניעת שכחה במושב האחורי | + | + | + |
| חגורות בטיחות קדמיות עם קדם מותחן | + | + | + |
| קורות חיזוק בדלתות | + | + | + |
| נקודות עיגון ISOFIX למושב תינוק | + | + | + |
| ניטרול אוטומטי של נעילה מרכזית בזמן תאונה | + | + | + |
| אפשרות לנעילת דלתות אוטומטית בשילוב הילוך S | + | + | + |
| TPMS - מערכת לניטור לחץ אוויר בצמיגים לכל גלגל בנפרד | + | + | + |

| אבזור | Supreme | Prestige | Premium Prime Prime Plus |
|---|---------|-------------------|--------------------------|
| מערכת מולטימדיה מקורית 8" מתקדמת עם אפשרות חיבור *Android Auto, Apple CarPlay | + | + | + |
| שקע USB בשורה השנייה | + | + | + |
| דיבורית BT מקורית | + | + | + |
| מצלמה אחורית מקורית | + | + | + |
| משטח טעינה אלחוטי לנייד** | + | + | - |
| שליטה על מערכת השמע מגלגל ההגה | + | + | + |
| בורר מצבי נהיגה Drive Mode | + | + | + |
| הגה בציפוי עור | + | + | + |
| הגה מתכוונן לגובה ולעומק | + | + | + |
| מערכת Stop & Go | + | + | + |
| תאורה קדמית ואחורית LED | + | - | - |
| פנסי ערפל קדמיים | + | + | + |
| אימובילייזר מקורי | + | + | + |
| ספויילר אחורי עם תאורת בלם | + | + | + |
| מחשב דרך | - | + | + |
| SVC - לוח שעונים דיגיטלי מלא 10.25" | + | - | - |
| מערכת בקרת אקלים דיגיטלית אוט' | + | + | + |
| משענות ראש מתכווננות | + | + | + |
| מראות חיצוניות חשמליות | + | + | + |
| קיפול מראות חשמלי | + | + | + |
| מראות בצבע הרכב | + | + | + |
| פנסי איתות במראות | + | + | + |
| גג הרכב בצבע שחור | + | - בדגם Prime Plus | |
| מושב אחורי מתקפל 60/40 | + | + | + |
| חיישן אורות+גשם | + | + | + |
| סוככי שמש עם תאורה ומראות | + | + | + |

| אבזור | Supreme | Prestige | Premium Prime Prime Plus |
|----------------------------------|---------|----------|--------------------------|
| מפתח שלט מתקפל | - | - | + |
| מפתח חכם-כניסה והתנעה ללא מפתח | + | + | - |
| שמשות אחוריות כהות Privacy Glass | + | + | + |
| תאורת יום DRL | LED | LED | LED |
| מסילות גג | + | + | + |
| חיישני חנייה אחוריים מקוריים | + | + | + |

^[*] באמצעות טלפון נייד התומך ומאפשר זאת ובכפוף למגבלות שונות. / ** למכשירים תומכים בטכנולוגיה לפי תקן Qi.

^[*] על-פי נתוני היצרן לפי בדיקות המעבדה. צריכת הדלק בפועל מושפעת גם מתנאי הדרך, מתחזוקת הרכב וממאפייני הנהיגה.

צבעי הרכב בדגמים Prime, Prestige, Premium



צבעי הרכב בדגם Supreme, Prime Plus



הצבעים הינם להמחשה בלבד וייתכנו הבדלי גוונים בין הצבעים המופיעים בפרוספקט לבין הצבעים כפי שהם במציאות.

המידע והנתונים המופיעים בפרוספקט זה מתייחסים למגוון דגמים המשווקים במקומות שונים בעולם ומעודכנים למועד הבאת המקור הלוועזי לדפוס. יתכנו הבדלים בין התיאור, הנתונים והתמונות המובאים במפרט זה לבין הדגמים המשווקים על-ידי חברתנו, הן מבחינת המפרט הטכני והן מבחינת האביזרים, הציוד והמערכות הנלוות. כמו כן, יתכנו הבדלים בדגם מסוים, בהתאם לשינויים הנעשים מעת לעת. אין בפרסום המובא בפרוספקט כדי לחייב את היצרן ו/או את החברה בהספקת דגמים שיכללו את כל או חלק מהאביזרים, הציוד והמערכות המתוארים בו והם שומרים לעצמם את הזכות לבטל, להוסיף, לשנות ולשפר, ללא הודעה מוקדמת וללא עדכון המפרט. כל התמונות הינן להמחשה בלבד. ט.ל.ח.

נתוני צריכת הדלק הם על-פי נתוני היצרן לפי בדיקות המעבדה. צריכת הדלק בפועל מושפעת גם מתנאי הדרך, מתחזוקת הרכב וממאפייני הנהיגה.

| קוד דגם | תיאור דגם | רמת האבזור הבטיחות |
|------------------|---|--------------------|
| 481-286 | Premium 2x4, Prime 2x4, Prime Plus 2x4 - Kona | 6 |
| 481-285, 481-287 | Supreme 2x4, Prestige 2x4 - Kona | 7 |

פירוט מערכות הבטיחות המותקנות בדגם: Premium 2x4, Prime 2x4, Prime Plus 2x4

- | | |
|--|--|
| <ul style="list-style-type: none"> 6 כריות אוויר מערכת אקטיבית למניעת סטייה מנתיב מערכת בלימה אוטומטית בעת חירום × בקרת שיוט אדפטיבית מערכת זיהוי הולכי רגל × מערכת לזיהוי רוכב אופניים ואופנועים × מערכת זיהוי כלי רכב ב"שטח מת" | <ul style="list-style-type: none"> ● מצלמות רוורס ● חיישני חגירת חגורות × שליטה אוטומטית באורות גבוהים × מערכת לזיהוי תמרורי מהירות × בלימה אוטומטית בנסיעה לאחור ● התרעה במצב של עייפות או הסחת דעת × מערכת למניעת שכחת ילד ברכב |
|--|--|

פירוט מערכות הבטיחות המותקנות בדגם: Supreme 2x4

- | | |
|--|--|
| <ul style="list-style-type: none"> 6 כריות אוויר מערכת אקטיבית למניעת סטייה מנתיב מערכת בלימה אוטומטית בעת חירום × בקרת שיוט אדפטיבית מערכת זיהוי הולכי רגל × מערכת לזיהוי רוכב אופניים ואופנועים ● מערכת זיהוי כלי רכב ב"שטח מת" | <ul style="list-style-type: none"> ● מצלמות רוורס ● חיישני חגירת חגורות ● שליטה אוטומטית באורות גבוהים × מערכת לזיהוי תמרורי מהירות ● בלימה אוטומטית בנסיעה לאחור ● התרעה במצב של עייפות או הסחת דעת × מערכת למניעת שכחת ילד ברכב |
|--|--|



פירוט מערכות הבטיחות המותקנות בדגם: Prestige 2x4

- | | |
|--|--|
| <ul style="list-style-type: none"> 6 כריות אוויר מערכת אקטיבית למניעת סטייה מנתיב מערכת בלימה אוטומטית בעת חירום × בקרת שיוט אדפטיבית ● מערכת זיהוי הולכי רגל × מערכת לזיהוי רוכב אופניים ואופנועים ● מערכת זיהוי כלי רכב ב"שטח מת" | <ul style="list-style-type: none"> ● מצלמות רוורס ● חיישני חגירת חגורות × שליטה אוטומטית באורות גבוהים × מערכת לזיהוי תמרורי מהירות ● בלימה אוטומטית בנסיעה לאחור ● התרעה במצב של עייפות או הסחת דעת × מערכת למניעת שכחת ילד ברכב |
|--|--|

מקרא:

- מערכת מותקנת בדגם הרכב
- מערכת אופציונאלית להתקנה
- × מערכת שאינה מותקנת בדגם הרכב

דרגת זיהום אוויר מרכב מנועי**



זיהום מירבי 1 2 3 4 5 6 7 8 9 10 11 12 13 14 15 זיהום מזערי
* נתוני היצרן, ע"פי בדיקות מעבדה תקן EU 2017/1151
** הדרגה מחושבת לפי תקנות אוויר נקי (גילוי נתוני זיהום אוויר מרכב מנועי בפרסומת), התשס"ט 2009

| דגם | צריכת דלק בליטרים ל-100 ק"מ* | דרגות זיהום אוויר |
|---|------------------------------|-------------------|
| Prime 2x4, Prime Plus 2x4, Supreme 2x4, Prestige 2x4 - 1.6 Kona | 6.6 | 8 |
| Premium 2x4 - 1.6 Kona | 6.7 | 8 |

KONA Hybrid



הכירו את יונדאי KONA הייבריד.

כל העוצמה בדגם האהוב, עכשיו גם בגרסה עם מערכת הנעה היברידיה ויעילה. השילוב המושלם של SUV מעוצב ומרשים עם יעילות וחסכון*. והכל מבלי לשנות את הרגלי הנהיגה וללא צורך בטעינה.

מערכת הנעה היברידיה מתקדמת
הפעולה המשולבת של המנוע החשמלי ומנוע הבנזין בסיוע סוללת lithium-ion polymer עוצמתית, מאפשרת תצרוכת דלק חסכונית* והפחתה משמעותית בפליטת המזהמים.

כיצד הסוללה נטענת?
מערכת ההנעה ההיברידיה עוברת בצורה חלקה בין מנוע הבנזין לבין המנוע החשמלי - בהתאם לתנאי הדרך, ונטענת בעת הבלימה כחלק ממערכת הבלימה הרגורטיבית. לעיתים אף נעשה שימוש בשני המנועים באותו זמן. יחד הם מספקים מקסימום כוח ומינימום פליטת מזהמים.

ביצועים משולבים
למנוע הבנזין ולמנוע החשמלי

139
כ"ס (הספק)

27
מומנט (קג"מ)



מנופי העברת הילוכים מההגה

KONA הייבריד - מבט מבפנים.

העיצוב המוקפד של החלל הפנימי ב-KONA הייבריד לא ישאיר אתכם אדישים. איכות החומרים, הסגנון הייחודי והטכנולוגיה המתקדמת משתלבים יחד ליצירת חלל נהיגה אולטימטיבי.



הדגם המשווק בישראל מגיע עם מערכת מולטימדיה בגודל 8".



לוח מחוונים דיגיטלי מלא בגודל 10.25**



מערכת מולטימדיה 8" מקורית מתקדמת עם אפשרות חיבור Android Auto, Apple CarPlay*

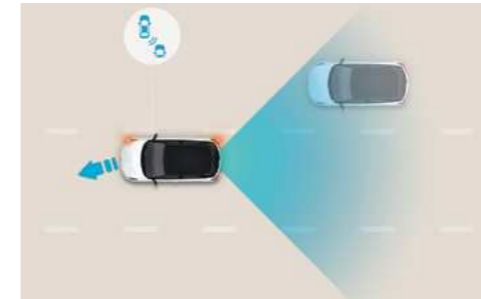


EPB - בלם יד חשמלי



תיבת 6 הילוכים אוטומטית כפולת מצמדים (DCT)

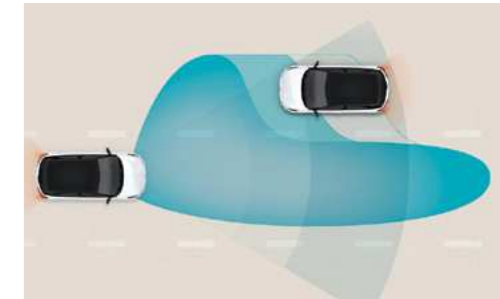
בטיחות ללא פשרות.



מערכת אקטיבית לזיהוי רכב ב"שטח מת" (BCA)*
מערכת אקטיבית המתריעה על רכב ב"שטח מת"
למניעת התנגשות בעת מעבר נתיב.



בלימה אוטונומית במצבי חירום (FCW)
מערכת להתרעה מפני סכנת התנגשות, ובלימה
אקטיבית של הרכב במצב חירום.



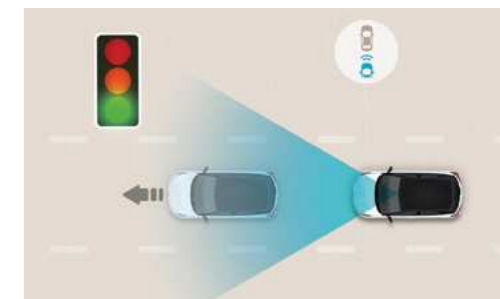
מערכת למעבר אוטומטי בין אור גבוה
לאורות דרך (HBA)*
החלפה אוטומטית בין אור גבוה לאורות דרך בהתאם
לתנאי הדרך. מונעת סינוור רכבים ומגבירה את
הבטיחות בנהיגת לילה.



מערכת סיוע לשמירה על נתיב הנסיעה (LKA)
מערכת אקטיבית הכוללת תיקון הגה לסיוע בשמירה
על נתיב הנסיעה.



התרעה ומניעת פגיעה ברכב חוצה מאחור (RCTA)*
מערכת אקטיבית להתרעה ומניעת פגיעה ברכב
חוצה בעת נסיעה לאחור.



התרעה על התחלת הנסיעה של
הרכב מלפנים (LDW)
בזמן עצירה, המערכת תתריע על התחלת נסיעה
של הרכב מלפנים.

אבזור.



שבכת גריל מעוצבת



פנס אחורי מעוצב



חישוקי סגסוגת 16" (בדגם Premium)



חישוקי סגסוגת 18" (בדגמי Supreme-I Prestige)



תאורת LED קדמית ואחורית*

מפרט טכני

| מנוע | היברידי מנוע בנזין 1.6 |
|-------------------|------------------------|
| סוג | GDI 1.6 |
| נפח מנוע (סמ"ק) | 1,580 |
| קדח X מהלך (מ"מ) | 72x97 |
| הספק (כ"ס/סל"ד) | 5,700/104 |
| מומנט (קג"מ/סל"ד) | 4,000/15 |

| מנוע חשמלי | |
|------------|-----------|
| הספק | 43.5 כ"ס |
| מומנט | 17.3 קג"מ |

| ביצועים משולבים למנוע הבנזין ולמנוע חשמלי | |
|---|-----|
| הספק משולב (כ"ס) | 139 |
| מומנט משולב (קג"מ) | 27 |

| סוללה | |
|----------------|---------------------|
| סוג | Lithium-Ion Polymer |
| קיבולת | 1.56kWh |
| הספק (קילוואט) | 42kW |

| תיבת הילוכים | |
|--------------|-----------------------------------|
| סוג | 6 הילוכים אוט' כפולת מצמדים (DCT) |
| יחסי העברה | 6 |
| ראשון | 3.867 |
| שני | 2.217 |
| שלישי | 1.371 |
| רביעי | 0.93 |
| חמישי | 0.956 |
| שישי | 0.767 |
| אחורי | 5.351 |
| סופי | 4.438/3.227 |

| הגה כוח | |
|---|------------|
| סבבת ומוט משונן, סופג אנרגיה וקורס בזמן תאונה, מוגבר כוח חשמלי C-MDPS | |
| | |
| בלמים | |
| קדמיים | דיסק מאורר |
| אחוריים | דיסק |

| מתלים | |
|-------|-------------------------|
| קדמי | עצמאיים מסוג מקפרסון |
| אחורי | עצמאיים מסוג Multi-Link |

| צמיגים וחישוקים | Premium | Prestige Supreme |
|-----------------|------------|------------------|
| צמיגים | 205/60 R16 | 225/45 R18 |
| חישוקים | 16" | 18" |
| גלגל חלופי זמני | ערכת ניפוח | ערכת ניפוח |

| ביצועים* | Premium | Prestige Supreme |
|--------------------------|---------|------------------|
| תאוצה 0-100 קמ"ש (שניות) | 11 | 11.3 |
| מהירות מרבית | 161 | 161 |

| צריכת דלק* | Premium | Prestige Supreme |
|-----------------------|---------|------------------|
| משולב (ליטר/ 100 ק"מ) | 3.9 | 3.7 |

| מידות (מ"מ) | Premium | Prestige Supreme |
|-----------------------------|---------|------------------|
| אורך | 4,205 | 4,205 |
| רוחב | 1,800 | 1,800 |
| גובה (כולל מסילות גג) | 1,565 | 1,565 |
| גובה (ללא מסילות גג) | 1,550 | 1,550 |
| מרווח סרנים | 2,600 | 2,600 |
| מרווח מהקרקע מינימאלי | 165 | 165 |
| מרווח רגליים מושב קידמי | 1,054 | 1,054 |
| מרווח רגליים מושב אחורי | 893 | 893 |
| מרווח כתפיים מושב קידמי | 1,409 | 1,409 |
| מרווח כתפיים מושב אחורי | 1,385 | 1,385 |
| מרווח מותניים מושב קידמי | 1,355 | 1,355 |
| מרווח מותניים מושב אחורי | 1,326 | 1,326 |
| מרווח ראש מושב קידמי | 1,005 | 1,005 |
| מרווח ראש מושב אחורי | 961 | 961 |
| נפח תא מטען (ליטר) | 374 | 374 |
| נפח תא מטען (בקיפול מושבים) | 1,296 | 1,296 |
| משקל כללי מורשה (ק"ג) | 1,880 | 1,880 |
| משקל עצמי (ק"ג) | 1,464 | 1,486 |
| רדיוס סיבוב (מטר) | 5.2 | 5.2 |
| קיבולת מיכל דלק (ליטר) | 38 | 38 |

| | |
|--|---|
| <div> <div><div></div></div></div> <div> <p>לרשותכם סוכנויות יונדאי ברחבי הארץ. לבירור אולם התצוגה הקרוב אליכם או תיאום נסיעת מבחן חייגו: *3805</p> </div> |  |
| <div> <div><div></div></div></div> <div> <p>או היכנסו לאתר האינטרנט www.hyundaimotors.co.il</p> </div> |  |

| מפרט בטיחות | Premium | Prestige | Supreme |
|---|---------|----------|---------|
| 2 כריות אוויר קדמיות לנהג ולנוסע | + | + | + |
| 2 כריות אוויר צד לנהג ולנוסע | + | + | + |
| 2 כריות אוויר וילון צידיות | + | + | + |
| ביטול כרית אוויר לנוסע | + | + | + |
| LKA - מערכת סיוע אקטיבית לתיקון סטייה מנתיב הנסיעה | + | + | + |
| LFA - מערכת סיוע אקטיבית לשמירה על מרכז נתיב הנסיעה | + | + | + |
| FCA - בלימה אוטונומית במצבי חירום הכוללת זיהוי כלי רכב, דו גלגלי והולכי רגל | + | + | + |
| DAW - מערכת התרעה על עייפות נהג | + | + | + |
| BCA - מערכת אקטיבית לזיהוי ומניעת התנגשות בכלי רכב ב"שטח מת" | - | + | + |
| RCCA - מערכת אקטיבית למניעת פגיעה ברכב חוצה בעת נסיעה לאחור | - | + | + |
| LVDA - התרעה על התחלת הנסיעה של הרכב מלפנים | + | + | + |
| ROA - חיווי תזכורת למניעת שכחת נוסע במושב האחורי | + | + | + |
| HBA - מערכת למעבר אוטומטי בין אור גבוה לאורות דרך | - | + | + |
| TCS - מערכת בקרת משיכה | + | + | + |
| ABS - מערכת למניעת נעילת גלגלים בבלימה | + | + | + |
| ESS - איתות בבלימת חירום | + | + | + |
| TPMS - מערכת בקרת לחץ אוויר לכל צמיג בנפרד | + | + | + |
| נטרול אוטומטי של נעילה מרכזית בזמן תאונה | + | + | + |
| נקודות עיגון למושב תינוק ISOFIX | + | + | + |

| | |
|---|---|
| <div> <div><div></div></div></div> <div> <p>5 שנות אחריות על הרכב או 100,000 ק"מ, עפ"י המוקדם מביניהם</p> </div> |  |
| <div> <div><div></div></div></div> <div> <p>7 שנות אחריות על הסוללה או 150,000 ק"מ, עפ"י המוקדם מביניהם</p> </div> |  |

| אבזור מתקדם | Premium | Prestige | Supreme |
|--|---------|----------|---------|
| מערכת מולטימדיה מקורית 8" מתקדמת עם אפשרות חיבור Apple CarPlay ו-Android Auto* | + | + | + |
| דיבורית BT + מצלמה אחורית | + | + | + |
| 4 רמקולים + 2 טוויטרים | + | + | + |
| SVC - לוח מחוונים דיגיטלי מלא עם תצוגה משתנה 10.25" | - | + | + |
| מחשב דרך | + | - | - |
| שליטה על מערכת השמע מגלגל ההגה | + | + | + |
| שני שקעי USB | + | + | + |
| תצוגת נתוני המערכת ההיברידית במסך המולטימדיה | + | + | + |
| מערכת בקרת אקלים דיגיטלית | + | + | + |
| הגה עור מתכוונן לגובה ולעומק | + | + | + |
| Cruise Control - מערכת בקרת שיוט | + | + | + |
| בלם יד חשמלי + AUTO HOLD | + | + | + |
| מפתח חכם - כניסה והתנעה ללא מפתח | - | + | + |
| מנופי העברת הילוכים מגלגל ההגה | + | + | + |
| משענת יד בגב המושב האחורי עם מקום לכוסות | + | + | + |
| גג הרכב בצבע שחור | - | - | + |
| שמשות כהות Privacy Glass | + | + | + |
| תאורת LED קדמית ואחורית | - | + | + |
| תאורת יום מסוג LED-DRL | + | + | + |
| קיפול מראות חשמלי | + | + | + |
| פנסי איתות במראות | + | + | + |
| כוונן גובה מושב נוסע | - | - | + |
| מושב נהג עם אפשרות לכוונן חשמלי | - | - | + |
| ניפוח גב תחתון במושב הנהג | - | - | + |
| חיישן גשם | - | + | + |
| חיישן אורות | + | + | + |
| חיישני חנייה אחוריים מקוריים + כפתור נטרול | + | + | + |

*באמצעות טלפון נייד התומך ומאפשר זאת ובכפוף למגבלות שונות.

צבעי הרכב בדגמים Prestige, Premium



צבעי הרכב בדגם Supreme



הצבעים הינם להמחשה בלבד וייתכנו הבדלי גוונים בין הצבעים המופיעים בפרוספקט לבין הצבעים כפי שהם במציאות. המידע והנתונים המופיעים בפרוספקט זה מתייחסים למגוון דגמים המשווקים במקומות שונים בעולם ומעורכנים למועד הבאת המקור הלוועזי לדפוס. יתכנו הבדלים בין התיאור, הנתונים והתמונות המובאים במפרט זה לבין הדגמים המשווקים על-ידי חברתנו, הן מבחינת המפרט הטכני והן מבחינת האביזרים, הציוד והמערכות הנלוות. כמו כן, יתכנו הבדלים בדגם מסוים, בהתאם לשינויים הנעשים מעת לעת. אין בפרסום המובא בפרוספקט כדי לחייב את היצרן ו/או את החברה בהספקת דגמים שיכללו את כל או חלק מהאביזרים, הציוד והמערכות המתוארים בו והם שומרים לעצמם את הזכות לבטל, להוסיף, לשנות ולשפר, ללא הודעה מוקדמת וללא עדכון המפרט. כל התמונות הינן להמחשה בלבד. ט.ל.ח.

נתוני צריכת הדלק הם על-פי נתוני היצרן לפי בדיקות המעבדה. צריכת הדלק בפועל מושפעת גם מתנאי הדרך, מתחזוקת הרכב וממאפייני הנהיגה.




| קוד דגם | תיאור דגם | רמת האבזור הבטיחותי |
|---------|--------------------------------|---------------------|
| | KONA Hybrid- Premium | 6 |
| 481-332 | KONA Hybrid- Prestige, Supreme | 7 |

- מקרא:
- מערכת מותקנת בדגם הרכב
 - מערכת אופציונאלית להתקנה
 - ✘ מערכת שאינה מותקנת בדגם הרכב

- פירוט מערכות הבטיחות המותקנות בדגמי: Prestige, Supreme:
- 6 כריות אוויר
 - מערכת אקטיבית למניעת סטייה מנתיב
 - מערכת בלימה אוטומטית בעת חירום
 - מערכת לבלימת חירום מפני הולכי רגל ו/או רוכבי אופניים
 - מערכת זיהוי כלי רכב ב"שטח מת"
 - בלימה אוטומטית בנסיעה לאחור
 - מערכת התרעה במצב של עייפות נהג
 - ✘ מערכת עזר לנהג להתרעה על השארת ילדים ברכב
 - חיישני חגירת חגורות בטיחות (קדמיים ואחוריים)
 - ✘ בקרת שיוט אדפטיבית
 - ✘ בקרת מהירות חכמה (ISA)

- פירוט מערכות הבטיחות המותקנות בדגם: Premium:
- 6 כריות אוויר
 - מערכת אקטיבית למניעת סטייה מנתיב
 - מערכת בלימה אוטומטית בעת חירום
 - מערכת לבלימת חירום מפני הולכי רגל ו/או רוכבי אופניים
 - ✘ מערכת זיהוי כלי רכב ב"שטח מת"
 - בלימה אוטומטית בנסיעה לאחור
 - מערכת התרעה במצב של עייפות נהג
 - ✘ מערכת עזר לנהג להתרעה על השארת ילדים ברכב
 - חיישני חגירת חגורות בטיחות (קדמיים ואחוריים)
 - ✘ בקרת שיוט אדפטיבית
 - ✘ בקרת מהירות חכמה (ISA)



| דגם | צריכת דלק בליטרים ל-100 ק"מ* | דרגת זיהום אוויר |
|--------------------------------|------------------------------|------------------|
| KONA Hybrid- Premium | 3.9 | 3 |
| KONA Hybrid- Prestige, Supreme | 3.7 | 3 |