



**MITSUBISHI
MOTORS**



**The all-new
OUTLANDER**

אתם
בגרסה הכי
טובה שלכם.

הכירו את ה-OUTLANDER החדש - התחלה של מסע אל הגשמת השאיפות שלכם. ה-OUTLANDER החדש משרה סביבו תחושה של ביטחון וממלא אתכם ברצון לצאת לדרך.



עוצמה מתפרצת

אאוטלנדר החדש:
מנוע 2.5 ל' | 181 כ"ס | מומנט 24.9



עיצוב חיצוני



מסילות גג בצבע כסף*

מראות צד כוללות איתות מתקפלות ומחוממות**

תאורה ראשית LED

חישוקי סגסוגת קלה 20"

איכות יפנית

הכנסו אל ה-OUTLANDER החדש ותרגישו את החומרים האיכותיים במרחב הפנימי של הרכב. תחוו תחושה של אלגנטיות ורצון לצאת למסע.

חלון גג פנורמי חשמלי*

חלון הגג הפנורמי הגדול מעניק לכל הנוסעים תחושה של שמיים פתוחים וחיבור עם העולם שבחוץ.



* למעט בדגם Intense -1 Executive





מרווח פנים ואבזור מפנק

תא נוסעים מפנק

תא הנוסעים היוקרתי והמפנק של האאוטלנדר 7 מקומות, מתאפיין בנוחות ישיבה משודרגת. שקט ונוסע ללא מאמץ גם בנסיעות ארוכות במיוחד.

בקרת אקלים אוטומטית תלת-אזורית*

מערכת בקרת אקלים אוטומטית תלת-אזורית מאפשרת לכם לשלוט בנפרד על הטמפרטורה של הנהג, של הנוסע הקדמי ושל הנוסעים במושבים האחוריים, כדי שכל אחד מכם יוכל לבחור בטמפרטורה שמתאימה לו.

מושבים אחוריים מפוצלים 40:20:40

סידור מושבים מודולרי בהתאם לצרכי הנסיעה, אופציות הושבה מ-2 עד 7 נוסעים. המושבים האחוריים המפוצלים תומכים בכל סוגי הפעילויות הובלת מטען רחב או נסיעה לחופשה עם כל המשפחה - בדיוק כמו שאתם צריכים.



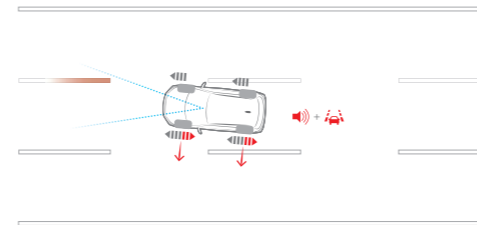
מערכות בטיחות אוטונומיות מתקדמות

ה-OUTLANDER החדש מתאפיין במערכות בטיחות מתקדמות ובהגנה משופרת לנוסעים בעזרת 11 כריות אוויר כולל כרית אמצע בין הנהג לנוסע שלצידו. נוסף לכך, מערכות העזר מסייעות לנהג בזיהוי סכנות סביב הרכב.



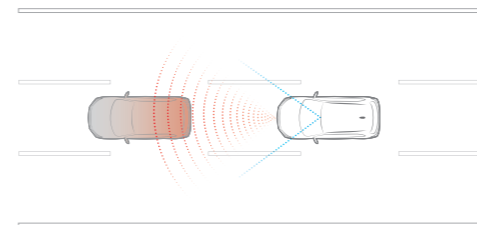
מערכת התרעה על סטייה מנתיב Lane Departure Warning - LDW

מערכת המתריעה מפני סטייה מנתיב הנסיעה באמצעות התרעה ויזואלית וקולית בלוח המחוונים.



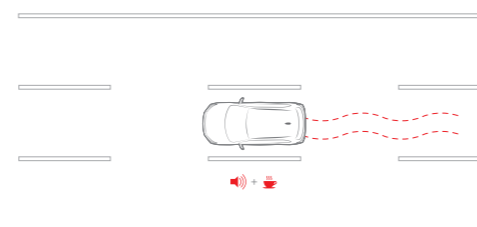
בקרת שיוט אדפטיבית **Adaptive Cruise Control - ACC

מערכת בקרת שיוט חכמה אשר עושה שימוש במצלמה ורדאר ייעודיים. מאטה בעת הצורך לפי מהירות הרכב שמלפנים עד לעצירה מלאה ומאיצה בחזרה למהירות שהוגדרה.



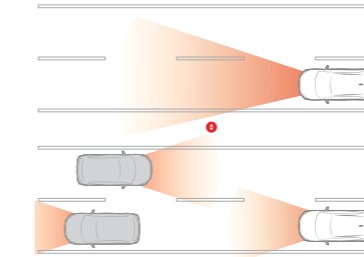
התראת ערנות נהג (DAA)

מערכת המתריעה קולית וויזואלית כמצב של עייפות או בהסחת דעת הנהג.



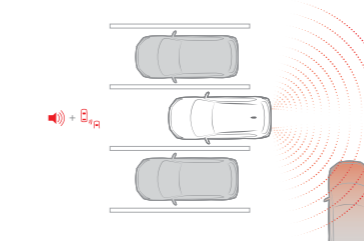
מערכת לשליטה אוטומטית על אורות גבוהים Automatic High Beam - AHB

מצלמה המזהה את תנאי התאורה בסביבת הרכב ובעת הצורך מפעילה או מבטלת את האורות הגבוהים.



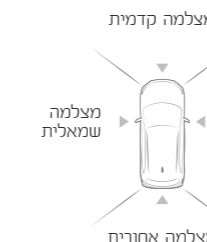
מערכת התרעה על תנועה אחורית חוצה Rear Cross Traffic Alert - RCTA

מערכת המתריעה מפני תנועה אחורית חוצה בזמן נסיעה לאחור וביציאה מחניה.



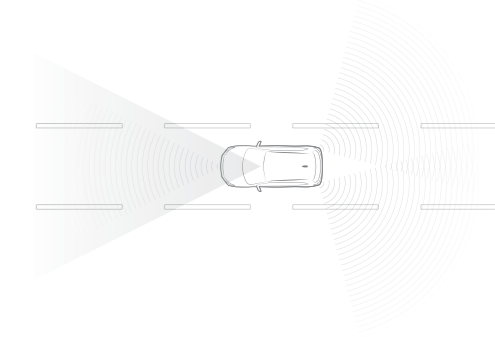
מצלמה היקפית*

מערכת שעושה שימוש ב-4 מצלמות ונותנת מבט 360 מעלות המעניקה מענה בטיחותי מירבי ומקיף ובכך משפרת את חווית הנהיגה לנהג.



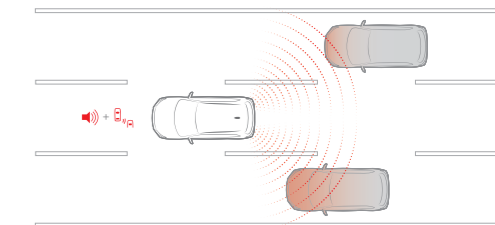
בלימה אוטונומית של הרכב במצב חירום Forward Collision Mitigation - FCM

שילוב של מצלמה ורדאר לזיהוי כלי רכב והולכי רגל. המערכת בולמת באופן אקטיבי את הרכב במצב חירום.



מערכת לזיהוי רכב בשטח מת Blind Spot Warning - BSW

מערכת העושה שימוש בגלאי רדאר הממוקמים בפגוש האחורי ומתריעה מפני כלי רכב הנמצאים בשטח מת בצידי הרכב.



מערכת אוטונומית לבלימת חירום בנסיעה לאחור REAR automatic brake

מערכת העושה שימוש בגלאים הממוקמים בפגוש האחורי של הרכב ובולמת באופן אקטיבי את הרכב במצב חירום.



**למעט בדגם Intense



חווית נהיגה שטרם חוויתם

מערכת S-AWC (Super-All Wheel Control) שליטה מלאה בכל תנאי הדרך*
ה-S-AWC היא מערכת ייחודית של מיצובישי המשלבת הנעה קבועה לכל הגלגלים עם בקרת יכולות דינמיות. היא משפרת את יכולת הנהיגה והבלימה של כל אחד מהגלגלים בנפרד, את יכולת הפנייה ואת היציבות בכל תנאי הנסיעה.



מצב נהיגה
אתם יכולים לבחור באחד מתוך שישה מצבי נהיגה כדי ליהנות מנהיגה בטוחה בכל מצב: רגיל, מצב חסכוני, דרך סלולה, נסיעה בדרכי עפר, נסיעה בתנאי שלג ונסיעה בתנאי בוץ*.



בקרת ירידה במורד (HDC)
בקרת הירידה במורד מפעילה אוטומטית את הבלמים בעת נסיעה בירידות בכדי לשמור על מהירות נסיעה קבועה ומאפשרת להתרכז בנסיעה מבלי ללחוץ על דוושת הבלם. טווח המהירות הינו בין 2-20 קמ"ש.



התחברו לעולם חדש. הישארו מחוברים גם בתנועה.

משטח טעינה אלחוטי 15W*

שומר על מראה נקי ומונע את הסתככות הכבלים. מקום מעולה לטעון את הטלפון החכם שלכם תוך כדי נסיעה.



מערכת שמע יוקרתית מבית BOSE®**

ליהנות מצליל דינמי ועמוק של מערכת השמע היוקרתית מבית BOSE®. 10 המקולים יוצרים צליל אקוסטי טבעי כדי שכל המשפחה תוכל ליהנות.



מערכת ניווט ושמע עם מסך בגודל "9" עם אפשרות חיבור לטלפון החכם (SDA)**

השתמשו באפליקציות העדכניות לטלפון החכם שלכם בעזרת Apple CarPlay או Android Auto. התחברו למסך המגע כדי להשתמש במאפייני הנוחות המקושרים לטלפון החכם, כגון ניווט, מוזיקה ועוד.



MAPS MUSIC PHONE Siri MESSAGES APPS



MAPS MUSIC PHONE GOOGLE ASSISTANT MESSAGES APPS

***APPLE CAR PLAY WIRELESS

הצגת המידע מהאייפון כחלק מיחידת המולטימדיה ברכב בחיבור Wireless.



שקעי USB מסוג A ו-C****

שקעי USB מסוג A ו-C מאפשרים טעינת טלפונים חכמים, טאבלטים או כל מכשיר אלקטרוני אחר שלקחתם אתכם לדרך. ישנם 2 שקעים בקונסולה הקדמית ו-2 שקעים בקונסולה האחורית.





פסגת הטכנולוגיה

תצוגה עילית בגודל 10.8*"
תצוגה עילית צבעונית גדולה על השמשה הקדמית מספקת נראות טובה יותר, כך שניתן להציג הנחיות שונות ומידע תומך נהיגה.



בלם יד חשמלי עם תכונת Auto-hold



שימושיות בשילוב נוחות.

דלת תא מטען חשמלית עם פתיחה אוטומטית*

פתחו את דלת תא המטען ללא מגע יד על ידי העברת הרגל מתחת לפגוש האחורי. תוכלו גם לכוון את גובה הפתיחה כך שיתאים לתקרת החניה שלכם. ניתן לכוון את גובה הפתיחה ל-1,400 עד 2,068 מ"מ.

תא מטען

ניתן לאחסן בתא המטען עד 4 תיקי גולף בגודל "9.5". טעינת מטען ופריקתו קלה יותר ונוחה יותר הודות לגודלו ולפתח הדלת הרחב יותר.



* בדגמי Luxury TTH-1, Luxury SE 4x4, Luxury SE, Luxury



מפרט טכני

רמת גימור	Intense	Executive	Instyle	Premium	Luxury	Luxury 4X4	Luxury SE	Luxury SE 4X4	Luxury TTH	Luxury 4X4 TTH	
הנעה	2WD		4WD			2WD			4WD	4WD	
מס' מושבים	7 מושבים										
מנוע	סוג	DOHC 4-CYLINDER DIRECT-INJECTION									
	נפח	סמ"ק	2,488								
	הספק מירבי	כ"ס/סל"ד	181/6000								
מהירות מירבית	מומנט	קג"מ/סל"ד	24.9/3,600								
	מהירות מירבית	191 קמ"ש		187 קמ"ש	191 קמ"ש	187 קמ"ש	191 קמ"ש	187 קמ"ש	191 קמ"ש	187 קמ"ש	
ביצועים	רדיוס סיבוב מינימלי	מטר	5.5								
	צריכת דלק (ליטר/100 ק"מ)*	משולבת	8.7	9.0	8.7	9.0	8.7	9.0	8.7	9.0	
העברת כוח	סוג תיבת הילוכים	CVT									
	יחסי העברה	טווח הילוך ס	2.631-0.378								
		הילוך אחורי	1.96								
יחס העברה סופי	5.694										
סוג הנעה	FWD		S-AWC	FWD	S-AWC	FWD	S-AWC	FWD	S-AWC	FWD	
מערכת היגוי	EPS - הגה כח עם תגבור חשמלי										
מתלים	קדמיים	מקפרסון עם מוט מייצב									
	אחורים	מתלה רב זרועי עם מוט מייצב									
בלמים	קדמיים	בלמי דיסק מאווררים									
	אחורים	בלמי דיסק מאווררים									
חישוקים	קדמיים ואחורים	אינצ'	סגסוגת קלה 18"							סגסוגת קלה 20"	
צמיגים	קדמיים ואחורים	P235/60R-18		P255/45R20							

רמת גימור	Intense	Executive	Instyle	Premium	Luxury	Luxury 4X4	Luxury SE	Luxury SE 4X4	Luxury TTH	Luxury 4X4 TTH		
הנעה	2WD		4WD			4WD			2WD	4WD		
גלגל חלופי	חישוק אינצ'	פלדה 18"										
מידות ומשקלים	צמיג	T155/90D18										
	מ"מ	אורך כללי	4,710									
		רוחב כללי	1,862									
		גובה כללי (כולל מסילות גגון)	1,745	1,748								
		בסיס גלגלים	2,706									
		מפשק גלגלים	1,593									
	מעלות	מרווח קרקע (ללא מטען)	211	213								
		זווית גישה	18.3									
		זווית נטישה	22.2									
		משקל עצמי	1,650	1,670	1,690	1,745	1,690	1,745	1,690	1,745	1,690	1,745
משקל כולל מורשה		2,355										
ליטר	נפח תא מטען עד גובה כתפיים	148 ל'/478 ל' שורה שלישית מקופלת/781 ל' שורה שניה ושלישית מקופלות										
	נפח תא מטען עד גובה תקרה	205 ל'/655 ל' שורה שלישית מקופלת (651 ל' בדגם ללא גג נפתח)/1,473 ל' שורה שניה ושלישית מקופלות (1,461 ל' בדגם ללא גג נפתח)										
	קיבולת מיכל הדלק	55										
ק"ג	כושר גרירה מרבי ללא בלמים	750										
	כושר גרירה מרבי עם בלמים	1,600										

מפרט אבזור

רמת גימור											רמת גימור
Luxury 4X4 TTH	Luxury TTH	Luxury SE 4X4	Luxury SE	Luxury 4X4	Luxury	Premium	Instyle	Executive	Intense		
■	■	■	■	■	■	■	■	-	-	גג שמש פנורמי חשמלי	חוץ
■	■	■	■	■	■	■	■	■	■	פס קישוט כרום לאורך החלונות	
■	■	■	■	■	■	■	■	-	-	מסילות גגון (כרום)	
■	■	-	-	-	-	-	-	-	-	צבע חיצוני דו-גוני	
■	■	■	■	■	■	■	■	■	■	זוג מפתחות עם שלט מובנה	פנים
■	■	■	■	■	■	■	■	■	■	KOS - מערכת כניסה והתנעה ללא מפתח	
■	■	■	■	■	■	■	■	■	■	הגה וידיית הילוכים בציפוי עור	
■	■	■	■	■	■	■	■	■	■	בלם יד חשמלי בעל פונקציית AUTO HOLD	
■	■	■	■	■	■	■	■	■	■	בקרת שיוט - CRUISE CONTROL בשליטה מגלגל ההגה	
■	■	■	■	■	■	■	■	■	■	שליטה על מערכת השמע מגלגל ההגה	
6	5	6	5	6	5 מצבי נהיגה					גלגל בורר מצבי נהיגה	
■	■	■	■	■	■	■	■	■	■	מנופי העברת הילוכים הנשלטים מגלגל ההגה	
■	■	■	■	■	■	■	■	■	■	כיסוי גלילה לתא המטען	
■	■	■	■	■	■	■	■	■	■	תא עילי למשקפיים	
■	■	■	■	■	■	-	-	-	-	ציפוי אלומיניום לקונסולה האמצעית	
■	■	■	■	■	■	■	■	■	■	תצוגת לוח שעונים LCD צבעונים בגודל 7" הכוללת מידע אודות מחשב דרך, התרעה לטיפול, טמפרטורה חיצונית, מצב מיכל דלק ומצב הנעה	
■	■	■	■	■	■	-	-	-	-	4 חלונות בהפעלה חשמלית בעלי פונקציית פתיחה וסגירה בלחיצה אחת	
-	-	-	-	-	-	■	■	■	■	פונקציית פתיחה וסגירה בלחיצה אחת לחלון הנהג בלבד	
■	■	■	■	■	■	-	-	-	-	תצוגה עילית צבעונית HEAD UP DISPLAY	
		תלת אזורית				דו אזורית				בקרת אקלים דיגיטלית	
■	■	■	■	■	■	■	■	■	■	פתחי מיזוג לשורה השניה	
		9"					8"				מערכת מולטימדיה הכוללת פונקציית *APPLE CARPLAY(R) / GOOGLE ANDROID AUTO(TM) ושמע
■	■	■	■	■	■	-	-	-	-	*APPLE CARPLAY WIRELESS	
-	-	-	-	-	-	■	■	■	■	שישה מקולים: ארבעה במקולים + 2 טוויטרים	
■	■	■	■	■	■	-	-	-	-	עשרה מקולים BOSE PREMIUM	
■	■	■	■	■	■	■	■	■	■	USB 2 בקונסולה קדמית ו-USB 2 בשורה שניה	
■	■	■	■	■	■	■	■	■	■	דיבורית BLUETOOTH עם תפעול מגלגל ההגה	
■	■	■	■	■	■	■	■	-	-	טעינה אלחוטית לנייד	
										תאורה חיצונית	
■	■		■	■	■	-	-	-	-	פתיחה וסגירה חשמלית של דלת תא המטען	ונראות
		6 נורות בכל צד				3 נורות בכל צד				תאורה ראשית מסוג LED (אור נמוך וגבוה) עם כיוונון אוטומטי	

רמת גימור											רמת גימור
Luxury 4X4 TTH	Luxury TTH	Luxury SE 4X4	Luxury SE	Luxury 4X4	Luxury	Premium	Instyle	Executive	Intense		
■	■	■	■	■	■	■	■	■	■	11 כריות אוויר	
										<ul style="list-style-type: none"> זוג כריות אוויר קדמיות לנהג ולנוסע זוג כריות אוויר להגנה על ברכי הנהג והנוסע כרית אוויר מפרידה בין הנהג לנוסע זוג כריות אוויר צדיות שורה נוסעים שניה זוג כריות אוויר וילון לנהג ולנוסע זוג כריות אוויר וילון שורה שניה 	
■	■	■	■	■	■	■	■	■	■	עוגני ISOFIX לעגינת מושבי ילדים	
■	■	■	■	■	■	■	■	■	■	חיישני חגירת חגורות לכל מושבי הרכב	
■	■	■	■	■	■	■	■	■	■	ABS - מערכת למניעת נעילת גלגלים	
■	■	■	■	■	■	■	■	■	■	EBD - מערכת לחלוקת עוצמת הבלימה	
■	■	■	■	■	■	■	■	■	■	HSA - מערכת עזר לזינוק בעליה	
■	■	■	■	■	■	■	■	■	■	HDC - מערכת עזר לירידה במדרון	
■	■	■	■	■	■	■	■	■	■	TSA - מערכת עזר לייצוב נגרר	
■	■	■	■	■	■	■	■	■	■	TPMS - מערכת לניטור לחץ אוויר בצמיגים	
■	■	■	■	■	■	■	■	■	■	חיישני חניה אחוריים	
■	■	■	■	■	■	■	■	■	■	מצלמת נסיעה לאחור	
■	■	■	■	■	■	-	-	-	-	מצלמות היקפיות	
■	■	■	■	■	■	■	■	■	■	AHB - מערכת לשליטה אוטומטית באורות גבוהים	מערכות בטיחות מתקדמות
■	■	■	■	■	■	■	■	■	■	FCM - מערכת בלימה אוטומטית בעת חירום כולל הולכי רגל	
■	■	■	■	■	■	■	■	■	■	LDW - מערכת התרעה על סטייה מנתיב	
■	■	■	■	■	■	■	■	■	-	ACC - בקרת שיוט אדפטיבית	
■	■	■	■	■	■	■	■	■	■	BSW - זיהוי כלי רכב בשטח מת	
■	■	■	■	■	■	■	■	■	■	RCTA - התרעה על תנועה אחורית חוצה	
■	■	■	■	■	■	■	■	■	■	REAB - בלימה אוטומטית בנסיעה לאחור	
■	■	■	■	■	■	■	■	■	■	DAA - התרעה ערנות לנהג	
■	■	■	■	■	■	-	-	-	-	סף צידי בארבעת פינות הרכב בצבע הרכב	חוץ
■	■	■	■	■	■	■	■	-	-	מגלש קדמי בצבע כסוף	
■	■	■	■	■	■	■	■	-	-	מגלש אחורי בצבע כסוף	
■	■	■	■	■	■	■	■	■	■	מראות צד בצבע הרכב	
■	■	■	■	■	■	■	■	■	■	ידיות דלתות חיצוניות בצבע ברכב	
■	■	■	■	■	■	■	■	■	■	מסיט רוח אחורי (ספוילר)	
■	■	■	■	■	■	■	■	■	■	חלונות כהים בחלק האחורי (PRIVACY GLASS)	

* באמצעות טלפון נייד התומך ומאפשר זאת ובכפוף למגבלות שונות



כיסוי מושב



מפרט צבעים

חישוקים



ייתכנו הבדלי גוונים בין הצבעים המופיעים במפרט לבין הצבעים כפי שהם במציאות. המפרט כפוף לשינוי ללא הודעה מוקדמת.

Luxury 4X4 TTH	Luxury TTH	Luxury SE 4X4	Luxury SE	Luxury 4X4	Luxury	Premium	Instyle	Executive	Intense	רמת גימור
■	-	■	-	■	-	-	-	-	-	מערכת שטיפה פנסים קדמיים
■	■	■	■	■	■	■	■	■	■	תאורת DRL מסוג LED
■	■	■	■	■	■	■	■	■	-	פנס ערפל קדמי מסוג LED
■	■	■	■	■	■	■	■	■	-	מראות צד חשמליות מחוממות ומתקפלות חשמלית
■	■	■	■	■	■	-	-	-	-	מראות צד בשילוב כיוון אוטומטי בנסיעה לאחור
■	■	■	■	■	■	■	■	■	■	פנס בלימה LED על ספוילר אחורי
■	■	■	■	■	■	■	■	■	■	פנסי בלימה מסוג LED
תאורה פנימית										
■	■	■	■	■	■	■	■	■	■	תאורת פנים עם תאורת מפות מלפנים
■	■	■	■	■	■	■	■	■	■	תאורת רגליים מלפנים
■	■	■	■	■	■	■	■	■	■	כפתורי הפעלת חלונות חשמל מוארים
■	■	■	■	■	■	■	■	■	■	תאורה אחורית
■	■	■	■	■	■	■	■	■	■	תאורה בתא המטען
כיסוי מושבים										
-	-	-	-	-	-	-	■	■	■	מושבי בד
-	-	-	-	-	-	■	-	-	-	מושבי עור סינטטי
-	-	■	■	■	■	-	-	-	-	מושבי עור
■	■	-	-	-	-	-	-	-	-	מושבי עור מהודרים
שורה ראשונה										
כולל זכרון						■	-	-	-	כסא נהג חשמלי
■	■	-	-	-	-	-	-	-	-	כסא נוסע חשמלי
■	■	■	■	■	■	■	■	■	■	חגורות בטיחות קדמיות בעלות קדם מותחן המופעל בעת תאונה
■	■	■	■	■	■	■	-	-	-	חימום למושבים הקדמיים
■	■	■	■	■	■	■	■	■	■	תמיכת גב לכסא נהג ונוסע
שורה שניה										
■	■	-	-	-	-	-	-	-	-	חימום למושבים
■	■	■	■	■	■	■	■	■	■	כיוון גובה משענות ראש
■	■	■	■	■	■	■	■	■	■	חגורות בטיחות עם 3 נקודות עיגון
■	■	■	■	■	■	■	■	■	■	חלוקת קיפול מושבים ביחס 40:20:40
שורה שלישית										
■	■	■	■	■	■	■	■	■	■	זוג מושבים עם אפשרות קיפול למצב שטוח
■	■	■	■	■	■	■	■	■	■	זוג משענות ראש בעלות 2 מצבים
■	■	■	■	■	■	■	■	■	■	זוג חגורות בטיחות עם 3 נקודות עיגון



MITSUBISHI MOTORS

לפרטים נוספים *8648
www.mitsubishi-israel.co.il

הידע והנתונים המופיעים בפרוספקט זה מתייחסים למגוון דגמים המשווקים במקומות שונים בעולם ומעודכנים למועד הבאת המקור הלועזי לדפוס. ייתכנו הבדלים בין התיאור, התמונות והנתונים המובאים בפרוספקט לבין הדגמים המשווקים על-ידי חברתנו, הן מבחינת המפרט הטכני והן מבחינת האביזרים, הציוד והמערכות הנלוות. כמו כן ייתכנו הבדלים בדגם מסויים, בהתאם לשינויים הנעשים מזמן לזמן. האביזרים ואו המערכות המפורטים בפרוספקט זה מצויים בחלק מהדגמים. אין בפרוסום המובא בפרוספקט כדי לחייב את היצרן ואו את החברה בהספקת דגמים שיכללו את כל או חלק מהאביזרים, הציוד והמערכות המתוארים בו והם שומרים לעצמם את הזכות לבטל, להוסיף, לשנות ולשפר, ללא הודעה מוקדמת וללא עידכון הפרוספקט. התמונות בפרוספקט הינן להמחשה בלבד ט.ל.ח. הפרוספקט כפוף לשינוי ללא הודעה מוקדמת. נתוני צריכת הדלק הם על-פי נתוני היצרן לפי בדיקות המעבדה. צריכת הדלק בפועל מושפעת גם מתנאי הדרך, מתחזוקת הרכב וממאפייני הנהיגה.

רמת
בטיחות
נמוכה



רמת
בטיחות
גבוהה

קוד דגם	תיאור דגם	רמת האבזור הבטיחותי
590-234, 590-209, 590-216, 590-217, 590-214, 590-215, 590-213, 590-210	אאוטלנדר PREMIUM, INSTYLE, EXECUTIVE, INTENSE LUXURY, LUXURY 4X4, LUXURY SE, LUXURY SE 4X4, LUXURY TTH, LUXURY TTH 4X4	6

פירוט מערכות הבטיחות המותקנות ברכב:

EXECUTIVE, INSTYLE, PREMIUM, LUXURY, LUXURY 4X4, LUXURY SE, LUXURY SE 4X4, LUXURY TTH, LUXURY TTH 4X4

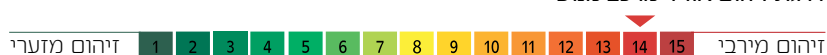
פירוט מערכות הבטיחות המותקנות ברכב: INTENSE

- | | | | |
|-----------------------------------------------------------------------------------------------------------------------------------------------------------------------------------------------------------------------------------------------------------------|-----------------------------------------------------------------------------------------------------------------------------------------------------------------------------------------------------------------------------------------------------------------------------------------------------------------------|-----------------------------------------------------------------------------------------------------------------------------------------------------------------------------------------------------------------------------------------------------------------|-----------------------------------------------------------------------------------------------------------------------------------------------------------------------------------------------------------------------------------------------------------------------------------------------------------------------|
| <ul style="list-style-type: none"> • מערכת התרעה במצב של עייפות נהג • מערכת עזר לנהג להתרעה על השארת ילדים ברכב • חיישני חגירת חגורות בטיחות (קדמיים ואחוריים) • בקרת שיוט אדפטיבית • בקרת מהירות חכמה (ISA) | <p>11 כריות אוויר</p> <ul style="list-style-type: none"> • מערכת אקטיבית למניעת סטייה מנתיב • מערכת בלימה אוטומטית בעת חירום • מערכת לבלימת חירום מפני הולכי רגל • ואו רוכבי אופניים • מערכת זיהוי כלי רכב ב"שטח מת" • בלימה אוטומטית בנסיעה לאחור | <ul style="list-style-type: none"> • מערכת התרעה במצב של עייפות נהג • מערכת עזר לנהג להתרעה על השארת ילדים ברכב • חיישני חגירת חגורות בטיחות (קדמיים ואחוריים) • בקרת שיוט אדפטיבית • בקרת מהירות חכמה (ISA) | <p>11 כריות אוויר</p> <ul style="list-style-type: none"> • מערכת אקטיבית למניעת סטייה מנתיב • מערכת בלימה אוטומטית בעת חירום • מערכת לבלימת חירום מפני הולכי רגל • ואו רוכבי אופניים • מערכת זיהוי כלי רכב ב"שטח מת" • בלימה אוטומטית בנסיעה לאחור |
|-----------------------------------------------------------------------------------------------------------------------------------------------------------------------------------------------------------------------------------------------------------------|-----------------------------------------------------------------------------------------------------------------------------------------------------------------------------------------------------------------------------------------------------------------------------------------------------------------------|-----------------------------------------------------------------------------------------------------------------------------------------------------------------------------------------------------------------------------------------------------------------|-----------------------------------------------------------------------------------------------------------------------------------------------------------------------------------------------------------------------------------------------------------------------------------------------------------------------|

מקרא:

- מערכת מותקנת בדגם הרכב
- מערכת אופציונאלית להתקנה
- מערכת שאינה מותקנת בדגם הרכב

דרגת זיהום אוויר מרכב מנועי**



*נתוני היצרן, עפ"י בדיקת מעבדה. תקן EPA 40 CFR. PART 86

**הדרגה מחושבת לפי תקנות אוויר נקי (גילוי נתוני זיהום אוויר מנועי בפרסומת), התשס"ט 2009

דגם	צריכת דלק בליטרים ל-100 ק"מ*	דרגת זיהום אוויר
אאוטלנדר INTENSE, EXECUTIVE, INSTYLE, PREMIUM, LUXURY, LUXURY SE, LUXURY TTH	8.7	14
אאוטלנדר LUXURY TTH 4X4, LUXURY 4X4, LUXURY SE 4X4	9.0	14