



MITSUBISHI
MOTORS

ECLIPSE



ECLIPSE CROSS



תתכוננו להתאהב בכל פרט.
מיצובישי אקליפס קרוס החדש,

לנהוג בדרך. חדשה ומרגשת.

ECLIPSE CROSS

Experience The

ECLIPSE CROSS





מערכת מתלים מתקדמת

הניהוג אינטואיטיבי, חד וצפוי הודות למערכת מתלים מתקדמת, היגוי מדויק וקשיחות מבנית של המרכב. יחד עם זאת הנוסעים ייהנו מנסיעה נוחה במיוחד בכל תנאי הדרך.



AYC (Active Yaw Control)

מערכת יציבות חכמה המעצימה את יכולות הפניה והיציבות באמצעות אופטימיזציה של פעולת הבלמים הקדמיים.*

DRIVING EXPERIENCE

152
נורות סוס

25.4
קג"מ



מנוע טורבו בנזין בנפח 1.5 ליטר

מנוע עוצמתי המאפשר האצה מיידית וביצועי מנוע מרשימים בזכות סדרת חידושים הכוללים הזרקת דלק ישירה בשילוב הזרקה רב נקודתית, שסתומי פליטה מתוחכמים ומערכת תזמון שסתומים אלקטרונית ייחודית למיצובישי - MIVEC.

STYLISH



חישוקי סגסוגת 18"

חזית בעיצוב
DYNAMIC
SHIELD

תאורת יום
ראשית ותאורת
דרך מסוג LED*

עיצוב
coupé
ספורטיבי

חישוקי
סגסוגת
18" קלה

DESIGN

מושבים אחוריים ניתנים לקיפול

המושבים האחוריים נוחים במיוחד להתאמת זווית המושב. המושבים ניתנים לקיפול במבנה של 60:40, דבר המאפשר את סידור המושבים בהתאם למטען ויוצר חלל הטענה בעל נפח נדיב במיוחד.



גג שמש פנורמי הנפתח בחלקו הקדמי ובעל סוככים פנימיים חשמליים**



מושבי עור, כיוון מושבים חשמלי וחימום למושבים הקדמיים*



התמונות להמחשה בלבד / כדגם PREMIUM / **למעט בדגמי EXECUTIVE-1 INTENSE

SAFETY

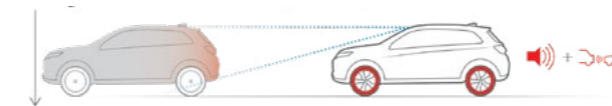
בלימה אוטונומית של הרכב במצב חירום Forward Collision Mitigation - FCM

מערכת מבוססת מצלמה ורדאר לייזר, המזהה כלי רכב והולכי רגל וכוללת באופן אקטיבי את הרכב במצבי חירום.

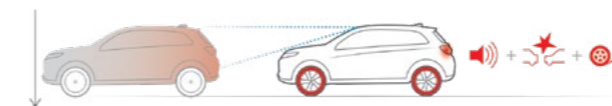
מערכת התרעה על סטייה מנתיב Lane Departure Warning - LDW

מערכת המתריעה מפני סטייה מנתיב הנסיעה באמצעות התרעה קולית וויזואלית בלוח מחוונים.

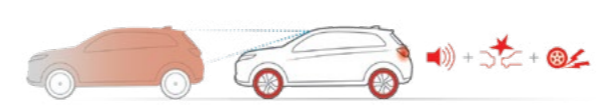
Danger of collision: warning + braking assistance



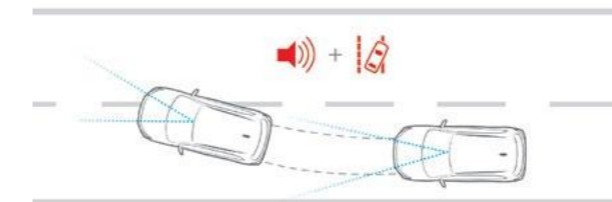
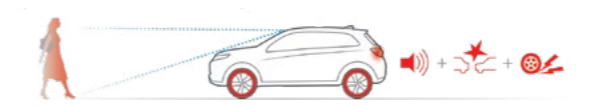
High danger of collision: warning + auto-braking



Extremely high danger of collision: warning + auto-braking



Responds to vehicles and pedestrians



מערכת לשליטה אוטומטית על אורות גבוהים Automatic High Beam - AHB

מצלמה אשר מזהה את תנאי התאורה בסביבת הרכב, ובעת הצורך מפעילה או מבטלת את האורות הגבוהים.

בקרת שיוט אדפטיבית* Adaptive Cruise Control - ACC

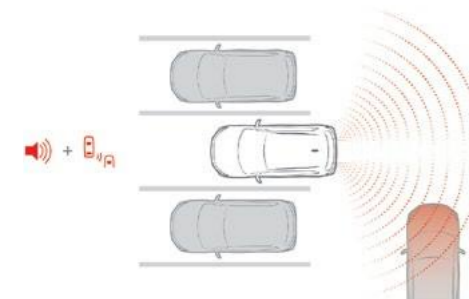
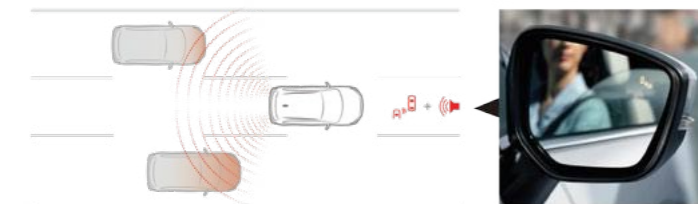
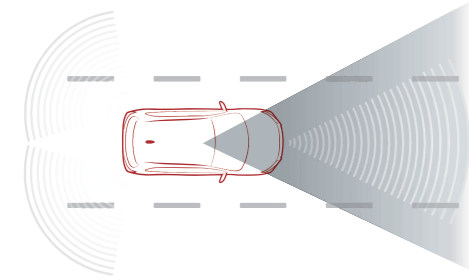
מערכת בקרת שיוט חכמה אשר עושה שימוש במצלמה ורדאר ייעודיים, מאטה בעת הצורך לפי מהירות הרכב שמלפנים עד לעצירה מלאה ומאיצה בחזרה למהירות שהוגדרה.

מערכת לזיהוי רכב בשטח מת* Blind Spot Warning - BSW

מערכת העושה שימוש בגלאי רדאר הממוקמים בפגוש האחורי ומתריעה מפני כלי רכב הנמצאים בשטח מת בצדי הרכב.

מערכת התרעה על תנועה אחורית חוצה* Rear Cross Traffic Alert – RCTA

מערכת המתריעה מפני תנועה אחורית חוצה בזמן נסיעה לאחור וביציאה מחניה.



מערכות הבטיחות הינן מערכות עזר בלבד הפועלות תחת תנאים ומגבלות שונות ואינן באות לגרוע מאחריות הנהוג לנהוג בבטיחות ובהירות כמתחייב בהתאם לכל כללי הנהיגה על פי דין.

HUMAN CONNECTIVITY

שילוב של סביבת נהג מתקדמת בעלת קו עיצובי חדשני עם יעילות, נוחות והנדסת אנוש פורצת דרך.



מסך תצוגה עילי Head-up display*
מציג נתונים בנוחות מקסימלית תוך כדי נהיגה ללא צורך בהורדת המבט מהכביש.



בקרת אקלים דו אזורית**



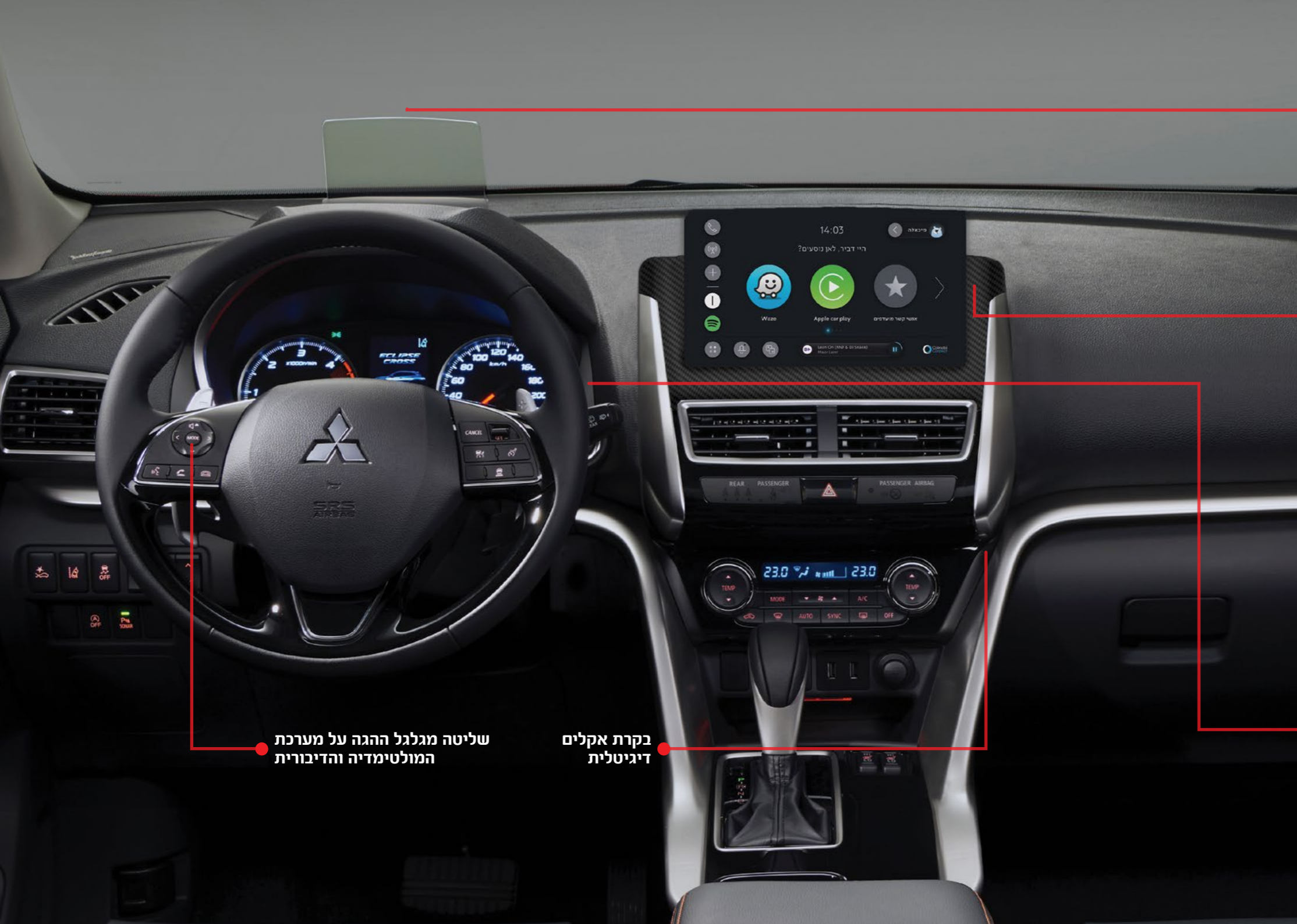
כניסה והתנעה ללא מפתח - KOS**



בלם יד חשמלי עם תכונת Auto-hold**

מערכת מולטימדיה 9"
בעלת מסך מגע מרחף

שליטה מגלגל ההגה
על בקרת השיוט האדפטיבית
ומנופים להעברת הילוכים**



שליטה מגלגל ההגה על מערכת המולטימדיה והדיבורית

בקרת אקלים דיגיטלית

מפרט טכני



ALWAYS CONNECTED

- | | |
|---|---|
| <p>מרכזי שירות
ניווט למרכזי שירות הקרובים אליך</p>  | <p>אולמות תצוגה
מסכי עזרה עם פריסת מרכזי המכירה</p>  |
| <p>HOT SPOT
גלישה באינטרנט לכל הנוסעים ברכב</p>  | <p>WI-FI
חיבור אינטרנט</p>  |
| <p>PANGO
חניה סלולרית באמצעות אפליקציה</p>  | <p>סלופארק
חניה סלולרית באמצעות אפליקציה</p>  |
| <p>רדיוס 100FM
נגן של רדיוס 100FM עם למעלה מ-30 ערוצי מוזיקה</p>  | <p>WAZE
אפליקציית ניווט ודיווחי תנועה</p>  |
| <p>רדיו תל אביב
האזנה לערוצי תוכן ומוזיקה ייחודיים</p>  | <p>SD כאן
יישומון המוזיקה, החדשות והתוכן של תאגיד השידור הישראלי</p>  |
| <p>RADIO IN
האזנה לתחנות רדיו מהארץ ומהעולם, ערוצי מוזיקה, ופודקאסטים נבחרים</p>  | <p>Eco99
האזנה למוזיקה המתאימה לכל סיטואציה ולכל רגע ביומכם</p>  |



מערכת חדשה, המבוססת אנדרואיד עם מסך מגע 9 אינץ' בטכנולוגיית 4G LTE וכוללת מצלמת נסיעה לאחור, מתחברת לאפליקציות* חיוניות באמצעות מסך מגע המאפשרות לכם לנהוג בראש שקט, כשכל המידע הדרוש זמין בצורה דיגיטלית בכל רגע. בנוסף, מצורף כרטיס SIM עם חבילת דאטה חודשית של 3GB למשך 12 חודשים.

רמת גימור		Intense	Executive	Panoramic	Instyle	Premium	Instyle 4X4	
הנעה'		קדמית						
מס' מושבים		5 מושבים						
מנוע	סוג	טורבו בנזין עם מצנן ביניים - 16 שסתומים DOHC MIVEC						
	נפח	1,499						
	הספק מירבי	152/5500	כ"ס/סל"ד					
	מומנט	25.4/2000-3500	קג"מ/סל"ד					
ביצועים	מהירות מקסימלית	190	קמ"ש					
	רדיוס סיבוב מינימלי	5.3	מטר					
	צריכת דלק (ליטר/100 ק"מ)*	9.0	9.4	משולב				
העברת כוח	סוג תיבת הילוכים	אוטומטית רציפה, 8 מהירויות, CVT						
	יחסי העברה	טווח	0.378 - 2.631					
		הילוך ראשון	2.631					
		הילוך שני	1.765					
		הילוך שלישי	1.313					
		הילוך רביעי	1.046					
		הילוך חמישי	0.843					
		הילוך שישי	0.664					
		הילוך שביעי	0.518					
		הילוך שמיני	0.404					
הילוך אחורי	1.96							
יחס העברה סופי		6.386						
מערכת היגוי	EPS - הגה כח עם תגבור חשמלי							
מתלים	קדמיים	מקפרסון עם מוט מיצב						
	אחוריים	מתלה רב זרועי עם מוט מיצב						
בלמים	קדמיים	בלמי דיסק מאווררים						
	אחוריים	בלמי דיסק						
חישוקים	קדמיים ואחוריים	אינץ'					18"	
צמיגים	קדמיים ואחוריים	225/55R18						
גלגל חילופי	חישוק	16"x4.0T	פלדה 17"x4.0T					
	צמיג	T155/90D16	T155/80D17					

18 / * נתוני צריכת הדלק הם על-פי נתוני היצרן לפי בדיקות המעבדה. צריכת הדלק בפועל מושפעת גם מתנאי הדרך, מתחזוקת הרכב וממאפייני הנהיגה.

רמת גימור		Intense	Executive	Panoramic	Instyle	Premium	Instyle 4X4
מידות ומשקלים	מ"מ	אורך כללי	4,545				
		רוחב כללי	1,805				
		גובה כללי	1,685	1,690			
		בסיס גלגלים	2,670				
		מפשק גלגלים	1,545	1,540			
	מעלות	מרווח קרקע (ללא מטען)	204	215			
		זווית גישה	18.2°	18.9°			
		זווית נטישה	27.1°	27.5°			
		משקל עצמי	1,505	1,585			
		משקל כולל מורשה	2,100				
ליטר	נפח תא מטען - עד גובה כתפיים	671 / 371 שורה שניה מקופלת					
	נפח תא מטען - עד גובה תקרה	1,149 / 512 שורה שניה מקופלת					
	קיבולת מיכל הדלק	63					
ק"ג	כושר גרירה מירבי ללא בלמים	567					

מפרט אבזור

רמת גימור						
Instyle 4X4	Premium	Instyle	Panoramic	Executive	Intense	
+	+	+	+	+	+	7 כריות אוויר
+	+	+	+	+	+	זוג כריות אוויר קדמיות לנהג ולנוסע
+	+	+	+	+	+	אפשרות לנטרול כרית אוויר נוסע באמצעות מפתח
+	+	+	+	+	+	זוג כריות אוויר צידיות לנהג ולנוסע
+	+	+	+	+	+	זוג כריות וילון לאורך הרכב
+	+	+	+	+	+	כרית אוויר להגנה על ברכי הנהג
+	+	+	+	+	+	TCL + ASC - מערכת אקטיבית לבקרת יציבות ומשיכה
+	+	+	+	+	+	ABS - מערכת למניעת נעילת גלגלים בבלימה
+	+	+	+	+	+	EBD - מערכת לחלוקת עוצמת בלימה
+	+	+	+	+	+	HSA - מערכת עזר לזינוק בעליה
+	+	+	+	+	+	BAS - מערכת עזר לבלימה
+	+	+	+	+	+	TPMS - מערכת לניטור לחץ אוויר בצמיגים
+	+	+	+	+	+	עוגני ISOFIX לעגינת מושבי ילדים
+	+	+	+	+	+	סוגר בטיחות לילדים בדלתות אחוריות
+	+	+	+	+	+	ESS - איתות בלימת חירום (הבהוב פנסים אחוריים)

חלק ממערכות הבטיחות מותקנות בהתקנה מקומית.

Instyle 4X4	Premium	Instyle	Panoramic	Executive	Intense	רמת גימור
+	+	+	+	+	+	FCM בעל טווח מוגדל - בלימה אוטונומית עד מהירות של 180 קמ"ש בזיהוי כלי רכב ו-65 קמ"ש בזיהוי הולכי רגל
+	+	+	+	+	+	LDW - מערכת התרעה על סטייה מנתיב
+	+	+	+	+	+	AHB - שליטה אוטומטית באורות גבוהים
+	+	+	+	+	-	ACC - בקרת שיוט אדפטיבית בעלת מנגנון זחילה בפקקים
+	+	+	+	+	-	BSW - זיהוי כלי רכב בשטח מת
+	+	+	+	+	-	RCTA - התרעה על תנועה אחורית חוצה
+	+	+	+	+	+	שבכה קדמית (גריל) בצבע שחור
-	-	-	-	-	+	מגלש קדמי + אחורי בצבע שחור מט
+	-	+	+	+	-	מגלש קדמי + אחורי בצבע כסוף
-	+	-	-	-	-	מגלש קדמי + אחורי בצבע שחור מבריק בשילוב צבע הרכב
+	+	+	+	+	+	שמשה קדמית בעלת בידוד רעשים משופר
+	+	+	+	+	+	מראות צד בצבע הרכב
+	+	+	+	+	+	ידיות דלתות חיצוניות בצבע הרכב
+	+	+	+	+	+	פס קישוט כרום לאורך מסגרת החלונות
+	+	+	+	+	-	כנפונים רחבים בצבע הרכב
+	+	+	+	+	+	חלונות כהים בחלק האחורי (Privacy glass)
+	+	+	+	+	+	מסיט רוח (ספויילר) אחורי בצבע הרכב
-	+	-	-	-	-	פס קישוט בצבע שחור מבריק בדלת תא המטען
+	+	+	+	+	+	מסילות גג
+	+	+	+	+	+	אנטנת רדיו "כריש"
+	+	+	+	-	-	גג שמש פנורמי הנפתח בחלקו הקדמי עם סוככים פנימיים חשמליים
+	+	+	+	+	+	מגבים קדמיים בעלי מהירות משתנה עם מנגנון השהיה כולל מתזים
+	+	+	+	+	+	מגב אחורי הכולל מתז עם השהיה
+	+	+	+	+	+	הגה וידיית הילוכים בציפוי עור
+	+	+	+	+	+	בקרת שיוט עם מגביל מהירות הנשלטים מגלגל ההגה
+	+	+	+	+	-	מנופי העברת הילוכים הנשלטים מגלגל ההגה
+	+	+	+	+	+	קונסולה מרכזית בגימור שחור מבריק וכסוף
-	+	-	-	-	-	דיפוני דלתות דמוי עור שחור
+	+	+	+	+	-	ידיות דלתות פנימיות בציפוי כרום
-	-	-	-	-	+	בלם יד עם מתג שחרור מצופה כרום
+	+	+	+	+	-	בלם יד חשמלי בעל תכונת Auto Hold

Instyle 4X4	Premium	Instyle	Panoramic	Executive	Intense	רמת גימור
+	+	+	+	+	+	תצוגת לוח שעונים LCD הכוללת מידע אודות מחשב דרך, התרעה לטיפול, טמפרטורה חיצונית, צריכת דלק ממוצעת, מצב מיכל דלק ועוד
+	+	+	+	+	+	כיסוי גלילה לתא המטען
+	+	+	+	+	+	מדרך רגל שמאל לנהג
						תאורה חיצונית
-	-	-	-	-	+	נורות הלוגן עם כווןן גובה האלומות
+	+	+	+	+	-	תאורה ראשית מסוג LED (אור נמוך וגבוה) עם כווןן אוטומטי
+	+	+	+	+	+	תאורת יום מסוג DRL מסוג LED
+	+	+	+	+	+	מראות צד חשמליות, משולבות איתות ומחוממות
+	+	+	+	+	-	מראות צד מתקפלות ונפתחות חשמלית בפתיחה ונעילת הרכב או באמצעות כפתור בדלת הנהג
+	+	+	+	+	+	פנס בלימה מסוג LED במרכז השמשה האחורית
+	+	+	+	+	+	פנסי ערפל קדמיים
+	+	+	+	+	+	תאורת ליווי בעת כניסה ויציאה מהרכב
+	+	+	+	+	+	חיישן תאורה אוטומטי
						תאורה פנימית
+	+	+	+	+	+	תאורת פנים קדמית עם תאורת מפות
+	+	+	+	+	+	תאורה אחורית
+	+	+	+	+	+	תאורה בתא המטען
+	+	+	+	+	+	נעילה מרכזית
-	-	-	-	-	+	זוג מפתחות עם שלט מובנה
+	+	+	+	+	-	KOS - מערכת כניסה והתנעה ללא מפתח הכוללת זוג מפתחות חכמים
+	+	+	+	+	+	אימוביליזר מקורי
+	+	+	+	+	+	4 חלונות בהפעלה חשמלית
+	+	+	+	+	+	הגה מתכוונן לגובה ולעומק
כולל תאורה	כולל תאורה	כולל תאורה	כולל תאורה	כולל תאורה	+	סוככי שמש קדמיים הכוללים מראות ומחזיקי כרטיסים
+	+	+	+	+	+	תא כפפות
+	+	+	+	+	+	משענת יד מרכזית הכוללת תא אחסון
+	+	+	+	+	-	משענת יד מרכזית הכוללת תא אחסון ומחזיק למשקפיים
+	+	+	+	+	+	קונסולה מרכזית עם מחזיקי ספלים
+	+	+	+	+	+	שקעי 12V בקונסולה המרכזית ובחלקה האחורי של משענת היד



שחור



אדום יהלום



אפור טיטניום



כסוף



לבן יהלום



כחול

מפרט צבעים




חישוקי סגסוגת 18" בכל הדגמים


חישוקים



עור שחור סינטטי***



בד אפור מהודר**



בד שחור מהודר**



בד שחור*



עור אפור****



עור שחור****

ריפודי מושבים

Instyle 4X4	Premium	Instyle	Panoramic	Executive	Intense	רמת גימור
נוסע בלבד	+	נוסע בלבד	נוסע בלבד	נוסע בלבד	נוסע בלבד	כיסוי אחסון בגב המושבים הקדמיים
+	+	+	+	+	+	מחזיקי בקבוקים בדופן הדלתות
+	+	+	+	+	-	משענת יד מתקפלת בשורה שניה עם מחזיקי ספלים
+	+	+	+	+	+	תאי אחסון בדלתות
+	+	+	+	+	+	4 נקודות עיגון ברצפת תא המטען
-	+	-	-	-	-	תצוגה עילית צבעונית - Head Up Display
+	+	+	+	+	+	מצלמת נסיעה לאחור
+	+	+	+	+	אזור אחד	בקרת אקלים מפוצלת לשני אזורים
+	+	+	+	+	+	חיישן גשם אוטומטי
+	+	+	+	+	+	מערכת מולטימדיה Connected Car בעלת מסך מגע
6	6	6	6	6	4	מספר רמקולים
+	+	+	+	+	+	דיבורית Bluetooth עם תפעול מגלגל ההגה
+	+	+	+	+	+	שקע USB
כיסוי מושבים						
-	-	-	-	-	+	מושבי בד
-	-	-	+	+	-	מושבי בד מהודרים בצבע שחור/אפור
+	-	+	-	-	-	מושבי עור סינטטי
-	+	-	-	-	-	מושבי עור בצבע שחור/אפור
שורה ראשונה						
+	+	+	+	+	+	כוונון גובה למושב נהג
+	+	+	+	+	+	כוונון משענות ראש קדמיות
+	+	+	+	+	+	חגורות בטיחות קדמיות בעלות קדם מותחן המופעל בעת תאונה
נהג בלבד	נהג ונוסע	נהג בלבד	-	-	-	כוונון חשמלי למושבים
+	+	+	-	-	-	חימום למושבים הקדמיים
שורה שניה						
+	+	+	+	+	+	כוונון מושבים חזית משענת הגב
+	+	+	+	+	+	אפשרות לקיפול מושבים למצב שטוח
+	+	+	+	+	+	חלוקת קיפול מושבים ביחס 60:40
+	+	+	+	+	+	כוונון משענות ראש
+	+	+	+	+	+	חגורות בטיחות עם 3 נקודות עיגון



MITSUBISHI MOTORS

לפרטים נוספים *8648
www.mitsubishi-israel.co.il

הידע והנתונים המופיעים בפרוספקט זה מתייחסים למגוון דגמים המשווקים במקומות שונים בעולם ומעודכנים למועד הבאת המקור הלועזי לדפוס. ייתכנו הבדלים בין התיאור, התמונות והנתונים המובאים בפרוספקט לבין הדגמים המשווקים על-ידי חברתנו. הן מבחינת המפרט הטכני והן מבחינת האביזרים, הציוד והמערכות הנלוות. כמו כן ייתכנו הבדלים בדגם מסויים, בהתאם לשינויים הנעשים מזמן לזמן. האביזרים ואו המערכות המפורטים בפרוספקט זה מצויים בחלק מהדגמים. אין בפרסום המובא בפרוספקט כדי לחייב את היצרן ואו את החברה בהספקת דגמים שיכללו את כל או חלק מהאביזרים, הציוד והמערכות המתוארים בו והם שומרים לעצמם את הזכות לבטל, להוסיף, לשנות ולשפר, ללא הודעה מוקדמת וללא עידכון הפרוספקט. התמונות בפרוספקט הינן להמחשה בלבד ט.ל.ח. הפרוספקט כפוף לשינוי ללא הודעה מוקדמת. נתוני צריכת הדלק הם על-פי נתוני היצרן לפי בדיקות המעבדה. צריכת הדלק בפועל מושפעת גם מתנאי הדרך, מתחזוקת הרכב וממאפייני הנהיגה.



קוד דגם	תיאור דגם	רמת האבזור הבטיחותי
0590-224	ECLIPSE CROSS - INTENSE	2
0590-228, 0590-226, 0590-227, 0590-225, 0590-223	ECLIPSE CROSS - EXECUTIVE, PANORAMIC, INSTYLE, PREMIUM, 4X4 INSTYLE	4

פירוט מערכות הבטיחות המותקנות ברכב ברמת גימור: INSTYLE 4X4, EXECUTIVE, INTSTYLE, PREMIUM, PANORAMIC

- 7 כריות אוויר
- מערכת אקטיבית למניעת סטייה מנתיב
- מערכת בלימה אוטומטית בעת חירום
- מערכת לכלימת חירום מפני הולכי רגל ואו רוכבי אופניים
- מערכת זיהוי כלי רכב כ"שטח מת"
- בלימה אוטומטית בנסיעה לאחור
- מערכת התרעה במצב של עייפות נהג
- מערכת עזר לנהג להתרעה על השארת ילדים ברכב
- חיישני חגירת חגורות בטיחות (קדמיים ואחוריים)
- בקרת שיוט אדפטיבית
- בקרת מהירות חכמה (ISA)

פירוט מערכות הבטיחות המותקנות ברכב ברמת גימור: INTENSE

- 7 כריות אוויר
- מערכת אקטיבית למניעת סטייה מנתיב
- מערכת בלימה אוטומטית בעת חירום
- מערכת לכלימת חירום מפני הולכי רגל ואו רוכבי אופניים
- מערכת זיהוי כלי רכב כ"שטח מת"
- בלימה אוטומטית בנסיעה לאחור
- מערכת התרעה במצב של עייפות נהג
- מערכת עזר לנהג להתרעה על השארת ילדים ברכב
- חיישני חגירת חגורות בטיחות (קדמיים ואחוריים)
- בקרת שיוט אדפטיבית
- בקרת מהירות חכמה (ISA)

מקרא:

- מערכת מותקנת בדגם הרכב
- מערכת אופציונאלית להתקנה
- × מערכת שאינה מותקנת בדגם הרכב

דרגת זיהום אוויר מרכב מנועי**



*נתוני היצרן, עפ"י בדיקת מעבדה. תקן EPA 40 CFR. PART 86
**הדרגה מחושבת לפי תקנות אוויר נקי (גילוי נתוני זיהום אוויר מרכב מנועי בפרסומת), התשס"ט 2009

דגם	צריכת דלק בליטרים ל-100 ק"מ*	משולב	דרגת זיהום אוויר
ECLIPSE CROSS - INTENSE, EXECUTIVE, PANORAMIC, INSTYLE, PREMIUM	9.0	משולב	14
ECLIPSE CROSS - 4X4 INSTYLE	9.4	משולב	15



כלמוביל 



THE NEW
ECLIPSE CROSS
PHEV

FEEL THE ENERGY



מנועים חשמליים / S-AWC
שני מנועים חשמליים המותקנים על הסרנים הקדמי והאחורי, מספקים הנעה כפולה בעלת תגובות מהירות כבד. כשמשלבים אותם עם מערכת S-AWC המתוחכמת של מיצובישי לשליטה על כל ארבעת הגלגלים, מתקבלות אחיזת כביש ויציבות מעולות.

מנוע בנזין
מנוע 2.4 ליטר חזק ויעיל במיוחד הפועל במחזור אטקינסון ומפחית את פליטת המזהמים למינימום.

גנרטור מובנה
גנרטור המונע ע"י מנוע הבנזין טוען את הסוללה החשמלית בצורה רציפה, בין אם בנסיעה או במצב נייח.


סוללה חשמלית (13.8 kWh)
הסוללה ממוקמת מתחת לרצפת הרכב על מנת שלא לפגוע במרחב תא הנוסעים וכדי להוריד את מרכז הכובד לטובת יציבות בכביש ובטיחות משופרות. הסוללה היא בטכנולוגיית ליתיום-יון, המאופיינת בצפיפות אנרגיה גבוהה ובביצועים מעולים.

1

2

3

4



1 - מנוע חשמלי אחורי

4 - סוללה חשמלית

2 - מנוע בנזין 2.4 ליטרים

3 - גנרטור

1 - מנוע חשמלי קדמי

שליטה אבסולוטית בנתוני הרכב

תצוגה עילית בגודל 10.8*
תצוגה עילית צבעונית גדולה על השמשה הקדמית מספקת נראות טובה יותר, כך שניתן להציג הנחיות שונות ומידע תומך נהיגה.



S-AWC 4X4 (SUPER ALL WHEEL CONTROL)

מערכת שליטה משולבת זו מספקת אחיזת כביש יוצאת מן הכלל, אפילו בדרכים המאתגרות ביותר. כל זאת באמצעות שילוב של בקרת יציבות אקטיבית, בקרת משיכה עם הנעה כפולה ובקרת סיבוב אקטיבית.



מד חיווי ניצול אנרגיה

בצג החיווי ניתן לראות עד כמה הנהיגה שלכם יעילה. באמצעות חוגה המצביעה על אזורי Power (כוח), Eco (חסכון) או Charge (הטענה).

מסך תצוגה רב תכליתי

מסך LCD בגודל 4.2" מעדכן בנתוני הרכב ומציג את רמת טעינת הסוללה, מצב הנהיגה, זרימת האנרגיה במערכת PHEV ונתונים נוספים.



טעינה ושמירה

במצב טעינה (Charge) - מנוע בנזין טוען את הסוללה החשמלית.
במצב שימור (Save) - המנוע משמר את רמת החשמל בסוללת ההינע ע"י הפחתת השימוש בה.



מתג EV

לחיצה על מתג EV מונעת שימוש במנוע הבנזין ומאפשרת נסיעה חשמלית, ללא פליטת מזהמים ובשקט מופתי. בכפוף לדרישות הנהג.



מנופים לבחירת רמת טעינה בעת בלימה

המנופים ממוקמים מאחורי גלגל ההגה ומאפשרים בחירה נוחה מבין 6 רמות בלימה רגנרטיבית.*



*למעט מצב בו בקרת השיוט האדפטיבית ACC מופעלת.

מצבי נהיגה וטעינה

כל העולמות בלחיצת כפתור, חשמלי, היברידי או בנזין

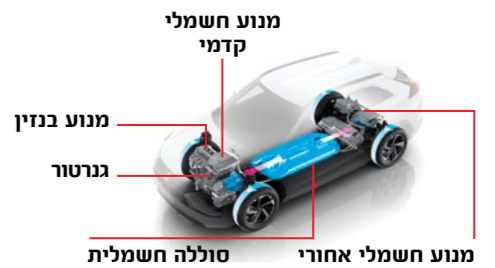
אקליפס PHEV החדש מביא איתו גישה חדשה של כלי רכב חשמלי בלי דאגות וללא "חרדת טווח", הוא בוחר באופן אוטומטי את שיטת ההנעה הטובה ביותר בכל רגע נתון ונטען בצורה קלה ופשוטה.



נהיגה חשמלית

מצב EV | מנועים חשמליים בלבד

המנועים החשמליים מניעים את הרכב תוך שימוש בחשמל מהסוללה, התוצאה היא אפס פליטת מזהמים וללא צריכת דלק כלל. מצב נהיגה זה שקט, נקי ורב עוצמה.

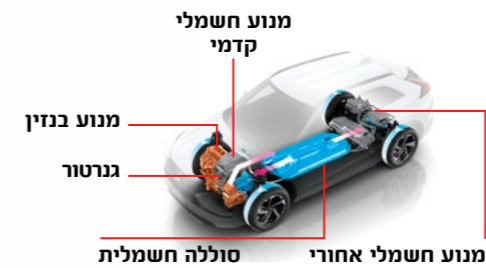


נהיגה היברידית

יותר כח, פחות דלק.

הנעה חשמלית משולבת עם מנוע בנזין.

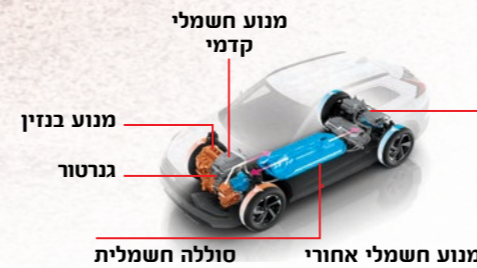
המנועים החשמליים מניעים את הרכב באמצעות חשמל שמוצר בגנרטור. מנוע הבנזין מייצר חשמל כשרמת הטעינה בסוללה נמוכה ותורם כוח בזמן האצה או נסיעה בעלייה.



מצב היברידי מקבילי | מנוע בנזין +

סיוע מהמנועים החשמליים

מנוע הבנזין מניע את הרכב במצבים בהם ניצולת המנוע גבוהה כמו שיוט במהירות, עם סיוע מהמנועים החשמליים כשיש צורך בכוח נוסף.



טעינה רגילה

אפשרות לטעינה מרשת חשמל ביתית באמצעות כבל MODE2 ושקע כוח או טעינה מעמדת טעינה ייעודית באמצעות כבל MODE3

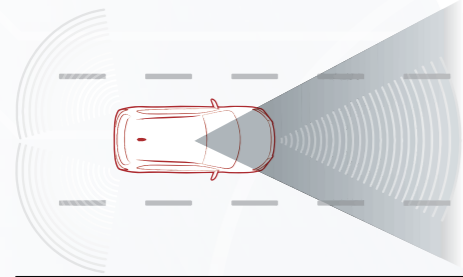


טעינה מהירה

אפשרות לטעינה של 80% ב-25 דקות בלבד בעמדה ציבורית-ייעודית*

8 / התמונות להמחשה בלבד / *בהתאם לפריסה ולזמינות. זמן הטעינה בפועל עשוי להיות שונה והוא תלוי בגורמים שונים ביניהם בין היתר נתוני עמדת הטעינה, תנאי הטמפרטורה ומצב טעינת המצבר בפועל.

מערכות בטיחות מתקדמות



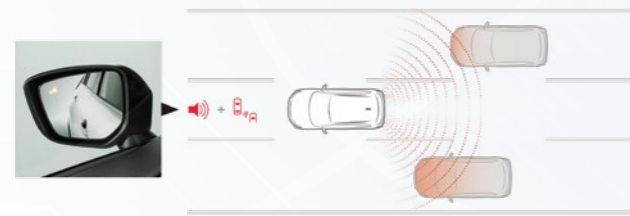
מערכת לשליטה אוטומטית על אורות גבוהים Automatic High Beam - AHB

מצלמה המזהה את תנאי התאורה בסביבת הרכב ובעת הצורך מפעילה או מבטלת את האורות הגבוהים.



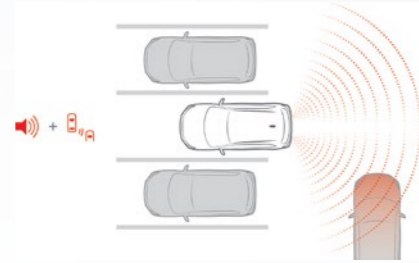
מערכת למניעת האצה פתאומית לא רצויה* Ultrasonic Missacceleration Mitigation System - UMS

מערכת העושה שימוש ב-8 חיישנים, 4 קדמיים ו-4 אחוריים, המסייעת למנוע התנגשות בעצם זר בתחילת נסיעה.



מערכת לזיהוי רכב בשטח מת** Blind Spot Warning - BSW

מערכת העושה שימוש בגלאי רדאר הממוקמים בפגוש האחורי ומתריעה מפני כלי רכב הנמצאים בשטח המת בצידי הרכב.



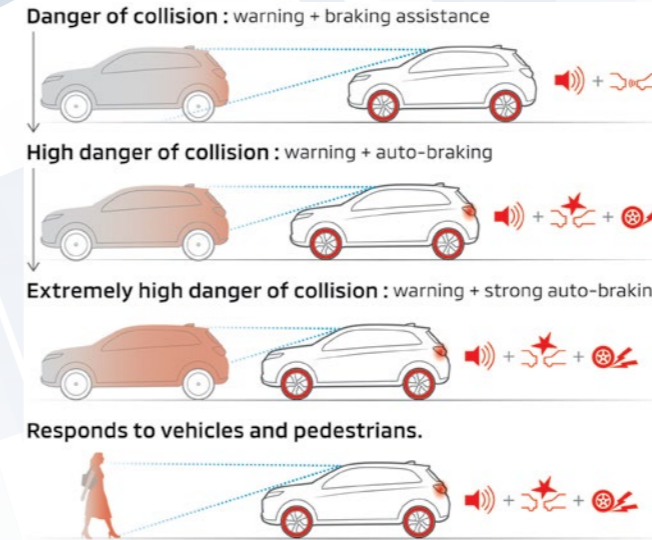
מערכת התרעה על תנועה אחורית חוצה** Rear Cross Traffic Alert - RCTA

מערכת המתריעה מפני תנועה אחורית חוצה בזמן נסיעה לאחור וביציאה מחניה.



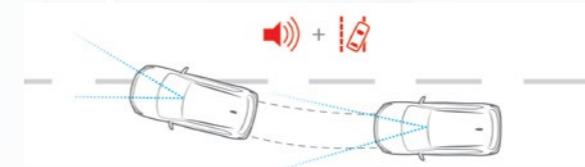
מערכת אזהרת רכב אקוסטית

מערכת המפיעה קול סביב הרכב כדי להתריע בפני הולכי רגל על נוכחות רכב בקרבתם.



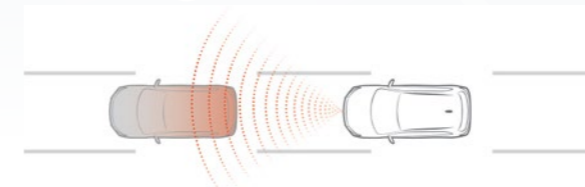
בלימה אוטונומית של הרכב במצב חירום Forward Collision Mitigation - FCM

שילוב של מצלמה ורדאר לזיהוי כלי רכב והולכי רגל המערכת בולמת באופן אקטיבי את הרכב במצב חירום.



מערכת התרעה על סטייה מנתיב Lane Departure Warning - LDW

מערכת המתריעה מפני סטייה מנתיב הנסיעה באמצעות התרעה ויזואלית וקולית בלוח המחוונים.



בקרת שיוט אדפטיבית Adaptive Cruise Control - ACC

מערכת בקרת שיוט חכמה, העושה שימוש במצלמה ורדאר ייעודיים. המערכת מאטה בעת הצורך - לפי מהירות הרכב שמלפנים ומאיצה בחזרה למהירות שהוגדרה.

מערכות הבטיחות הינן מערכות עזר בלבד הפועלות תחת תנאים ומגבלות שונות ואינן באות במקום כללי נהיגה זהירה כדין.

נוחות בלתי מתפשרת

סביבת נהיגה מהפכנית ברמת הנוחות, המשלבת הנדסת אנוש ועיצוב בלתי מתפשרים, הן ברמת הפרטים והן ברמת איכות החומרים.



מנופים לבחירת רמת הטעינה בבלימה

כניסה והתנעה ללא מפתח (KOS)

מערכת מולטימדיה הכוללת Apple CarPlay ו-Android Auto*

S-AWC - בחירת מצבי נהיגה

בקרת אקלים מפוצלת לשני אזורים

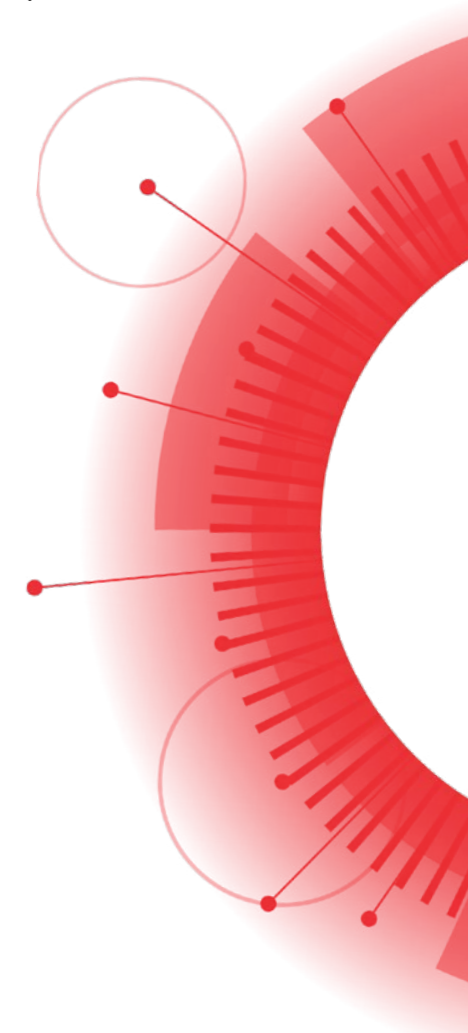
בקרת שיוט אדפטיבית

שליטה על מערכת השמע והדיבורית

בורר מצבי נהיגה (חשמלי / היברידי)

חימום מושבים קדמיים**

12 / התמונות להמחשה בלבד / *אפשרות החיבור לממשקים תלויה ביצרני מכשיר הטלפון הנייד וייתכנו מגבלות בחיבור ואו בשימוש אשר אינן תלויות ביצרן או יבואן הרכב ואינן באחריותם / **בדגמי Premium ו- Luxury



גג שמש חשמלי*

חלונות אחוריים כהים

מראות צד מתקפלות חשמלית



תאורה קדמית מסוג LED*

פנסי ערפל LED בעיצוב ייחודי

חישוקי סגסוגת קלה 18" מעוצבים



חישוקי סגסוגת קלה 18"



מפרט טכני

רמת גימור	EXECUTIVE	PREMIUM	LUXURY	
הנעה	4WD - S-AWC			
מס' מושבים	5			
מנועים חשמליים	מנוע קדמי	כ"ס	82	
	מנוע אחורי	מומנט (קג"מ)	14	
		כ"ס	95	
סוללה	סוג	Lithium-ion		
	מתח כולל	300V		
	הספק	13.8 kWh		
	משך זמן טעינה	טעינה באמצעות שקע כוח ביתי (Mode 2) או עמדה מנוהלת (Mode 3)	6-7 שעות ובהתאם לתשתית או סוג הכבל	
		טעינה מהירה עד 80% SOC באמצעות עמדה ייעודית מהירה DC-DC ועד 50 קוט"ש (Mode 4)	כ-25 דקות	
מנוע בנזין	סוג	בנזין - 16 שסתומים DOHC MIVEC		
	נפח	סמ"ק	2,360	
	כ"ס / סל"ד	98/4,000		
	מומנט / סל"ד	19.7/2,500		
ביצועים	מהירות מקסימלית	קמ"ש	162	
	תאוצה 0 - 100 קמ"ש	10.9		
	צריכת דלק משולבת (ליטר / 100 קמ"ש) - WLTP*	2.0		
	צריכת חשמל (וואט שעה / ק"מ) - WLTP*	242		
	טווח נהיגה חשמלית מקסימלי - WLTP*	ק"מ	45	
	רדיוס סיבוב מינימלי	5.3 מטר		
העברת כוח	אמצעי העברת כוח	תיבת הילוכים אוטומטית		
	יחסי העברה סופיים	קדמי	מנוע בנזין	
		אחורי	מנוע חשמלי	3.425
			מנוע חשמלי	9.663
		7.065		
מערכת היגוי	EPS - הגה כח עם תגבור חשמלי			

רמת גימור	EXECUTIVE	PREMIUM	LUXURY	
מתלים	קדמי	מקפירסון עם מוט מייצב		
	אחורי	מתלה רב זרועי		
בלמים	קדמי	בלמי דיסק מאווררים		
	אחורי	בלמי דיסק		
חישוקים	קדמיים + אחוריים	סגסוגת קלה "18"		
צמיגים	קדמיים + אחוריים	225/55R18		
מידות ומשקלים	ערכת תיקון פנצ'ר	+	+	
	אורך כללי	מ"מ	4,545	
			1,805	
			1,685	
			2,670	
			1,540	
			191	
			20.4	מעלות
	זווית גישה	ק"ג	1,900	1,910
	זווית נטישה		29.6	2,425
	משקל עצמי	ליטר	626 / 359 שורה שניה מקופלת	
משקל כולל מורשה	1,108 / 471 שורה שניה מקופלת			
נפח תא מטען - עד גובה מושבים	43			
נפח תא מטען - עד גובה תקרה	ליטר	1,500		
קיבולת מיכל הדלק	ק"ג			
כושר גרירה מירבי עם בלמים				

18 / התמונות להמחשה בלבד / *נתוני צריכת הדלק, צריכת החשמל וטווח הנסיעה מתפרסמים על פי דין לפי בדיקות המעבדה. צריכת הדלק, צריכת החשמל וטווח הנסיעה בפועל מושפעים, בין היתר, גם מתנאי הדרך, מתחזוקת הרכב, ממאפייני הנהיגה ומקיבולת ובלאי הסוללה.

LUXURY	PREMIUM	EXECUTIVE	
+	+	+	בטיחות
+	+	+	7 כריות אוויר
+	+	+	זוג כריות אוויר קדמיות לנהג ולנוסע
+	+	+	אפשרות נטרול כרית אוויר נוסע באמצעות מפתח
+	+	+	זוג כריות אוויר צידיות לנהג ולנוסע
+	+	+	זוג כריות אוויר וילון לאורך הרכב
+	+	+	כרית אוויר להגנה על ברכי הנהג
+	+	+	TCL + ASC - מערכת אקטיבית לבקרת יציבות ומשיכה
+	+	+	ABS - מערכת למניעת נעילת גלגלים בכלימה
+	+	+	EBD - מערכת לחלוקת עוצמת בלימה
+	+	+	BAS - מערכת עזר לבלימה
+	+	+	ESS - איתות בזמן בלימת חירום
+	+	+	HAS - מערכת עזר לזינוק בעליה
+	+	+	TPMS - מערכת לניטור לחץ אויר בצמיגים
+	+	+	S-AWC - מערכת הנעה 4x4 מתקדמת עוגני ISOFIX
+	+	+	סוגר בטיחות לילדים בדלתות האחוריות
+	+	+	FCM - מערכת בלימה אוטומטית בעת חירום כולל זיהוי הולכי רגל
+	+	+	LDW - התראה על סטייה מנתיב
+	+	+	AHB - שליטה אוטומטית באורות גבוהים
+	+	+	ACC - בקרת שיוט אדפטיבית עם מגביל מהיח
+	+	-	BSW - התראה על שטח מת
+	+	-	RCTA - התראה על תנועה אחורית חוצה
+	+	+	AVAS - מערכת אזהרת רכב אקוסטית
+	-	-	UMS - מערכת מניעת האצה פתאומית לא רצויה

LUXURY	PREMIUM	EXECUTIVE	
+	+	+	חוץ
-	-	+	שקע טעינת חשמל / טעינה מהירה
+	+	-	עיטור קדמי בפגוש וגריל קדמי בשילוב שחור מט
+	+	-	עיטור קדמי בפגוש וגריל קדמי בשילוב שחור מכריק
-	+	+	פגוש קדמי, אחורי וחצאית צד בצבע שחור
+	-	-	פגוש קדמי, אחורי וחצאית צד בצבע הרכב
+	+	+	ספוילר אחורי בצבע הרכב בשילוב מנורת בלם
+	+	+	מראות צד בצבע הרכב בשילוב איתות
+	+	+	ידיות דלתות חיצוניות בצבע הרכב
+	+	+	שמשה קדמית בעלת בידוד רעשים משופר
+	+	+	פס קישוט כרום לאורך מסגרת החלונות
+	+	+	חלונות אחוריים כהים Privacy glass
+	+	+	מסילות גגון שחורות
+	+	-	גג שמש פנורמי הנפתח בחלקו הקדמי עם סוככים פנימיים חשמליים
+	+	+	מגבים קדמיים בעלי מהירות משתנה עם מנגנון השהיה כולל מתזים
+	+	+	מגב אחורי הכולל מתז עם השהיה
+	+	+	הגה וידית הילוכים בציפוי עור
+	+	+	מנופי שליטה בעוצמת הבלימה הרגנרטיבית מגלגל ההגה
+	+	+	קונסולה מרכזית בגימור שחור וכסוף
+	+	+	בלם יד חשמלי בעל תכונת Auto Hold
+	+	+	תצוגת לוח שעונים אנלוגי בשילוב מסך LCD
+	+	+	מדרך רגל שמאל לנהג
דמוי עור	בד	בד	דיפוני דלתות קדמי + אחורי

LUXURY	PREMIUM	EXECUTIVE	
+	+	+	ידיות דלתות פנימיות בציפוי כרום
+	+	+	מסנן קרינת UV בחלונות הרכב הקדמיים
+	+	+	כיסוי גלילה לתא המטען
שחור	בד'	בד'	דיפון גג
			תאורה חיצונית
-	-	+	נורות הלוגן עם כוונון גובה האלומות
+	+	-	תאורה ראשית מסוג LED עם כוונון גובה האלומות
+	+	+	תאורת יום DRL מסוג LED
+	+	+	פנסי ערפל קדמיים מסוג LED
+	+	+	פנס ערפל אחורי
+	+	+	תאורת ליווי בעת כניסה ויציאה מהרכב
+	+	+	חיישן תאורה אוטומטי
			תאורה פנימית
+	+	+	תאורת פנים קדמית עם תאורת מפות
+	+	+	תאורה אחורית
+	+	+	תאורת LED בתא האחסון לפלאפון
+	+	+	תאורה בתא המטען
+	+	-	תאורת LED בחלקן הפנימי של הדלתות הקדמיות - ידיות פתיחה, ידיות אחיזה ותאי אחסון
+	+	+	נעילה מרכזית
+	+	+	KOS - מערכת כניסה והתנעה ללא מפתח הכוללת זוג מפתחות חכמים
+	+	+	זוג מפתחות עם שלט מובנה
+	+	+	הגה מתכוונן לגובה ולעומק
+	+	+	שליטה מגלגל ההגה על בקרת שיוט אדפטיבית
			נוחות

LUXURY	PREMIUM	EXECUTIVE	
+	-	-	חימום הגה
+	+	+	4 חלונות בהפעלה חשמלית
		+	סוככי שמש קדמיים הכוללים מראות ומחזיקי כרטיסים
+	+	+	תא כפפות
+	+	+	משענת יד מרכזית הכוללת תא אחסון
+	+	+	קונסולה מרכזית עם מחזיקי ספלים, תא אחסון ומגש למשקפיים
+	-	-	כיסוי אחסון בגב המושבים הקדמיים
+	+	+	תא אחסון + מחזיקי בקבוקים בדופן הדלתות
+	+	+	משענת יד מתקפלת בשורה שניה עם מחזיקי ספלים
+	+	+	שקע 12V
+	+	+	מראות צד מתקפלות ונפתחות חשמלית
+	+	+	4 נקודות עיגון ברצפת תא המטען
+	+	-	תצוגה עילית צבעונית Head Up Display
+	+	+	בקרת אקלים מפוצלת לשני אזורים
+	+	+	מצלמת נסיעה לאחור
+	+	+	חיישני אורות אוטומטיים
+	+	+	חיישן גשם אוטומטי
+	+	-	מראה אחורית מתכהה אוטומטית
+	+	+	S-AWC - בחירת מצבי נהיגה



אפור טיטניום



כסוף



לבן יהלום



כחול



שחור



גרניט



אדום יהלום

מפרט צבעים

LUXURY	PREMIUM	EXECUTIVE	
+	+	-	חימום למושבים הקדמיים
+	+	+	חגורות בטיחות קדמיות בעלות קדם מותחן המופעל בעת תאונה
			שורה שניה
+	+	+	כוונון זווית משענת הגב
+	+	+	אפשרות לקיפול מושבים למצב שטוח
+	+	+	חלוקת קיפול מושבים ביחס 60:40
+	+	+	כוונון משענות ראש אחוריות
+	-	-	חימום למושבים האחוריים
+	+	+	חגורות בטיחות עם 3 נקודות עיגון

LUXURY	PREMIUM	EXECUTIVE		
+	+	+	מערכת לקיורור בטריה בזמן הטעינה	נוחות
+	+	+	כבל טעינה (Mode 2)	
+	+	+	בחירת רמת בלימה רגנרטיבית	
+	+	+	בחירת מצב חשמלי מלא	
+	+	+	מערכת מולטימדיה הכוללת Apple CarPlay ו-Android Auto*	תקשורת ושמע
6	6	6	מספר רמקולים	
+	+	+	דיבורית Bluetooth עם תפעול מגלגל ההגה	
+	+	+	שליטה מגלגל ההגה על מערכת המולטימדיה	
+	+	+	שקע USB	
			כיסוי מושבים	מושבים
-	-	+	מושבי בד מהודרים בצבע שחור	
-	+	-	מושבי עור סינטטי בשילוב זמש בצבע שחור	
+	-	-	מושבי עור בצבע שחור / אפור	
			שורה ראשונה	
+	+	+	כוונון גובה למושב נהג	
+	+	+	כוונון משענות ראש קדמיות	
נהג + נוסע	נהג בלבד	-	כוונון חשמלי למושבים	

חישוקי סגסוגת




סגסוגת קלה 18"


מושבים




עור אפור



עור שחור



בד שחור



דמוי עור

ייתכנו הבדלי גוונים בין הצבעים המופיעים במפרט לבין הצבעים כפי שהם במציאות. המפרט כפוף לשינוי ללא הודעה מוקדמת.

*אפשרות החיבור לממשקים תלויה ביצרני מכשיר הטלפון הנייד וייתכנו מגבלות בחיבור ו/או בשימוש אשר אינן תלויות ביצרן או יבואן הרכב ואינן באחריותם.



**MITSUBISHI
MOTORS**

לפרטים נוספים *8648 www.mitsubishi-israel.co.il

הידע והנתונים המופיעים בפרוספקט זה מתייחסים למגוון דגמים המשווקים במקומות שונים בעולם ומעודכנים למועד הבאת המקור הלוועזי לדפוס. ייתכנו הבדלים בין התיאור התמונות והנתונים המובאים בפרוספקט לבין הדגמים המשווקים על-ידי חברתנו, הן מבחינת המפרט הטכני והן מבחינת האביזרים, הציוד והמערכות הנלוות. כמו כן ייתכנו הבדלים בדגם מסויים, בהתאם לשינויים הנעשים מזמן לזמן. האביזרים ו/או המערכות המפורטים בפרוספקט זה מצויים בחלק מהדגמים. אין בפרסום המובא בפרוספקט כדי לחייב את היצרן ו/או את החברה בהספקת דגמים שיכללו את כל או חלק מהאביזרים, הציוד והמערכות המתוארים בו והם שומרים לעצמם את הזכות לבטל, להוסיף, לשנות ולשפר, ללא הודעה מוקדמת וללא עידכון הפרוספקט. התמונות בפרוספקט הינן להמחשה בלבד ט.ל.ח. הפרוספקט כפוף לשינוי ללא הודעה מוקדמת. נתוני צריכת הדלק, צריכת החשמל וטווח הנסיעה מתפרסמים על פי דין לפי בדיקות המעבדה. צריכת הדלק, צריכת החשמל וטווח הנסיעה בפועל מושפעים, בין היתר, גם מתנאי הדרך, מתחזוקת הרכב, ממאפייני הנהיגה ומקיבולת ובלאי הסוללה.



קוד דגם	תיאור דגם	רמת האבזור הבטיחותי
590-247	אקליפס EXECUTIVE	4
590-245, 590-246	אקליפס PREMIUM, LUXURY	5

פירוט מערכות הבטיחות המותקנות ברכב ברמת גימור: PREMIUM ו-LUXURY

פירוט מערכות הבטיחות המותקנות ברכב ברמת גימור: EXECUTIVE

- 7 כריות אוויר
- מערכת אקטיבית למניעת סטיה מנתיב
- מערכת בלימה אוטומטית בעת חירום
- מערכת לבלימת חירום מפני הולכי רגל ו/או רוכבי אופניים
- מערכת זיהוי כלי רכב ב"שטח מת"
- מערכת אקטיבית למניעת התנגשות צד ב"שטח מת"
- בלימה אוטומטית בנסיעה לאחור
- מערכת התרעה במצב של עייפות נהג
- מערכת עזר לנהג להתרעה על השארת ילדים ברכב
- בקרת שיוט אדפטיבית
- בקרת מהירות חכמה (ISA)
- הכנה להתקנת מנעולי אלכוהול

- 7 כריות אוויר
- מערכת אקטיבית למניעת סטיה מנתיב
- מערכת בלימה אוטומטית בעת חירום
- מערכת לבלימת חירום מפני הולכי רגל ו/או רוכבי אופניים
- מערכת זיהוי כלי רכב ב"שטח מת"
- מערכת אקטיבית למניעת התנגשות צד ב"שטח מת"
- בלימה אוטומטית בנסיעה לאחור
- מערכת התרעה במצב של עייפות נהג
- מערכת עזר לנהג להתרעה על השארת ילדים ברכב
- בקרת שיוט אדפטיבית
- בקרת מהירות חכמה (ISA)
- הכנה להתקנת מנעולי אלכוהול

מקרא:

- מערכת מותקנת בדגם הרכב
- מערכת אופציונאלית להתקנה
- × מערכת שאינה מותקנת בדגם הרכב

דרגת זיהום אוויר מרכב מנועי**



*נתוני היצרן, עפ"י בדיקת מעבדה תקן 86 PART 40 CRF EPA

**הדרגה מחושבת לפי תקנות אוויר נקי (גילוי נתוני זיהום אוויר מרכב מנועי בפרסומת), התשס"ט 2009.

***נתוני צריכת דלק וחשמל**

טווח נסיעה (חשמלית ק"מ)	צריכת חשמל (וואט שעה/ק"מ)	צריכת דלק בנסיעה משולבת משוקללת (ליטר/100 ק"מ)	דגם
45	242	2.0	אקליפס EXECUTIVE, PREMIUM, LUXURY