

Kia Niro

www.kia.com



לפרטים: *9920

מערכות הבטיחות הינן אמצעי עזר וסיוע בלבד, הפועלות תחת תנאים ומגבלות שונים והן אינן מהוות תחליף לשמירה על כללי הנהיגה, לזהירות ולערנות הנהג. התמונות והפרטים המופיעים במפרט זה מתייחסים לדגמים המשווקים במקומות שונים בעולם ומתורגמים מהמקור הלועזי. ייתכנו הבדלים בין התיאור או התמונה המובאים במפרט, לבין הדגמים המשווקים על ידי קיה מוטורס, הן מבחינת המפרט הטכני והן מבחינת האביזרים, הציוד והמערכות הנלווים. ייתכנו שינויים הנעשים מזמן לזמן על ידי היצרן. אין בפרסום המובא כאן כדי לחייב את היצרן ו/או את החברה באספקת דגמים שיכללו את כל או חלק מהאביזרים, הציוד והמערכות המתוארים במפרט זה. היצרן שומר לעצמו את הזכות לבטל, להוסיף, לשנות ולשפר ללא הודעה מוקדמת. ט.ל.ח.

רמת האבזור הבטיחותי: 7



| קוד דגם | תיאור דגם | רמת האבזור הבטיחותי |
|---------|--------------------------------|---------------------|
| 595/594 | נירו 1.6 ל' פלאג אין/ EV חשמלי | דרגה 7 |

פירוט מערכות הבטיחות המותקנות בדגמי Niro:

- 8 כריות אוויר
- מערכת לבלימת חירום מפני הולכי רגל ורוכבי אופניים
- מערכת זיהוי כלי רכב ב"שטח מת"
- בקרת שיוט אדפטיבית
- בלימה אוטומטית בנסיעה לאחור
- 8 כריות אוויר
- מערכת לבלימת חירום מפני הולכי רגל ורוכבי אופניים
- מערכת זיהוי כלי רכב ב"שטח מת"
- בקרת שיוט אדפטיבית
- בלימה אוטומטית בנסיעה לאחור
- מערכת להתקנת מנעולי אלכוהול

מקרא:

- מערכת מותקנת בדגם הרכב
- ✗ מערכת שאינה מותקנת בדגם הרכב

- מערכת בלימה אוטומטית בעת חירום
- מערכת אקטיבית למניעת סטייה מנתיב
- מערכת התרעה במצב של עייפות נהג
- בקרת מהירות חכמה (ISA)
- ✗ מערכת להתרעה על השארת ילדים ברכב
- מערכת אקטיבית למניעת התנגשות צד בשטח מת

| דרגת זיהום אוויר | נתוני צריכת דלק וחשמל | | | דגם |
|------------------|-------------------------|---------------------------|--|----------------------|
| | טווח נסיעה חשמלית (ק"מ) | צריכת חשמל (וואט שעה/ק"מ) | צריכת דלק בנסיעה משולבת משוקללת (ליטר/100 ק"מ) | |
| דרגה 1 | 61 משולב | 136 | 0.9 | נירו 1.6 ל' פלאג-אין |
| דרגת זיהום אוויר | טווח נסיעה חשמלית (ק"מ) | צריכת חשמל (וואט/שעה ק"מ) | צריכת דלק בנסיעה משולבת משוקללת (ליטר/100 ק"מ) | דגם |
| דרגה 1 | משולב | 460 | 162 | נירו EV חשמלי |

מדד זיהום אוויר (המדד מחושב עפ"י תקנות "אוויר נקי")



נתוני היצרן עפ"י בדיקת מעבדה. תקן (EU) 2017/1151 *המדד מחושב לפי תקנות "אוויר נקי" (גילוי נתוני זיהום אוויר מרכב מנועי בפרסומת), התשס"ט 2009. צריכת החשמל וטווח הנסיעה בפועל מושפעים, בין היתר, גם מתנאי הדרך, מתחזוקת הרכב, ממאפייני הנהיגה ומקיבולת ובלאי הסוללה ויכולים אף להגיע לפער משמעותי ביחס לנתוני המעבדה.



Movement that inspires



Aurora Black Pearl (ABP)

Mineral Blue (M4B)

Steel Gray (KLG)



Runway Red (CR5)

Clear White (UD)

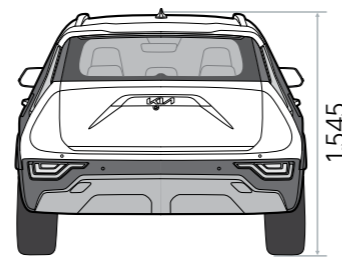
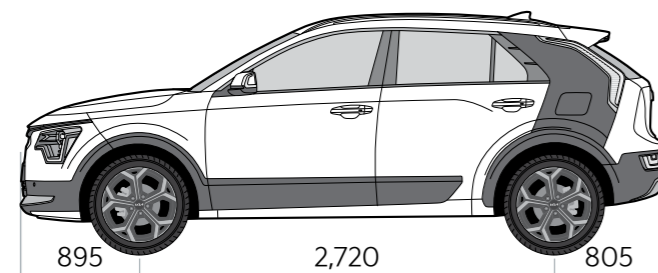

Gray With Light Gray Pillar

CityScape Green with Black Pillar

Snow White Pearl with Gray Pillar



מידות (מ"מ)



צבעי מרכב

חישוקים



18" Alloy wheel
*בידגם פלאג אין



17" Alloy wheel
*בידגם חשמלי

| EV | פלאג אין | אבזור |
|----|----------|---|
| • | • | שקע טעינה USB-C בדופן מושבים קדמיים |
| • | • | משטח טעינה אלחוטי |
| • | • | הגה כח חשמלי מתכוונן לגובה ולעומק |
| • | • | מערכת בקרת אקלים דיגיטלית דו אזורית |
| • | • | פתיח מיזוג אוויר אחוריים |
| • | • | פתיחה וסגירה אוטו לחלונות קדמיים |
| • | • | EPB - בלם יד חשמלי כולל Auto Hold |
| • | • | מערכת Bluetooth מקורית עם שליטה מההגה |
| • | - | SBW - בורר הילוכים בצורת חוגה Shift By Wire |
| • | • | הגה בציפוי עור |
| • | • | DRIVE MODE - בורר מצבי נהיגה |
| • | • | 2 סוככי שמש עם מראות איפור מאורות |
| • | • | ידיות פנימיות בגימור אלומיניום |
| • | • | מתקן לאחיזת כוסות קדמי |
| • | • | מושב נהג מתכוונן חשמלית |
| • | • | כוונן גובה למושב נוסע |
| • | • | כיסוי אחסון בגב מושב נוסע |
| • | • | תאורת תא מטען |
| • | • | LED |
| • | • | LED |
| • | • | תאורה פנימית |
| • | • | תאורת אוויר עם אפשרות בחירת צבע |
| • | • | מפשיר אדים אחורי |
| • | • | חיישן אורות אוטומטי |
| • | • | חיישן גשם להפעלת מגבים אוטומטית |
| • | • | חיישני חניה |
| • | • | מפתח חכם לכניסה והתנעה |
| • | • | עור+בד |

| EV | פלאג אין | אבזור חיצוני |
|----|----------|--|
| • | • | מראות צד חשמליות מחוממות עם אפשרות לקיפול אוטו |
| • | • | מראות צד עם תאורת איתות |
| • | • | אופציה לצביעה דו גונית (גון קורות צד אחוריות שונה מצבע הרכב) |
| • | • | פגושים בצבע הרכב |
| • | • | פנסי ערפל קדמיים LED |
| • | • | פנסים אחוריים LED |
| • | • | ספויילר אחורי עם תאורת LED |
| • | • | מסילות גג |
| • | • | חלונות אחוריים כהים |
| • | • | חלון גג חשמלי נפתח |

| EV | פלאג אין | בטיחות |
|----|----------|--|
| • | • | 2 כריות וילון להגנה על ראשי היושבים מלפנים ומאחור במקרה של התנגשות צידית |
| • | • | 2 כריות אוויר צידיות להגנה על היושבים במושבים הקדמיים |
| • | • | כרית אוויר קדמית מרכזית לחציצה בין הנהג לנוסע |
| • | • | כרית אוויר להגנה על ברכי הנהג |
| • | • | FCA-JX - מערכת למניעת התנגשות קדמית כוללת בעת פניה שמאלה בצומת |
| • | • | LKA - מערכת סיוע לשמירה על נתיב הנסיעה המבצעת תיקוני היגוי |
| • | • | BCA - מערכת אקטיבית לניטור רכבים ב"שטח מת" ומניעת התנגשות במעבר נתיב |
| • | • | RCCA - מערכת אקטיבית לניטור תנועה חוצה מאחור כולל בלימה |
| • | • | ROA - תזכורת לבדיקת מושב אחורי |
| • | • | SCC - בקרת שיוט אדפטיבית |
| • | • | ECM - מראה מתכהה נגד סינוור |
| • | • | ABS+EBD |
| • | • | TCS+ESP מערכת בקרת יציבות ואחיזה עם חיישני התהפכות/בשילוב מערכת בקרת משיכה |
| • | • | ESS מערכת התראה בעת בלימת חירום |
| • | • | VSM מערכת לניהול יציבות הרכב |
| • | • | נקודות עיגון ISOFIX |
| • | • | משענות ראש עם כיוון גובה לכל המושבים |
| • | • | משבת מנוע מקורי (אימוביליזר) |
| • | • | נעילה מרכזית אוטומטית הכוללת חיישן מהירות להפעלה עצמית |
| • | • | מערכת שיחורור נעילת דלתות בשעת תאונה |
| • | • | נעילה ביטחון לילדים בדלתות אחוריות |
| • | • | חגורות בטיחות בעלות 3 נקודות עיגון לכל המושבים |
| • | • | התראה לחגירת חגורות בטיחות בכל המושבים |

| EV | פלאג אין | אבזור |
|----|----------|---|
| • | • | מערכת מולטימדיה מקורית עם מסך 10.25 אינץ' כולל מצלמה אחורית |
| • | • | לוח מחוונים דיגיטלי 10.25 אינץ' |
| • | - | לוח מחוונים עם תצוגה דיגיטלית 4.2 אינץ' |
| - | • | קישוריות אלחוטית Apple CarPlay - Android |
| • | • | Auto |
| • | • | שקע טעינה USB-C בקונסולה מרכזית |

| תיבת הילוכים | תיבת הילוכים פלאג אין |
|----------------------|-----------------------|
| DCT | תיבת הילוכים פלאג אין |
| כפולת מצמד 6 הילוכים | כפולת מצמד 6 הילוכים |
| | יחסי העברה: |
| 3.600 | הילוך ראשון |
| 2.217 | הילוך שני |
| 1.371 | הילוך שלישי |
| 0.953 | הילוך רביעי |
| 0.978 | הילוך חמישי |
| 0.767 | הילוך שישי |
| 3.600 | הילוך אחורי |
| 3.227/4.438 | יחס העברה סופי |

| תיבת הילוכים EV | סוג |
|-----------------|---------------------|
| | סוג |
| | הזנת דלק פלאג אין |
| | הזרקת דלק ישירה GDI |
| | נפח מיכל דלק (ל') |

| פלאג אין | פלאג אין | צמיגים |
|------------|------------|-------------------|
| EV | פלאג אין | מידת צמיגים |
| 215/55 R17 | 225/45 R18 | חישוקי סגסוגת קלה |
| • | • | ערכת ניפוח |

| פלאג אין | פלאג אין | בלמים |
|----------|----------|----------------------|
| EV | פלאג אין | קדמי |
| | | אחורי |
| | | דיסק מאוורר |
| | | דיסק |
| EV | פלאג אין | כושר גרירה |
| 300 | 600 | נגרר ללא בלמים (ק"ג) |
| 750 | 1300 | נגרר עם בלמים (ק"ג) |

| פלאג אין | פלאג אין | מיתלים |
|----------|----------|---------------------------------------|
| EV | פלאג אין | קדמי |
| | | תומכות מקפרסון, קפיצי סליל ומוט מייצב |
| | | אחורי |
| | | נפרד רב חיבורי, קפיצי סליל ומוט מייצב |

| פלאג אין | פלאג אין | בטיחות |
|----------|----------|---|
| EV | פלאג אין | 2 כריות אוויר קדמיות לנהג ולנוסע הקדמי (אפשרות לניתוק כרית אוויר לנוסע הקדמי) |

| מנוע 1.6 ל' פלאג אין | GDI ל' 1.6 |
|------------------------------|------------|
| נפח (סמ"ק) | 1,580 |
| קדח X מהלך | 72 x 97 |
| יחס דחיסה | 1:14 |
| הספק בנזין בלבד (סל"ד/כ"ס) | 105/5,700 |
| מומנט בנזין בלבד (סל"ד/קג"מ) | 4,000/14.7 |
| הספק משולב (כ"ס) | 183 |
| מומנט משולב (קג"מ) | 27 |

| מנוע חשמלי | פלאג אין | פלאג אין |
|-------------------|----------|-----------------|
| הספק (סל"ד/כ"ס) | 84.3 | 204/6,000-9,000 |
| מומנט (סל"ד/קג"מ) | 20.7 | 26/0-6,000 |

| סוללה | פלאג אין | פלאג אין |
|---------------------------|---------------------|----------|
| סוג | Lithium-Ion Polymer | EV |
| קיבולת (kwh) | 11.1 | 64.8 |
| מתח (V) | 360 | 358 |
| טווח נסיעה חשמלית (ק"מ) | 61 | 460 |
| צריכת חשמל (wh/km) משולבת | 136 | 162 |

| מידות | פלאג אין | פלאג אין |
|---------------------------------|----------|----------|
| אורך (מ"מ) | 4,420 | EV |
| רוחב (מ"מ) | 1,825 | EV |
| גובה | 1,545 | 1,570 |
| בסיס גלגלים (מ"מ) | 2,720 | EV |
| משקל עצמי (ק"ג) | 1,594 | 1,757 |
| נפח תא מטען (ל') | 348 | 475 |
| נפח תא מטען מושבים מקופלים (ל') | 1,342 | 1,392 |
| נפח תא מטען קדמי (ל') | | 20 |
| מרווח גחון (מ"מ) | 160 | 150 |

| ביצועים | פלאג אין | פלאג אין |
|--------------------------|----------|----------|
| תאוצה 0-100 קמ"ש (שניות) | 9.8 | 7.8 |
| מהירות מירבית (קמ"ש) | 161 | 167 |

| מערכת ההגה | פלאג אין | פלאג אין |
|----------------------------------|----------|----------|
| כוח סבסבת מוט משוון בתגבור חשמלי | | EV |
| רדיוס סיבוב (מ') | 5.3 | EV |