



**DS AUTOMOBILES**  
HAUTE COUTURE EXPERIENCE


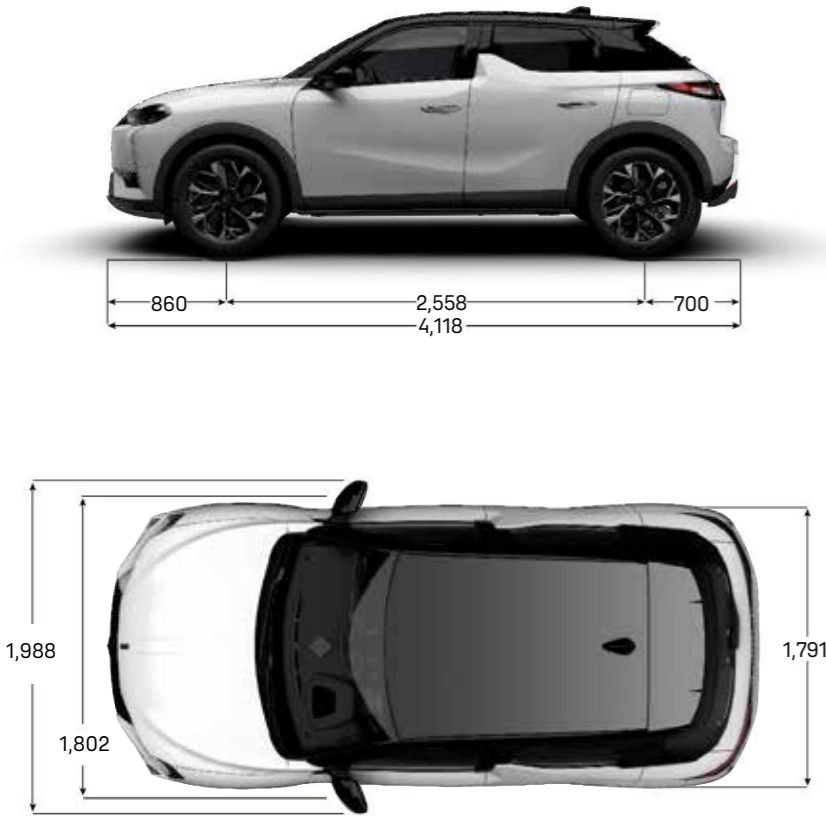


**DS3 E-TENSE**

מפרט טכני ואבזור



מידות



\*מידות במ"מ.

156	הספק מירבי (כ"ס)	מנוע חשמלי
26.5	מומנט מירבי (קג"מ)	תיבת הילוכים
הילוך יחיד תמסורת הפחתה	סוג תיבת הילוכים	היגוי
•	הגה כוח משתנה בהתאם למהירות הנסיעה	מתלים
10.7	קוטר סיבוב בין מדרכות (מ')	בלמים
•	מלפנים: מתלי מק-פירסון עם זרועות A תחתונות, קפיצי ספירלה, בולמים הידראוליים טלסקופיים ומוט מייבב	מידות (ס"מ)
•	מאחור: קורה מתפתלת, קפיצי ספירלה ובולמים הידראוליים טלסקופיים מבוקרי מחשב	מידת צמיגים
•	בלמים קדמיים: דיסקים מאווררים	משקל (ק"ג)
•	בלמים אחוריים: דיסקים	נפח (ל')
411.8	אורך כללי	כושר גרירה מרבי (ק"ג)
179.1	רוחב כללי	ביצועים (לפי נתוני היצרן לנהג יחיד)*
153.6	גובה כללי	סוג סוללה
255.8	בסיס גלגלים	קיבולת (קוט"ש)
215/55/R18		מספר תאים
1,625	משקל עצמי**	הספק טעינה רגילה (kW) בהתאם לעמדת הטעינה (טעינה תלת-פאזית)
383	משקל מטען מורשה	הספק טעינה רגילה (kW) בהתאם לעמדת הטעינה (טעינה בזרם ישיר DC)
2,008	משקל כללי מורשה	אחריות סוללה
350	תא מטען	
1,050	תא מטען (מושבים אחוריים מקופלים)	
לא רשאי לגרור		
150	מהירות מירבית (קמ"ש, מוגבלת אלקטרונית)	
9	תאוצה מ-0 ל-100 קמ"ש (בשניות)	
156	צריכת חשמל לפי תקן WLTP (וואט שעה/ק"מ)	
395	סווח נסיעה מירבי לפי תקן WLTP (ק"מ)	
LITHIUM ION	סוג סוללה	
54	קיבולת (קוט"ש)	
216	מספר תאים	
11	הספק טעינה רגילה (kW) בהתאם לעמדת הטעינה (טעינה תלת-פאזית)	
100	הספק טעינה רגילה (kW) בהתאם לעמדת הטעינה (טעינה בזרם ישיר DC)	
8 שנים או 160,000 ק"מ (המוקדם מבין השניים)		

\*נתוני צריכת החשמל וסווח הנסיעה המפורטים הינן מבדיקות מעבדה שהתקבלו מהיצרן. נתונים אלו, מושפעים, בין היתר, אך לא רק, מתנאי הדרך, מזג האוויר, מתחזקת הרכב מאפייני הנהיגה ולכן עלול להיווצר פער בין נתוני המעבדה לנתונים בפועל, הנתונים נועדו לשם השוואה בין הדגמים השונים. להרחבה ניתן לעיין בספר הרכב. קיבולת הסוללה פוחתת לאורך זמן ומושפעת, בין היתר, מאופן השימוש, מחזורי הטעינה ובלאי הסוללה.  
\*\*הנתון כולל נהג במשקל 75 ק"ג.

8 כריות אוויר: קדמיות לנהג ולנוסע, כריות צידיות וכריות וילון מלפנים ומאחור להגנת צידי הגוף והראש לנהג ובצידי המושב האחורי לנוסעים	בטיחות	
ניטרול כרית אוויר לנוסע להסעת תינוק במושב הקדמי		
TPMS – מערכת לזיהוי לחץ אוויר נמוך בצמיגים		
עיגוני ISOFIX למושב בטיחות – שניים מאחור ואחד במושב הנוסע		
BLIND SPOT DETECTOR – התרעה על רכב בשטח מת במראות		
FRONT COLLISION WARNING – מערכת התרעה לניטור מרחק מלפנים		
INTELLIGENT SPEED ADAPTION – זיהוי תמרורי מהירות והמלצה לשינוי המהירות בהתאם בבקרת השיט		
ESP – מערכת בקרת יציבות אלקטרונית		
ADVANCED EMERGENCY BRAKING SYSTEM – מערכת בלימת חירום אקטיבית הפעילה במהירויות: זיהוי הולכי רגל 5-60 קמ"ש		בטיחות אקטיבית
זיהוי רכב נייח ורכב דו-גלגלי 5-80 קמ"ש		
זיהוי רכב בתנועה- 10-140 קמ"ש		
זיהוי רכב דו-גלגלי 5-80 קמ"ש		
LANE POSITION ASSIST – מערכת המאפשרת שמירת מיקום בנתיב בזמן שימוש בבקרת השיט האדפטיבית	נהיגה	
LANE KEEPING ASSIST WITH STEERING CORRECTION – מערכת סיוע לשמירת נתיב הנסיעה הכוללת תיקוני היגוי בקרת שיט אדפטיבית עם יכולת עצירה מלאה הכוללת מגביל מהירות וזינוק מעמידה (STOP & GO)		
HIGH BEAM ASSIST – מערכת למניעת סנוור והחלפת עוצמת תאורה בהתאם לתנאי הדרך		
DS HEAD UP DISPLAY – תצוגה עילית מורחבת בהקרנה על-גבי השמשה הכוללת נתוני נהיגה, ניווט ומוזיקה בין היתר 3 מצבי נהיגה לבחירת הנהג המשפיעים על מערכת ההנעה: חסכוני (ECO), רגיל (NORMAL), ספורט (SPORT)	לוח מחוונים	
בלם יד חשמלי		
חיישני חנייה קדמיים ואחוריים		
צמד מצלמות חנייה המספקות "מבט-על" וירטואלי 360° על הרכב וקווי גבולות חניה		
מראה מרכזית אלקטרוכרומטית נגד סינוור, בעיצוב ייחודי ללא מסגרת		
DS MATRIX LED VISION – תאורת לד מתוחכמת עם אפשרות לפיצול אלומת האור באופן אוטומטי מבלי לסנוור את התנועה ממול בזמן שימוש באור גבוה		
ערכת ניפוח (ללא גלגל חליפי)		
לוח מחוונים דיגיטלי "7 עם אפשרות להתאמה אישית ותצוגה בעברית כולל בחירה מבין 8 ערכות צבעים		
PROXIMITY KEYLESS ENTRY & START – כניסה והתנעה ללא מפתח עם חיישן קרבה בקרת אקלים דיגיטלית		נוחות
מיזוג אוויר מקדים – קביעה מראש למועד הפעלת בקרת האקלים כאשר הרכב כבוי ונעול (בהתאם למגבלות המערכת)		
מראות מתקפלות חשמלית עם תאורת לד מתחת למראות המאירה את איזור הכניסה לרכב מושבים קדמיים מחוממים		
מערכת מולטימדיה נשלטת מההגה הכוללת מסך מגע "10.3 עם אפשרות לבחירת השפה העברית ו-8 ערכות צבעים		
מערכת ניווט 3D מבית TOMTOM – הכוללת דיווחי תנועה בזמן אמת**		
8 מקולים		
MY-DS – אפליקציה המציגה מידע על הרכב מרחוק הכולל בין היתר את מיקום הרכב והגדרת יעד לניווט*		
קישוריות BLUETOOTH לצד ממשק ANDROID AUTO ו-APPLE CARPLAY אלחוטי – שיקוף ושליטה במכשיר הנייד דרך מסך המולטימדיה*		
DS IRIS SYSTEM – מערכת הכוללת זיהוי קולי טבעי מתקדם (ללא עברית) לתפעול מערכת המולטימדיה והשירותים המחוברים		
2 שקעי USB: USB-C בקונסולה המרכזית לנתונים USB-A בין המושבים לטעינה		
שקע 12V בין המושבים הקדמיים		
תאורת פנים LED מלפנים ומאחור		
תאורת WELCOME המדליקה את אורות הרכב בעת לחיצה על שלט הרכב		
FOLLOW ME HOME – מערכת הארכת זמן תאורה לאחר כיבוי מנוע ויציאה מהמכונית משטח טעינה אלחוטי*		
משענת יד קדמית מתכווננת לפנים/לאחור עם תא אחסון		
מושב אחורי מתקפל 2/3-1/3		
הפעלה חשמלית רציפה לארבעת החלונות עם מנגנון נגד תפיסת אצבעות		
חיישן להדלקה אוטי של פנסי הדרך		
חיישן גשם להפעלה אוטי של מגבים קדמיים		
שמשה קדמית אקוסטית הכוללת סינון קרינת השמש		
דושות ספורט בגימור אלומיניום		
מראות צד בגימור שחור		
ידיות דלתות חבויות המתגלות כאשר מתקרבים לרכב		
חישוקי סנסוגת קלה "18		
שמשה וחלונות אחוריים כהים		
נג בצבע שחור		
גריל קדמי בגימור שחור מבריק בשילוב כרום		
PEBBLE GREY – ריפוד בד משולב עור בהיר		
גימור עור בתפירת יהלום בדשבורד ובדיפוני הדלתות		

8 כריות אוויר: קדמיות לנהג ולנוסע, כריות צידיות וכריות וילון מלפנים ומאחור להגנת צידי הגוף והראש לנהג ובצידי המושב האחורי לנוסעים	בטיחות	
ניטרול כרית אוויר לנוסע להסעת תינוק במושב הקדמי		
TPMS – מערכת לזיהוי לחץ אוויר נמוך בצמיגים		
עיגוני ISOFIX למושב בטיחות – שניים מאחור ואחד במושב הנוסע		
BLIND SPOT DETECTOR – התרעה על רכב בשטח מת במראות		
FRONT COLLISION WARNING – מערכת התרעה לניטור מרחק מלפנים		
INTELLIGENT SPEED ADAPTION – זיהוי תמרורי מהירות והמלצה לשינוי המהירות בהתאם בבקרת השיט		
ESP – מערכת בקרת יציבות אלקטרונית		
ADVANCED EMERGENCY BRAKING SYSTEM – מערכת בלימת חירום אקטיבית הפעילה במהירויות: זיהוי הולכי רגל 5-60 קמ"ש		בטיחות אקטיבית
זיהוי רכב נייח ורכב דו-גלגלי 5-80 קמ"ש		
זיהוי רכב בתנועה- 10-140 קמ"ש		
זיהוי רכב דו-גלגלי 5-80 קמ"ש		
LANE POSITION ASSIST – מערכת המאפשרת שמירת מיקום בנתיב בזמן שימוש בבקרת השיט האדפטיבית	נהיגה	
LANE KEEPING ASSIST WITH STEERING CORRECTION – מערכת סיוע לשמירת נתיב הנסיעה הכוללת תיקוני היגוי בקרת שיט אדפטיבית עם יכולת עצירה מלאה הכוללת מגביל מהירות וזינוק מעמידה (STOP & GO)		
HIGH BEAM ASSIST – מערכת למניעת סנוור והחלפת עוצמת תאורה בהתאם לתנאי הדרך		
DS HEAD UP DISPLAY – תצוגה עילית מורחבת בהקרנה על-גבי השמשה הכוללת נתוני נהיגה, ניווט ומוזיקה בין היתר 3 מצבי נהיגה לבחירת הנהג המשפיעים על מערכת ההנעה: חסכוני (ECO), רגיל (NORMAL), ספורט (SPORT)	לוח מחוונים	
בלם יד חשמלי		
חיישני חנייה קדמיים ואחוריים		
צמד מצלמות חנייה המספקות "מבט-על" וירטואלי 360° על הרכב וקווי גבולות חניה		
מראה מרכזית אלקטרוכרומטית נגד סינוור, בעיצוב ייחודי ללא מסגרת		
DS MATRIX LED VISION – תאורת לד מתוחכמת עם אפשרות לפיצול אלומת האור באופן אוטומטי מבלי לסנוור את התנועה ממול בזמן שימוש באור גבוה		
ערכת ניפוח (ללא גלגל חליפי)		
לוח מחוונים דיגיטלי "7 עם אפשרות להתאמה אישית ותצוגה בעברית כולל בחירה מבין 8 ערכות צבעים		



\*למכשירים תומכים בלבד.  
 \*\*המערכת כוללת עדכונים ללא עלות לשלוש שנים. מערכת הניווט המותקנת ברכבך מספקת את השירות והתכנים הכלולים בה לשימוש "AS IS" בהתאם להגדרות היצרן ובכפוף לזמינות באזור הגיאוגרפי. המערכת אינה מתרעה בזמן הניווט על סכנה לכניסה לאזורים האסורים לכניסת ישראלים. השימוש במערכת על אחריות המשתמש בלבד.





GRIS ARTENSE (M)



POLAR WHITE (P)



LACQUERED GREY (M)



CRYSTAL PEARL (M)



NOIR PERLA NERA (M)



GRIS PLATINIUM (M)



חישוקי סגסוגת קלה 18"



AVESTA RED (M)

\*צבע מטאלי (M) וגג שחור בתוספת תשלום, למעט צבע NOIR PERLA NERA.



www.DSautomobiles.co.il


DS STORE HERZLIYA | 073-2799222

רמת האבזור הבטיחותי



נתוני צריכת חשמל*		
טווח נסיעה חשמלי מירבי לפי תקן WLTP (ק"מ)	צריכת חשמל לפי תקן WLTP (וואט שעה/ק"מ)	תיאור הדגם
395	156	DS3 Rivoli E-Tense 156hp

דרגת זיהום אוויר מרכב מנועי\*\*



\*נתוני היצרן עפ"י בדיקת מעבדה, תקן EU 2017/1151. עם זאת, צריכת הדלק מושפעת מאופן הנסיעה.  
 \*\*הדרגה מחושבת לפי תקנות אוויר נקי (גילוי זיהום מרכב מנועי בפרסומת) התשס"ט 2009. מחושב לפי WLTP.