



**MITSUBISHI
MOTORS**



OUTLANDER

אתם בגרסה הכי טובה שלכם.

הכירו את ה-OUTLANDER - התחלה של מסע אל
הגשמת השאיפות שלכם. ה-OUTLANDER משרה
סביבו תחושה של ביטחון וממלא אתכם ברצון
לצאת לדרך.



עוצמה מתפרצת

אאוטלנדר:
מנוע 2.5 לי' | 181 כ"ס | מומנט 24.9



עיצוב חיצוני



מסילות גג בצבע כסף*

מראות צד כוללות איתות מתקפלות ומחוממות

תאורה ראשית LED

חישוקי סגסוגת קלה 20"*

איכות יפנית

הכנסו אל ה-OUTLANDER ותרגישו את החומרים האיכותיים במרחב הפנימי של הרכב. תחוות תחושה של אלגנטיות ורצון לצאת למסע.

חלון גג פנורמי חשמלי*
חלון הגג הפנורמי הגדול מעניק לכל הנוסעים תחושה של שמיים פתוחים וחיבור עם העולם שבחוץ.



*למעט בדגמי Executive -1 Intense





מרווח פנים ואבזור מפנק

תא נוסעים מפנק

תא הנוסעים היוקרתי והמפנק של האאוטלנדר 7 מקומות, מתאפיין בנוחות ישיבה משודרגת. שקט ונוסע ללא מאמץ גם בנסיעות ארוכות במיוחד.

בקרת אקלים אוטומטית תלת-אזורית*

מערכת בקרת אקלים אוטומטית תלת-אזורית מאפשרת לכם לשלוט בנפרד על הטמפרטורה של הנהג, של הנוסע הקדמי ושל הנוסעים במושבים האחוריים, כדי שכל אחד מכם יוכל לבחור בטמפרטורה שמתאימה לו.

מושבים אחוריים מפוצלים 40:20:40

סידור מושבים מודולרי בהתאם לצרכי הנסיעה, אופציות הושבה מ-2 עד 7 נוסעים. המושבים האחוריים המפוצלים תומכים בכל סוגי הפעילויות. הובלת מטען רחב או נסיעה לחופשה עם כל המשפחה - בדיוק כמו שאתם צריכים.



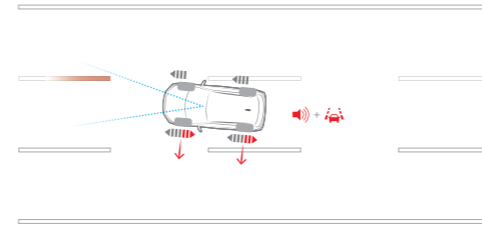
מערכות בטיחות אוטונומיות מתקדמות

ה-OUTLANDER מתאפיין במערכות בטיחות מתקדמות ובהגנה משופרת לנוסעים בעזרת 11 כריות אוויר כולל כרית אמצע בין הנהג לנוסע שלצידו. נוסף לכך, מערכות העזר מסייעות לנהג בזיהוי סכנות סביב הרכב.



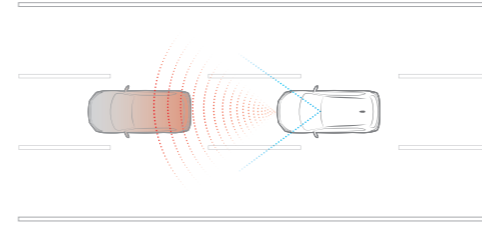
מערכת התרעה על סטייה מנתיב Lane Departure Warning - LDW

מערכת המתריעה מפני סטייה מנתיב הנסיעה באמצעות התרעה ויזואלית וקולית בלוח המחוונים.



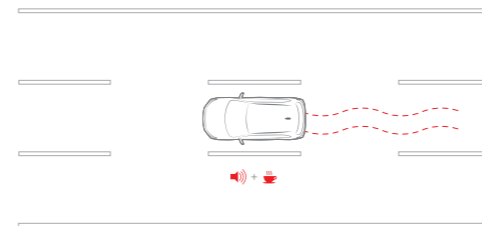
בקרת שיוט אדפטיבית Adaptive Cruise Control - ACC**

מערכת בקרת שיוט חכמה אשר עושה שימוש במצלמה ורדאר ייעודיים. מאטה בעת הצורך לפי מהירות הרכב שמלפנים עד לעצירה מלאה ומאיצה בחזרה למהירות שהוגדרה.



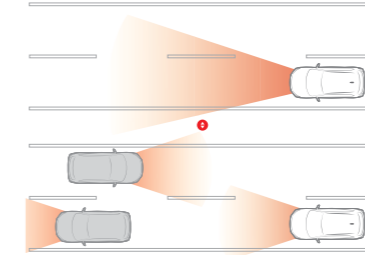
התראת ערנות נהג (DAA)

מערכת המתריעה קולית וויזואלית במצב של עייפות או בהסחת דעת הנהג.



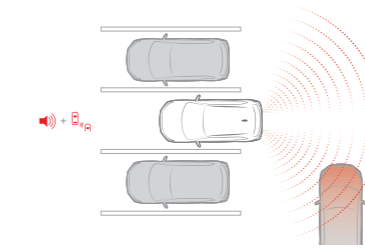
מערכת לשליטה אוטומטית על אורות גבוהים Automatic High Beam - AHB

מצלמה המזהה את תנאי התאורה בסביבת הרכב ובעת הצורך מפעילה או מבטלת את האורות הגבוהים.



מערכת התרעה על תנועה אחורית חוצה Rear Cross Traffic Alert - RCTA

מערכת המתריעה מפני תנועה אחורית חוצה בזמן נסיעה לאחור וביציאה מחניה.



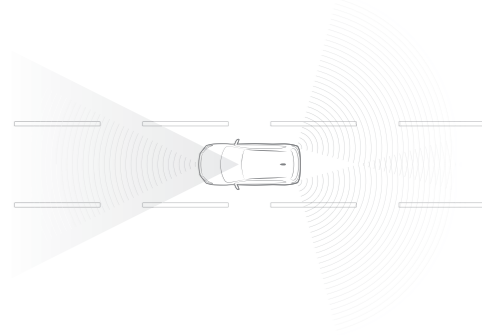
מצלמה היקפית*

מערכת שעושה שימוש ב-4 מצלמות ונותנת מבט 360 מעלות המעניקה מענה בטיחותי מירבי ומקיף ובכך משפרת את חווית הנהיגה לנהג.



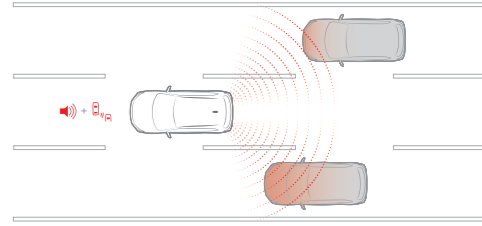
בלימה אוטונומית של הרכב במצב חירום Forward Collision Mitigation - FCM

שילוב של מצלמה ורדאר לזיהוי כלי רכב והולכי רגל. המערכת בולמת באופן אקטיבי את הרכב במצב חירום.



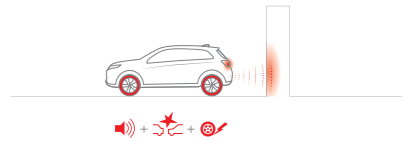
מערכת לזיהוי רכב בשטח מת Blind Spot Warning - BSW

מערכת העושה שימוש בגלאי רדאר הממוקמים בפגוש האחורי ומתריעה מפני כלי רכב הנמצאים בשטח מת בצדי הרכב.



מערכת אוטונומית לבלימת חירום בנסיעה לאחור REAR automatic brake

מערכת העושה שימוש בגלאים הממוקמים בפגוש האחורי של הרכב ובולמת באופן אקטיבי את הרכב במצב חירום.



**למעט בדגם Intense



חווית נהיגה שטרם חוויתם

מערכת S-AWC (Super-All Wheel Control) שליטה מלאה בכל תנאי הדרך*

ה-S-AWC היא מערכת ייחודית של מיצובישי המשלבת הנעה קבועה לכל הגלגלים עם בקרת יכולות דינמיות. היא משפרת את יכולות הנהיגה והבלימה של כל אחד מהגלגלים בנפרד, את יכולת הפנייה ואת היציבות בכל תנאי הנסיעה.



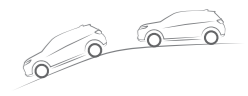
מצב נהיגה

אתם יכולים לבחור באחד מתוך שישה מצבי נהיגה כדי ליהנות מנהיגה בטוחה בכל מצב: רגיל, מצב חסכוני, דרך סלולה, נסיעה בדרכי עפר, נסיעה בתנאי שלג ונסיעה בתנאי בוץ*.



בקרת ירידה במורד (HDC)

בקרת הירידה במורד מפעילה אוטומטית את הבלמים בעת נסיעה בירידות בכדי לשמור על מהירות נסיעה קבועה ומאפשרת להתרכז בנסיעה מבלי ללחוץ על דוושת הבלם. טווח המהירות הינו בין 2-20 קמ"ש.



התחברו לעולם חדש. הישארו מחוברים גם בתנועה.

מערכת ניווט ושמע עם מסך בגודל 9" * עם אפשרות חיבור לטלפון החכם ** (SDA)

השתמשו באפליקציות העדכניות לטלפון החכם שלכם בעזרת Apple CarPlay או Android Auto. התחברו למסך המגע כדי להשתמש במאפייני הנוחות המקושרים לטלפון החכם, כגון ניווט, מוזיקה ועוד.



MAPS MUSIC PHONE Siri MESSAGES APPS



MAPS MUSIC PHONE GOOGLE ASSISTANT MESSAGES APPS



16 / התמונות להמחשה בלבד * בדגמי Luxury, Luxury TTH-1 Premium / ** באמצעות טלפון נייד התומך ומאפשר זאת ובכפוף למגבלות שונות

משטח טעינה אלחוטי 15W *

שומר על מראה נקי ומונע את הסתבכות הכבלים. מקום מעולה לטעון את הטלפון החכם שלכם תוך כדי נסיעה.



מערכת שמע יוקרתית מבית BOSE® **

ליהנות מצליל דינמי ועמוק של מערכת השמע היוקרתית מבית BOSE®. 10 רמקולים יוצרים צליל אקוסטי טבעי כדי שכל המשפחה תוכל ליהנות.



***APPLE CAR PLAY WIRELESS

הצגת המידע מהאיפון כחלק מיחידת המולטימדיה ברכב בחיבור Wireless.



שקעי USB מסוג A ו-C ****

שקעי USB מסוג A ו-C מאפשרים טעינת טלפונים חכמים, טאבלטים או כל מכשיר אלקטרוני אחר שלקחתם אתכם לדרך. ישנם 2 שקעים בקונסולה הקדמית ו-2 שקעים בקונסולה האחורית.



*למעט בדגם Executive -1 Intense / ** בדגמי Luxury TTH-1 / ***למעט בדגמי Instyle, Executive, Intense, באמצעות טלפון נייד התומך ומאפשר זאת ובכפוף למגבלות שונות / ****למעט בדגם Intense

פסגת הטכנולוגיה

תצוגה עילית בגודל 10.8"

תצוגה עילית צבעונית גדולה על השמשה הקדמית מספקת נראות טובה יותר, כך שניתן להציג הנחיות שונות ומידע תומך נהיגה.



לוח מחוונים דיגיטלי מלא בגודל 12.3"

לוח מחוונים צבעוני, דיגיטלי ומתקדם במגוון אפשרויות עיצוב.



בלם יד חשמלי עם תכונת Auto-hold



שימושיות בשילוב נוחות.

דלת תא מטען חשמלית עם פתיחה אוטומטית*

פתחו את דלת תא המטען ללא מגע יד על ידי העברת הרגל מתחת לפגוש האחורי. תוכלו גם לכוונן את גובה הפתיחה כך שיתאים לתקרת החניה שלכם. ניתן לכוונן את גובה הפתיחה ל-1,400 עד 2,068 מ"מ.

תא מטען

ניתן לאחסן בתא המטען עד 4 תיקי גולף בגודל 9.5". טעינת מטען ופריקתו קלה יותר ונוחה יותר הודות לגודלו ולפתח הדלת הרחב יותר.



*בדגמי Luxury TTH-1



מפרט טכני

רמת גימור	Intense	Executive	Instyle	Premium	Luxury	Luxury 4X4	Luxury TTH	Luxury 4X4 TTH
הנעה	2WD							4WD
מס' מושבים	7 מושבים							
מנוע	סוג	DOHC 4-CYLINDER DIRECT-INJECTION						
	נפח	סמ"ק	2,488					
	הספק מירבי	כ"ס/סל"ד	181/6000					
מהירות מירבית	מומנט	קג"מ/סל"ד	24.9/3,600					
	מהירות מירבית	191 קמ"ש						
	רדיוס סיבוב מינימלי	מטר	5.5					
ביצועים	צריכת דלק (ליטר/100 ק"מ)*	משולבת	8.7		9.0	8.7	9.0	
	סוג תיבת הילוכים	CVT						
העברת כוח	יחסי העברה	טווח הילוך ס	2.631-0.378					
		הילוך אחורי	1.96					
	יחס העברה סופי	5.694						
סוג הנעה	FWD							S-AWC
מערכת היגוי	EPS - הגה כח עם תגבור חשמלי							
מתלים	קדמיים	מקפרסון עם מוט מייצב						
	אחורים	מתלה רב זרועי עם מוט מייצב						
בלמים	קדמיים	בלמי דיסק מאווררים						
	אחורים	בלמי דיסק מאווררים						
חישוקים	קדמיים ואחורים	אינצ'	סגסוגת קלה 18"					סגסוגת קלה 20"
צמיגים	קדמיים ואחורים	P235/60 R18						P255/45 R20

רמת גימור	Intense	Executive	Instyle	Premium	Luxury	Luxury 4X4	Luxury TTH	Luxury 4X4 TTH
הנעה	2WD							4WD
גלגל חלופי	חישוק	אינצ'	פלדה 18"					
	צמיג	T155/90D18						
מידות ומשקלים	אורך כללי	רוחב כללי	גובה כללי (כולל מסילות גגון)	מ"מ	4,710			
					1,862			
					1,748		1,745	
					2,706			
					1,593			
					213		211	
מעלות	זווית גישה	18.3						
	זווית נטישה	22.2						
ק"ג	משקל עצמי	1,650	1,670	1,690	1,745	1,690	1,745	1,745
	משקל כולל מורשה	2,355						
ליטר	נפח תא מטען עד גובה כתפיים	148 ל"/478 ל' שורה שלישית מקופלת/781 ל' שורה שניה ושלישית מקופלות						
	נפח תא מטען עד גובה תקרה	205 ל'/655 ל' שורה שלישית מקופלת (651 ל' בדגם ללא גג נפתח)/1,473 ל' שורה שניה ושלישית מקופלות (1,461 ל' בדגם ללא גג נפתח)						
	קיבולת מיכל הדלק	55						
ק"ג	כושר גרירה מרבי ללא בלמים	750						
	כושר גרירה מרבי עם בלמים	1,600						

מפרט אבזור

רמת גימור								Luxury 4X4 TTH	Luxury TTH	Luxury 4X4	Luxury	Premium	Instyle	Executive	Intense
11 כריות אוויר	<ul style="list-style-type: none"> זוג כריות אוויר קדמיות לנהג ולנוסע זוג כריות אוויר להגנה על ברכי הנהג והנוסע כרית אוויר מפרידה בין הנהג לנוסע זוג כריות אוויר צדיות שורה נוסעים שניה זוג כריות אוויר וילון לנהג ולנוסע זוג כריות אוויר וילון שורה שניה 	■	■	■	■	■	■	■							
		עוגני ISOFIX לעגינת מושבי ילדים	■	■	■	■	■	■	■						
		חיישני חגירת חגורות לכל מושבי הרכב	■	■	■	■	■	■	■						
		ABS - מערכת למניעת נעילת גלגלים	■	■	■	■	■	■	■						
		EBD - מערכת לחלוקת עוצמת הבלימה	■	■	■	■	■	■	■						
	HSA - מערכת עזר לזינוק בעליה	■	■	■	■	■	■	■							
	HDC - מערכת עזר לירידה במדרון	■	■	■	■	■	■	■							
	TSA - מערכת עזר לייצוב נגרר	■	■	■	■	■	■	■							
	TPMS - מערכת לניטור לחץ אוויר בצמיגים	■	■	■	■	■	■	■							
	חיישני חניה אחוריים	■	■	■	■	■	■	■							
	מצלמת נסיעה לאחור	■	■	■	■	■	■	■							
מצלמות היקפיות	■	■	■	■	■	■	■								
מערכות בטיחות מתקדמות	AHB - מערכת לשליטה אוטומטית באורות גבוהים	■	■	■	■	■	■	■							
	FCM - מערכת בלימה אוטומטית בעת חירום כולל הולכי רגל	■	■	■	■	■	■	■							
	LDW - מערכת התרעה על סטייה מנתיב	■	■	■	■	■	■	■							
	ACC - בקרת שיוט אדפטיבית	■	■	■	■	■	■	■							
	BSW - זיהוי כלי רכב בשטח מת	■	■	■	■	■	■	■							
	RCTA - התרעה על תנועה אחורית חוצה	■	■	■	■	■	■	■							
	REAB - בלימה אוטומטית בנסיעה לאחור	■	■	■	■	■	■	■							
חוץ	DAA - התרעת ערנות לנהג	■	■	■	■	■	■	■							
	סף צידי בארבעת פינות הרכב בצבע הרכב	■	■	■	■	■	■	■							
	מגלש קדמי בצבע כסוף	■	■	■	■	■	■	■							
	מגלש אחורי בצבע כסוף	■	■	■	■	■	■	■							
	מראות צד בצבע הרכב	■	■	■	■	■	■	■							
	ידיות דלתות חיצוניות בצבע ברכב	■	■	■	■	■	■	■							
תאורה ונראות	מסיט רוח אחורי (ספויילר)	■	■	■	■	■	■	■							
	מסיט רוח אחורי (ספויילר)	■	■	■	■	■	■	■							
	חלונות כהים בחלק האחורי (PRIVACY GLASS)	■	■	■	■	■	■	■							

רמת גימור								Luxury 4X4 TTH	Luxury TTH	Luxury 4X4	Luxury	Premium	Instyle	Executive	Intense
חוץ	גג שמש פנורמי חשמלי	■	■	■	■	■	■	■							
	פס קישוט כרום לאורך החלונות	■	■	■	■	■	■	■							
	מסילות גגון (כרום)	■	■	■	■	■	■	■							
	צבע חיצוני דו-גווני	■	■	■	■	■	■	■							
פנים	זוג מפתחות עם שלט מובנה	■	■	■	■	■	■	■							
	KOS - מערכת כניסה והתנעה ללא מפתח	■	■	■	■	■	■	■							
	הגה וידית הילוכים בציפוי עור	■	■	■	■	■	■	■							
	בלם יד חשמלי בעל פונקציית AUTO HOLD	■	■	■	■	■	■	■							
	בקרת שיוט - CRUISE CONTROL בשליטה מגלגל ההגה	■	■	■	■	■	■	■							
	שליטה על מערכת השמע מגלגל ההגה	■	■	■	■	■	■	■							
	גלגל בורר מצבי נהיגה	6	5	6	5 מצבי נהיגה										
	מנופי העברת הילוכים הנשלטים מגלגל ההגה	■	■	■	■	■	■	■							
	כיסוי גלילה לתא המטען	■	■	■	■	■	■	■							
	תא עילי למשקפיים	■	■	■	■	■	■	■							
	ציפוי אלומיניום לקונסולה האמצעית	■	■	■	■	■	■	■							
תצוגת לוח שעונים LCD צבעונים בגודל 7" הכוללת מידע אודות מחשב דרך, התרעה לטיפול, טמפרטורה חיצונית, מצב מיכל דלק ומצב הנעה	■	■	■	■	■	■	■								
לוח מחוונים דיגיטלי מלא בגודל 12.3" במגוון עיצובים	■	■	■	■	■	■	■								
4 חלונות בהפעלה חשמלית בעלי פונקציית פתיחה וסגירה בלחיצה אחת	■	■	■	■	■	■	■								
פונקציית פתיחה וסגירה בלחיצה אחת לחלון הנהג בלבד	■	■	■	■	■	■	■								
תצוגה עילית צבעונית HEAD UP DISPLAY	■	■	■	■	■	■	■								
בקרת אקלים דיגיטלית	תלת אזורית			דו אזורית											
פתחי מיזוג לשורה השניה	■	■	■	■	■	■	■								
תקשורת ושמע	מערכת מולטימדיה הכוללת פונקציית *APPLE CARPLAY(R) / GOOGLE ANDROID AUTO (TM)	9"				8"									
	*APPLE CARPLAY WIRELESS	■	■	■	■	■	■	■							
	שישה רמקולים: ארבעה רמקולים + 2 טוויטרים	■	■	■	■	■	■	■							
	עשרה רמקולים BOSE PREMIUM	■	■	■	■	■	■	■							
	USB 2 בקונסולה קדמית ו-USB 2 בשורה שניה	■	■	■	■	■	■	■							
	דיבורית BLUETOOTH עם תפעול מגלגל ההגה	■	■	■	■	■	■	■							
	טעינה אלחוטית לנייד	■	■	■	■	■	■	■							
תאורה ונראות	תאורה חיצונית	■	■	■	■	■	■								
	פתיחה וסגירה חשמלית של דלת תא המטען	■	■	■	■	■	■								
	תאורה ראשית מסוג LED (אור נמוך וגבוה) עם כיוונון אוטומטי	6 נורות בכל צד			3 נורות בכל צד										

*באמצעות טלפון נייד התומך ומאפשר זאת ובכפוף למגבלות שונות

עור
סינטטי שחור
בדגם PREMIUM



בד
אפור/שחור
בדגמי INSTYLE
EXECUTIVE-1



עור
אפור/שחור
בדגם LUXURY



עור שחור
בשילוב כאמל
בדגם LUXURY TTH



כיסוי מושב

חישוקים

חישוקי סגסוגת
קלה 18"



חישוקי סגסוגת
קלה 20"



בדגמי LUXURY TTH



אדום יהלום | גג שחור



אפור גרפיט | גג שחור



לבן יהלום | גג שחור



שחור יהלום | גג כסוף



כסוף | גג שחור



אפור טיטניום



כסוף



לבן יהלום



אדום יהלום



כחול קוסמי



שחור יהלום



אפור גרפיט

מפרט צבעים

ייתכנו הבדלי גוונים בין הצבעים המופיעים במפרט לבין הצבעים כפי שהם במציאות. המפרט כפוף לשינוי ללא הודעה מוקדמת.

Luxury 4X4 TTH	Luxury TTH	Luxury 4X4	Luxury	Premium	Instyle	Executive	Intense	רמת גימור
■	-	■	-	-	-	-	-	מערכת שטיפה פנסים קדמיים
■	■	■	■	■	■	■	■	תאורת DRL מסוג LED
■	■	■	■	■	■	■	-	פנס ערפל קדמי מסוג LED
■	■	■	■	■	■	■	■	מראות צד חשמליות מחוממות ומתקפלות חשמלית
■	■	■	■	■	■	■	■	פנס בלימה LED על ספוילר אחורי
■	■	■	■	■	■	■	■	פנסי בלימה מסוג LED
תאורה פנימית								
■	■	■	■	■	■	■	■	תאורת פנים עם תאורת מפות מלפנים
■	■	■	■	■	■	■	■	תאורת רגליים מלפנים
■	■	■	■	■	■	■	■	כפתורי הפעלת חלונות חשמל מוארים
■	■	■	■	■	■	■	■	תאורה אחורית
■	■	■	■	■	■	■	■	תאורה בתא המטען
כיסוי מושבים								
-	-	-	-	-	■	■	■	מושבי בד
-	-	-	-	■	-	-	-	מושבי עור סינטטי
-	-	■	■	-	-	-	-	מושבי עור
■	■	-	-	-	-	-	-	מושבי עור מהודרים
שורה ראשונה								
כולל זכרון				■	-	-	-	כסא נהג חשמלי
■	■	-	-	-	-	-	-	כסא נוסע חשמלי
■	■	■	■	■	■	■	■	חגורות בטיחות קדמיות בעלות קדם מותחן המופעל בעת תאונה
■	■	■	■	■	-	-	-	חימום למושבים הקדמיים
■	■	■	■	■	■	■	■	תמיכת גב לכסא נהג ונוסע
שורה שניה								
■	■	-	-	-	-	-	-	חימום למושבים
■	■	■	■	■	■	■	■	כיוון גובה משענות ראש
■	■	■	■	■	■	■	■	חגורות בטיחות עם 3 נקודות עיגון
■	■	■	■	■	■	■	■	חלוקת קיפול מושבים ביחס 40:20:40
שורה שלישית								
■	■	■	■	■	■	■	■	זוג מושבים עם אפשרות קיפול למצב שטוח
■	■	■	■	■	■	■	■	זוג משענות ראש בעלות 2 מצבים
■	■	■	■	■	■	■	■	זוג חגורות בטיחות עם 3 נקודות עיגון



MITSUBISHI MOTORS

לפרטים נוספים *8648
www.mitsubishi-israel.co.il

הידע והנתונים המופיעים בפרוספקט זה מתייחסים למגוון דגמים המשווקים במקומות שונים בעולם ומעודכנים למועד הבאת המקור הלועזי לדפוס. ייתכנו הבדלים בין התיאור, התמונות והנתונים המובאים בפרוספקט לבין הדגמים המשווקים על-ידי חברתנו. הן מבחינת המפרט הטכני והן מבחינת האביזרים, הציוד והמערכות הנלוות. כמו כן ייתכנו הבדלים בדגם מסויים, בהתאם לשינויים הנעשים מזמן לזמן. האביזרים ו/או המערכות המפורטים בפרוספקט זה מצויים בחלק מהדגמים. אין פרוסום המובא בפרוספקט כדי לחייב את היצרן ו/או את החברה בהספקת דגמים שיכללו את כל או חלק מהאביזרים, הציוד והמערכות המתוארים בו והם שומרים לעצמם את הזכות לבטל, להוסיף, לשנות ולשפר, ללא הודעה מוקדמת וללא עידכון הפרוספקט. התמונות בפרוספקט הינן להמחשה בלבד ט.ל.ח. הפרוספקט כפוף לשינוי ללא הודעה מוקדמת.

נתוני צריכת הדלק הם על-פי נתוני היצרן לפי בדיקות המעבדה. צריכת הדלק בפועל מושפעת גם מתנאי הדרך, מתחזוקת הרכב וממאפייני הנהיגה.

רמת
בטיחות
נמוכה



רמת
בטיחות
גבוהה

קוד דגם	תיאור דגם	רמת האבזור הבטיחותי
590-209	אאוטלנדר INTENSE	4
590-230, 590-217, 590-234, 590-214, 590-229, 590-213, 590-210	אאוטלנדר EXECUTIVE, INSTYLE, PREMIUM, LUXURY, LUXURY TTH, LUXURY 4X4, LUXURY 4X4 TTH	5

פירוט מערכות הבטיחות המותקנות ברכב: INTENSE

- 11 כריות אוויר
 - מערכת אקטיבית למניעת סטיה מנתיב
 - מערכת בלימה אוטומטית בעת חירום
 - מערכת לבלימת חירום מפני הולכי רגל ו/או רוכבי אופניים
 - מערכת זיהוי כלי רכב ב"שטח מת"
 - מערכת אקטיבית למניעת התנגשות צד ב"שטח מת"
 - בלימה אוטומטית בנסיעה לאחור
 - מערכת התרעה במצב של עייפות נהג
 - מערכת עזר לנהג להתרעה על השארת ילדים ברכב
 - בקרת שיוט אדפטיבית
 - בקרת מהירות חכמה (ISA)
 - הכנה להתקנת מנעולי אלכוהול
 - מערכת אזהרה לפתיחת דלת
 - מערכת התראה במצב של היסח דעת
- מקרא:**
- מערכת מותקנת בדגם הרכב
 - מערכת אופציונאלית להתקנה
 - מערכת שאינה מותקנת בדגם הרכב

פירוט מערכות הבטיחות המותקנות ברכב: EXECUTIVE, INSTYLE, PREMIUM, LUXURY, LUXURY TTH, LUXURY 4X4, LUXURY 4X4 TTH

- 11 כריות אוויר
- מערכת אקטיבית למניעת סטיה מנתיב
- מערכת בלימה אוטומטית בעת חירום
- מערכת לבלימת חירום מפני הולכי רגל ו/או רוכבי אופניים
- מערכת זיהוי כלי רכב ב"שטח מת"
- מערכת אקטיבית למניעת התנגשות צד ב"שטח מת"
- בלימה אוטומטית בנסיעה לאחור
- מערכת התרעה במצב של עייפות נהג
- מערכת עזר לנהג להתרעה על השארת ילדים ברכב
- בקרת שיוט אדפטיבית
- בקרת מהירות חכמה (ISA)
- הכנה להתקנת מנעולי אלכוהול
- מערכת אזהרה לפתיחת דלת
- מערכת התראה במצב של היסח דעת

דרגת זיהום אוויר מרכב מנועי**



*נתוני היצרן, עפ"י בדיקות מעבדה. תקן EPA 40 CFR. PART 86

**הדרגה מחושבת לפי תקנות אוויר נקי (גילוי נתוני זיהום אוויר מרכב מנועי בפרסומת), התשס"ט 2009

דגם	צריכת דלק בליטרים ל-100 ק"מ*	דרגת זיהום אוויר
אאוטלנדר INTENSE, EXECUTIVE, INSTYLE, PREMIUM, LUXURY, LUXURY TTH	8.7	15
אאוטלנדר LUXURY TTH 4X4, LUXURY 4X4	9.0	15