

VENUE





Urban Vibes.

ה-SUV האורבני מבית יונדאי

הכירו את יונדאי VENUE,
במראה צעיר ובולט שגורר אחריו מבטים בכל נסיעה,
מלא בסטייל.



PCP LA

M2 Lobbies
Shops
Restrooms

STER
BAR

VENUE

1.6

Venue

מבט מבחוץ.

יונדאי VENUE מסובב ראשים בכל פנייה.
עם עיצוב חיצוני בולט הכולל גריל מעוצב עם עיטורי כרום*
במראה אגרסיבי לצד פנסים מעודנים בקווים אלכסוניים.



חישוקי סגסוגת "17"



חזית במראה אגרסיבי עם גריל מעוצב*



פנס אחורי בעל עדשה מעוצבת במראה אלכסוני





מראה ייחודי על הכביש.

יונדאי VENUE בעיצוב חיצוני מרהיב, עם אפשרות לגוון שונה בגג הרכב ובאזורים נוספים* המקנים נוכחות בולטת ומיוחדת בכל נסיעה.





להתחבר לקצב האורבני מכל מקום ובכל זמן.

יונדאי VENUE מציע טכנולוגיה מתקדמת להגברת הבטחון והנוחות של הנהגים בו. סביבת הנהג מאובזרת ומעוצבת באופן ייחודי המותאם לצרכים שלכם עם מערכת מולטימדיה מתקדמת על גבי מסך מגע 8" ומצלמה אחורית.

העיצוב המתוחכם של מערכת המולטימדיה מאפשר צפיה חדה וברורה בנתונים על המסך לצד גישה קלה לכפתורי השליטה של מיזוג האוויר, לחוויית נהיגה נוחה ויעילה.



מצלמה אחורית



לוח מחוונים דיגיטלי 3.5"



מערכת בקרת אקלים דיגיטלית**



מערכת מולטימדיה מקורית 8" עם אפשרות חיבור למערכת *Android Auto, Apple Carplay



מושבים אחוריים מתקפלים 60:40

מושב אחורי מתקפל בעל מדף כיסוי בתא המטען מאפשר הסתרה של החפצים שבתא המטען בזמן החניה.



להתרווח בכל נסיעה.

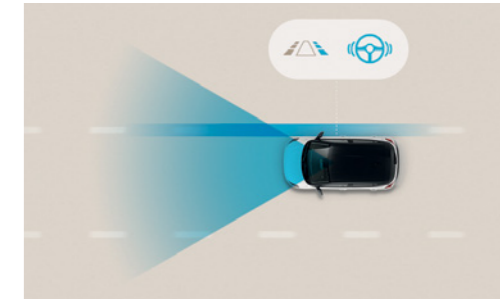
תא מטען גדול ומרווח בנפח 355 ל' עם אפשרות הרחבה ל-1,143 ל' כאשר המושבים האחוריים מקופלים, המאפשר לאחסן בקלות חפצים גבוהים כמו כלי נגינה או חפצים בעלי נפח גדול, כמו מזוודות.



מערכות בטיחות מתקדמות. Hyundai SmartSense



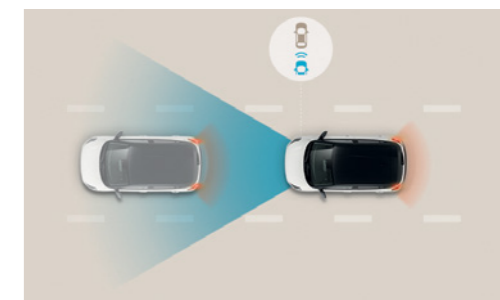
מערכת למעבר אוטומטי בין אור גבוה לנמוך (HBA)
החלפה אוטומטית בין תאורת דרך לאור גבוה בהתאם לתנאי הדרך, המונעת סינוור רכבים ומגבירה את הבטיחות בנהיגת לילה.



מערכת אקטיבית הכוללת תיקון הגה (LKA)
מערכת אקטיבית הכוללת תיקון הגה לסינוע בשמירה על נתיב הנסיעה.



מערכת התרעה על ערנות נהג (DAW)
התרעה קולית ומסר כתוב המציע הפסקת ריענון להגברת הבטיחות במצבים של עייפות או חוסר ריכוז.



בלימה אוטונומית במצבי חירום (FCA)
מערכת להתראה מפני סכנת התנגשות, ובלימה אקטיבית של הרכב במצב חירום.



חווית נהיגה מותאמת עבורכם.



בורר מצבי נהיגה | מערכת בקרת אחיזה מתקדמת 2WD

מערכת מתקדמת המאפשרת התאמה של מאפייני הרכב לתנאי הדרך ומצב הנהיגה הרצוי והצגתם באמצעות חיווי על גבי לוח השעונים.

ניתן לבחור בין שלושה מצבי נהיגה (SPORT, ECO, NORMAL) ושלושה מצבי בקרת אחיזה (שלג, בוץ, חול) בלחיצת כפתור.

ביצועים.

מערכת ההנעה של ה-VEHICLE מאפשרת ליהנות מחווית נהיגה נוחה וספורטיבית

מנוע 1.6 ל' בנזין
GAMMA II
Smarstream DPFI

קג"מ
15.7
סל"ד 4,500

כ"ס
123
סל"ד 6,300

תיבת הילוכים אוטו רציפה IVT
בעלת חלוקה ל 8 יחסי העברה



מפרט טכני

מנוע	
סוג	מנוע 1.6 ל' בנזין GAMMA II Smarstream DPFI
נכח מנוע (סמ"ק)	1,598
קדח x מהלך (מ"מ)	89x75.6
הספק (כ"ס/סל"ד)	6,300/123
מומנט (קג"מ/סל"ד)	4,500/15.7
הנעה	4x2

תיבת הילוכים	Inspire Intense	Premium Supreme
סוג	IVT - אוט' רציפה	בעלת חלוקה ל 8 יחסי העברה
יחסי העברה		
טווח הילוך D	2.680-0.385	
הילוך אחורי	2.822-1.822	
סופי	6.052	6.483

בלמים	
קדמי	דיסקים מאווררים
אחורי	דיסקים

צמיגים	Inspire	Intense	Premium Supreme
צמיגים	185/65/R15	185/65/R15	205/55/R17
חישוקים	חישוקי מתכת עם צלחות קישוט	חישוקי סגסוגת 15"	חישוקי סגסוגת 17"
גלגל חליפי	זמני		

הגה כוח	
MDPS סבבת ומוט משונן, סופג אנרגיה וקורס בזמן תאונה, מוגבר כוח חשמלי	

מתלים	
קדמי	מקפרסון
אחורי	מוט פיתול כפול

ביצועים*		
נפח תא מטען (ליטר)/ עם קיפול מושבים	1,143 / 355	
משקל עצמי (ק"ג)	1,219	1,240
משקל כללי מורשה (ק"ג)	1,700	1,700
כושר גרירה עם בלמים (ק"ג)	800	800
כושר גרירה ללא בלמים (ק"ג)	500	500
רדיוס סיבוב (מטר)	5.1	5.1
קיבולת מיכל דלק (ליטר)	45	45
צריכת דלק**		
משולב (ליטר/100 ק"מ)	6.6	6.6



מידות (מ"מ)	Inspire Intense	Premium Supreme
אורך	4,040	4,040
רוחב	1,770	1,770
גובה	1,592	1,592
בסיס גלגלים	2,520	2,520
מרווח גחון	195	195
מרווח רגליים מושבים קדמיים	1,050	1,050
מרווח רגליים מושבים אחוריים	870	870
מרווח ראש מושבים קדמיים	1,000	1,000
מרווח ראש מושבים אחוריים	980	980
מרווח כתפיים מושבים קדמיים	1,370	1,370
מרווח כתפיים מושבים אחוריים	1,365	1,365
נפח תא מטען (ליטר)/ עם קיפול מושבים	1,143 / 355	1,143 / 355
משקל עצמי (ק"ג)	1,219	1,240
משקל כללי מורשה (ק"ג)	1,700	1,700
כושר גרירה עם בלמים (ק"ג)	800	800
כושר גרירה ללא בלמים (ק"ג)	500	500
רדיוס סיבוב (מטר)	5.1	5.1
קיבולת מיכל דלק (ליטר)	45	45

מפרט בטיחות	Inspire Intense Premium Supreme	
2 כריות אוויר קדמיות לנהג ולנוסע	+	+
2 כריות אוויר צד לנהג ולנוסע	+	+
2 כריות אוויר וילון צידיות	+	+
חיישני חגורות בטיחות לכל המושבים	+	+
FCA - מערכת בלימה אוטונומית במצבי חירום הכוללת זיהוי הולכי רגל	+	+
LKA - מערכת אקטיבית הכוללת תיקון הגה לסיוע בשמירה על נתיב הנסיעה	+	+
HBA - מערכת למעבר אוטומטי בין אור גבוה לאורות דרך	+	+
DAW - סייען לשמירת עירנות הנהג	+	+
ESC - מערכת בקרת יציבות אלקטרונית	+	+
ABS - מערכת למניעת נעילת גלגלים בבלימה	+	+
TCS - מערכת בקרת משיכה	+	+
EBD - מערכת אלקטרונית לחלוקת כח בלימה	+	+
HAC - מערכת סיוע לזינוק בעליה	+	+
ESS - איתות בלימת חירום	+	+
חגורות בטיחות קדמיות עם קדם מותחן	+	+
פגושים סופגי אנרגיה	+	+
קורות חיזוק בדלתות	+	+
נקודות עיגון ISOFIX למושב תינוק	+	+
ניטרול אוטומטי של נעילה מרכזית בזמן תאונה	+	+
TPMS - ניטור לחץ אוויר בצמיגים לכל גלגל בנפרד	+	+

אבזור	Inspire	Intense	Premium	Supreme	
מערכת מולטימדיה מקורית 8" מתקדמת עם אפשרות חיבור Android Auto, Apple CarPlay*	+	+	+	+	
מצלמה אחורית	+	+	+	+	
שליטה על מערכת השמע מגלגל ההגה	+	+	+	+	
הגה בציפוי עור	+	+	+	+	
גלגל הגה מתכוונן לגובה ולעומק	+	+	+	+	
אימוביליזר מקורי	+	+	+	+	
ספוילר אחורי	+	+	+	+	
מחשב דרך	+	+	+	+	
מערכת בקרת אקלים דיגיטלית	-	-	+	+	
5 משענות ראש מתכווננות לגובה	+	+	+	+	
משענות ראש קדמיות מתכווננות קדימה ואחורה	+	+	+	+	
מראות צד חשמליות	+	+	+	+	
ידיות בצבע הרכב	+	+	+	+	
קיפול מראות חשמלי	-	-	+	+	
מראות בצבע הרכב	+	+	+	-	
גוון שונה בגג ובאזורים נוספים ברכב	-	-	-	+	
פנסי איתות במראות	-	-	+	+	
נעילה מרכזית	+	+	+	+	
ארבע חלונות חשמל	+	+	+	+	

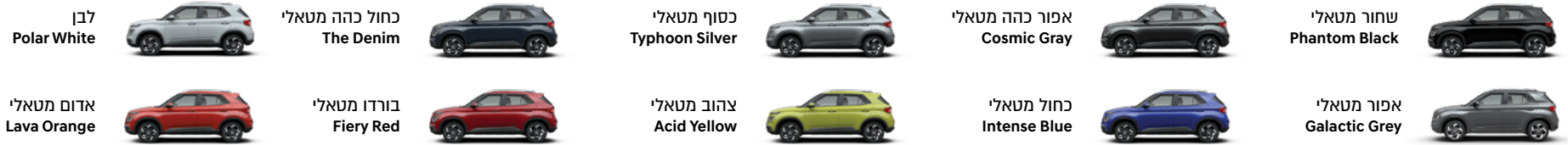
אבזור	Inspire	Intense	Premium	Supreme	
ריפוד בד משולב עור סינטטי	-	-	-	+	
מושב אחורי מתקפל 60:40	+	+	+	+	
סוככי שמש עם תאורה ומראות	+	+	+	+	
חיישן אורות	+	+	+	+	
חיישני חנייה אחוריים מקוריים	+	+	+	+	
מפתח שלט מתקפל	+	+	-	-	
מפתח חכם - כניסה והתנעה ללא מפתח	-	-	+	+	
שמשות אחוריות כהות Privacy Glass	+	+	+	+	
תאורת יום DRL	+	+	LED	LED	
תאורת עזר בפנייה	-	-	+	+	
מסילות גג	+	+	+	+	
מערכת בקרת שיוט Cruise Control	-	+	+	+	
גריל קדמי עם עיטורי כרום	-	-	+	+	

<p>לרשותכם סוכנויות יונדאי ברחבי הארץ. לבירור אולם התצוגה הקרוב אליכם או תיאום נסיעת מבחן חייגו: *3805</p>	
<p>או היכנסו לאתר האינטרנט www.hyundaimotors.co.il</p>	

^[1] אפשרות החיבור לממשקים תלויה ביצרני מכשיר הטלפון הנייד וייתכנו מגבלות בחיבור ו/או בשימוש אשר אינן תלויות ביצרן או יבואן הרכב ואינן באחריותם

^[2] * על-פי נתוני היצרן לפי בדיקות המעבדה. **נתוני צריכת הדלק מתפרסמים על פי דין לפי בדיקות המעבדה. צריכת הדלק בפועל מושפעת גם מתנאי הדרך, מתחזוקת הרכב וממאפייני הנהיגה

צבעי הרכב בדגמים Premium-I Inspire ,Intense



צבעי הרכב בדגם Supreme



הצבעים הינם להמחשה בלבד וייתכנו הבדלי גוונים בין הצבעים המופיעים בפרוספקט לבין הצבעים כפי שהם במציאות. המידע והנתונים המופיעים בפרוספקט זה מתייחסים למגוון דגמים המשווקים במקומות שונים בעולם ומעודכנים למועד הבאת המקור הלוועזי לדפוס. יתכנו הבדלים בין התיאור, הנתונים והתמונות המובאים במפרט זה לבין הדגמים המשווקים על-ידי חברתנו, הן מבחינת המפרט הטכני והן מבחינת האביזרים, הציוד והמערכות הנלוות. כמו כן, יתכנו הבדלים בדגם מסוים, בהתאם לשינויים הנעשים מעת לעת. אין בפרסום המובא בפרוספקט כדי לחייב את היצרן ו/או את החברה בהספקת דגמים שיכללו את כל או חלק מהאביזרים, הציוד והמערכות המתוארים בו והם שומרים לעצמם את הזכות לבטל, להוסיף, לשנות ולשפר, ללא הודעה מוקדמת וללא עדכון המפרט. כל התמונות הינן להמחשה בלבד. ט.ל.ח.

נתוני צריכת הדלק מתפרסמים על פי דין לפי בדיקות המעבדה. צריכת הדלק בפועל מושפעת גם מתנאי הדרך, מתחזוקת הרכב וממאפייני הנהיגה.

קוד דגם	תיאור דגם	רמת האבזור הבטיחותי
481-255, 481-256 481-273, 481-257	Supreme, Premium, Intense, Inspire - ל' 1.6 Venue	3



פירוט מערכות הבטיחות המותקנות ברכב:

- 6 כריות אוויר
- מערכת אקטיבית למניעת סטייה מנתיב
- מערכת בלימה אוטומטית בעת חירום
- מערכת לבלימת חירום מפני הולכי רגל ו/או רוכבי אופניים
- מערכת זיהוי כלי רכב ב"שטח מת"
- מערכת אקטיבית למניעת התנגשות צד ב"שטח מת"
- בלימה אוטומטית בנסיעה לאחור
- מערכת התרעה במצב של עייפות נהג
- מערכת התרעה במצב של היסח דעת הנהג
- מערכת עזר לנהג להתרעה על השארת ילדים ברכב
- בקרת שיוט אדפטיבית
- בקרת מהירות חכמה (ISA)
- הכנה להתקנת מנעולי אלכוהול
- מערכת אזהרת פתיחת דלת

מקרא:

- מערכת מותקנת בדגם הרכב
- מערכת אופציונאלית להתקנה
- × מערכת שאינה מותקנת בדגם הרכב

דרגת זיהום אוויר מרכב מנועי**



*נתוני היצרן, עפ"י בדיקת מעבדה. תקן EU 2017/1151
**הדרגה מחושבת לפי תקנות אוויר נקי (גילוי נתוני זיהום אוויר מרכב מנועי בפרסומת), התשס"ט 2009

דגם	צריכת דלק בליטרים ל-100 ק"מ*	דרגת זיהום אוויר
Supreme ,Premium ,Intense ,Inspire - ל' 1.6 Venue	6.6 משולב	12