

OPEL MOKKA

LESS NORMAL. MORE MOKKA.




O P E L

בנדזין | 100% חשמלי

MODERN GERMAN

אופל הוא מותג רכב גרמני מהפכני ופורץ דרך מזה למעלה מ-160 שנים. התשוקה של אופל למצויינות - בעיצוב, בטכנולוגיה, בביצועים ובנוחות - עומדת בבסיס כל הדגמים שלנו, שמעניקים לנוהגים בהם חוויה מסעירה של איכות ושל חופש.





EXPECT THE UNEXPECTED //

אופל מוקה החדש משכתב את החוקים ומביא את חוויית הנהיגה לגבהים חדשים לגמרי. זה הזמן לנהוג בדרך שלכם – עם מנוע טורבו בנדין או מנוע 100% חשמלי.



THE NEW MOKKA //

האם אתם מוכנים לצעד הבא והנועז של אופל? אופל מוקה כבר כאן – שילוב מרשים בין עיצוב טהור לבין מערכות ההנעה העדכניות והמתקדמות ביותר.



FIRST OF A NEW ERA /

מוקה החדש בעל העיצוב המהפכני, מוביל את הדרך לעתיד של אופל. כל קו עיצובי וכל קימור, מצללית ה-SUV החסונה ועד לזהות הגרפית האיתנה, משדרים ביטחון. אופל מוקה מציג את המראה החדש של רכבי אופל עם חרטום ה-VIZOR האופייני, זאת לצד מגוון רחב של אפשרויות להתאמה אישית שישתלבו בסגנון שלכם באופן מושלם.





MOKKA-e להטעין את השינוי /

כל העניין במוקה הוא האקשן, וכדי שתוכלו ליהנות ממנו, למוקה החשמלית יש יחידת הנעה יעילה והתנהגות כביש יוצאת דופן. MOKKA-e מציעה מומנט של 26.5 קג"מ - בזמינות מיידית וללא תלות בסל"ד, לצד הספק של 136 כ"ס.



פשוט מחשמל /

לגרסה החשמלית של המוקה, ה-MOKKA-e, סוללות מתקדמות בטכנולוגיית הדור הבא, המקנות לכם את החופש לנסוע 327 ק"מ בטעינה אחת על פי תקן WLTP.
MOKKA-e מתאים את עצמו לסגנון הנהיגה שלכם ומציע בורר מצבי נהיגה בעל שלושה מצבים – SPORT, ECO או NORMAL – בחירה בכל אחד מהם משנה בהתאם את מאפייני מערכות הרכב ובהם יחידת ההנעה, ההגה והדוושות.

*נתוני צריכת הדלק המפורטים הינן מבדיקות מעבדה שהתקבלו מהיצרן. נתונים אלו, מושפעים, בין היתר, אך לא רק, מתנאי הדרך, מזג האוויר, מתחזקת הרכב, מאפייני הנהיגה ולכן עלול להיווצר פער בין נתוני המעבדה לנתונים בפועל, הנתונים נועדו לשם השוואה בין הדגמים השונים. להרחבה ניתן לעיין בספר הרכב.

פנסי LED /

כל רמות הגימור של האופל מוקה החדש מגיעים עם פנסי LED כסטנדרט. פנסים אלו הינם יעילים יותר מפנסי הלוגן רגילים. הפנסים Intellilux LED Matrix המוצעים ברמת הגימור הבכירה, מאפשרים פיצול אלומת האור באופן אוטומטי ובכך מאפשרים שימוש רב באור גבוה מבלי לסנוור את התנועה ממול.



בואו להכיר
את אופל מוקה
החדש:





כוחה של **קידמה**

לצד הגרסה החשמלית, אופל מוקה החדש מציע גם יחידת הנעה נוספת: מנוע טורבו-בנזין בנפח 1.2 ליטר עם הזרקת בנזין ישירה והספק של 130 כ"ס. מנוע הבנזין מציג רמת פליטת CO₂ נמוכה במיוחד – עבור אלו שמעדיפים את מנועי הבעירה הפנימית המתקדמים ביותר.



מחוברים לעולם

אופל מוקה מצויד בתשתית דיגיטלית מושלמת כדי שתוכלו להישאר מקושרים לעולם בכל עת. מסכי מגע איכותיים של אופל בגודל 10" ו-7" עם מערכת ניווט*, אפשרות לצימוד הטלפון הנייד באמצעות** Apple CarPlay™ ו-Android Auto™, הזרמת מדיה בטכנולוגיית Bluetooth®, שקעי USB ומערכת שמע מקורית בעלת שישה רמקולים להנאה מושלמת מהפסקול שלכם לדרך.

חוויה של עיצוב גרמני

קווי המרכב המסעירים של המוקה מרתקים כבר ממבט ראשון. בתא הנוסעים תגלו משחק הרמוני בין פרופורציות, לאור, לחלל ולטכנולוגיה מתקדמת: המקום המושלם לחוויית נהיגה יוצאת דופן.

*זמין בהתאם לרמת הגימור.
**למכשירים תומכים בלבד



PURE PANEL /

טכנולוגיית Pure Panel* הופכת את הנהיגה ליותר אינטואיטיבית, המשלבת עיצוב זורם המציג לכם את כל המידע שתצטרכו. מסך המגע בגודל 10" לצד מסך בגודל 12" המוצג מולכם, מאפשרים לכם את היכולת להתמקד אך ורק בכביש שלפניכם. בנוסף, שיקוף הטלפון הנייד על המסך המרכזי מאפשר לכם את היכולת להישאר מחוברים בכל עת.

*זמין בהתאם לרמת הגימור.
התמונה להמחשה בלבד.



ללכת באומץ. להגיע בסטייל /

הממדים הנדיבים בתא הנוסעים יחד עם טכנולוגיות מקוריות לניצול החלל הופכים כל נסיעה לתענוג. מושבים מפוסלים בעלי תמיכה, חלל תא מטען גמיש ועיצוב פנים יוקרתי - כל אלו מבטיחים שתגיעו ליעד רגועים מכפי שיצאתם אליו.

לבלוט בקהל

אופל מוקה החדש קובע את המגמה. הוא בולט במיוחד עם עיצוב שונה מכל מה שהכרתם. תוכלו להתאים את הנוכחות היוזאלית שלו להעדפות שלכם באמצעות בחירה מתוך מגוון רמות הגימור הכוללות חישוקים מעוצבים וצבעים שונים למכסה המנוע* ולגג הרכב*.



*זמין בהתאם לגרסה, מכסה מנוע הוא אופציה בתשלום.

LESS NORMAL /

להגדיר מחדש את החוקים ולהתעלות מעבר לכל הציפיות. בחרו באופל מוקה החדש והשאירו את הנורמליות מאחורכם.



MORE MOKKA /

העזו להיות שונים. התכוננו לחוויית נהיגה חדשה עם הרבה יותר MOKKA.



בטיחות מעל לכל

אתם רוצים להרגיש בטוח בכביש. זה ברוך, לכן ציידנו את המוקה החדש בכל מאפייני הבטיחות והסיוע לנהג שאתם זקוקים להם כדי לצאת לדרך.

המוקה החדש כולל רשימה ארוכה של מערכות עזר חדשניות ומתקדמות לנהג.



פנסים ראשיים בעלי אלומה חכמה

כאשר המערכת מזהה כלי רכב המתקרבים מולך או עוקפים אותך, הפנסים הראשיים בעלי האלומה החכמה יעברו מאור גבוה לאור נמוך על מנת שלא לסנוור אותם. המערכת מבטיחה שתמיד תשתמשו בתאורה הנכונה בזמן נהיגה בלילה.



חיישני חניה קדמיים ואחוריים

חיישני החניה יסייעו לך להחנות בקלות במקומות צפופים.

בגרסה החשמלית מוצעת בנוסף גם מערכת חניה אוטומטית.



התרעה ותיקון סטייה מנתיב

מערכת התרעת סטייה מנתיב מפנה את תשומת לבך לכך שאתה עומד לסטות מנתיב הנסיעה שלך. בנוסף, מצוידת המוקה במערכת תיקון סטייה מנתיב הנסיעה הכוללת תיקוני היגוי.

מערכת לשמירת מיקום בנתיב הנסיעה

המערכת שומרת על מיקום המכונית בנתיב בזמן שימוש בבקרת השיוט האדפטיבית.



מצלמה אחורית פנורמית

המצלמה מעניקה מבט-על בזווית של 180 מעלות על החלק האחורי של הרכב ועל מה שנמצא בקרבתו.



בקרת שיוט אדפטיבית

מערכת זו מזהה את הרכב שנמצא מלפנים ושומרת באופן אוטומטי על מרחק בטוח ממנו בהתאם למהירות שהוגדרה על ידי הנהג. המערכת מסוגלת להביא את הרכב לעצירה מלאה ולהמשיך בנסיעה לאחר מכן.




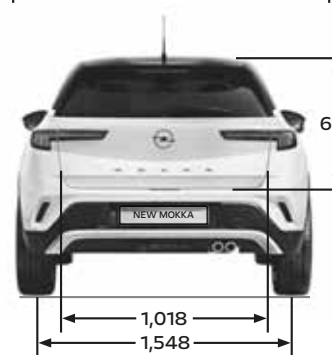
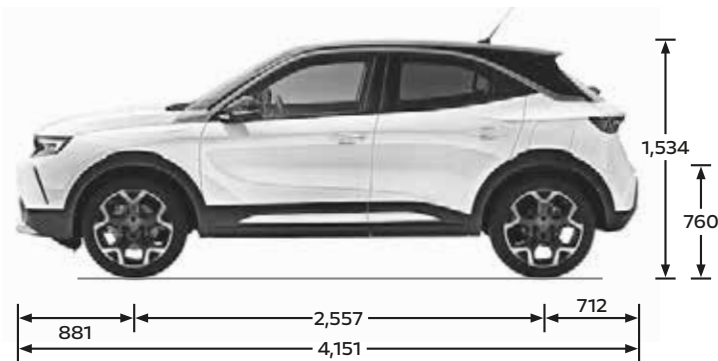

בלימת חירום אוטומטית הכוללת זיהוי הולכי רגל

מערכת חכמה זו מסייעת לצמצם או למנוע התנגשות עם הרכב/דו-גלגלי/ הולך רגל שמלפניך באמצעות מערכת בלימה אוטומטית אם היא מזהה סכנה לפגיעה.

מפרט טכני – גרסת טורבו בנזין

מנוע	1.2 ל' טורבו בנזין
נפח (סמ"ק)	1,199
סוג דלק	בנזין
מגדש טורבו	•
הספק מרבי (סליד/כ"ס)	130/5,500
מומנט מרבי (סליד/קג"מ)	23.4/1,750
מערכת STOP/START	•
תיבת הילוכים	
אוטומטית 8 הילוכים	•
היגוי	
הגה כוח משתנה בהתאם למהירות הנסיעה והמאמץ המופעל על ההגה	•
קוטר סיבוב בין מדרכות (מטרים)	11.8
מתלים	
מלפנים – דמויי מק-פרסון, קפיצים לוליינים, בולמי זעזועים טלסקופיים	•
מאחור – קורה מתפתלת עם זרועות עוקבות	•
בלמים	
בלמים קדמיים – דיסקים מאווררים	•
בלמים אחוריים – דיסקים	•
מידות (מ')	
אורך כללי	4.151
רוחב כללי	1.791
גובה כללי	1.534
מרחק בין הסרנים	2.557
משקל (ק"ג)	
משקל עצמי*	1,328
משקל כולל מורשה	1,740
נפח (ל')	
תא מטען – מושבים אחוריים במצב רגיל (מקופל)	350 (1,105)
מיכל דלק	44
ביצועים (לפי נתוני היצרן נהג בלבד)	
מהירות מרבית (קמ"ש)	200
תאוצה מ-0 ל-100 קמ"ש (בשניות)	9.2

כושר גרירה מרבי (ק"ג)	
נגרר ללא בלמים	640
נגרר עם בלמים	1,200
מידת צמיגים	
ELEGANCE	215/60R17
GS-LINE/ULTIMATE	215/55R18
תצרוכת דלק (ליטר/100 ק"מ)**	
נהיגה במהירות נמוכה	7.6
נהיגה במהירות בינונית	5.9
נהיגה במהירות גבוהה	5.1
נהיגה במהירות גבוהה מאוד	6.2
נתון צריכה משולב	6.0



המידות במ"מ

**נתוני צריכת הדלק המפורטים הינן מבדיקות מעבדה שהתקבלו מהיצרן. נתונים אלו, מושפעים, בין היתר, אך לא רק, מתנאי הדרך, מזג האוויר, מתחזוקת הרכב מאפייני הנהיגה ולכן עלול להיווצר פער בין נתוני המעבדה לנתונים בפועל, הנתונים נועדו לשם השוואה בין הדגמים השונים להרחבה ניתן לעיין בספר הרכב.

*הנתון כולל נהג במשקל 75 ק"ג.

מפרט טכני – גרסה חשמלית

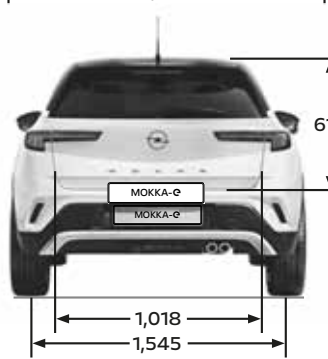
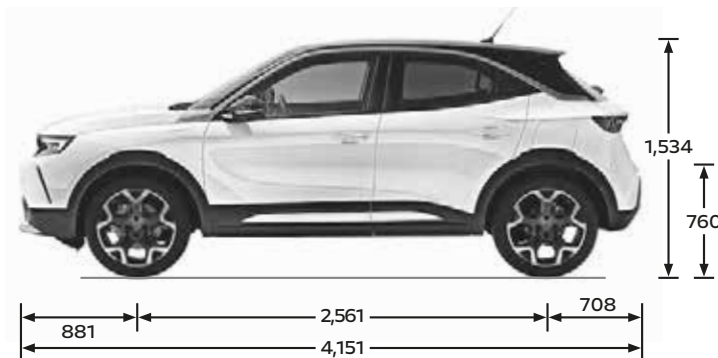

מנוע	חשמלי
הספק מרבי (כ"ס)	136
מומנט מרבי (קג"מ)	26.5
תיבת הילוכים	
הילוך יחיד עם תמסורת הפחתה	•
היגוי	
הגה כוח משתנה בהתאם למהירות הנסיעה והמאמץ המופעל על ההגה	•
קוטר סיבוב בין מדרכות (מטרים)	11.8
מתלים	
מלפנים – דמווי מק-פרסון, קפיצים לוליינים, בולמי זעזועים טלסקופיים	•
מאחור – קורה מתפתלת עם זרועות עוקבות ומוט ייצוב רוחבי	•
בלמים	
בלמים קדמיים – דיסקים מאווררים	•
בלמים אחוריים – דיסקים	•
מידות (מ')	
אורך כללי	4.151
רוחב כללי	1.791
גובה כללי	1.534
מרחק בין הסרנים	2.561
משקל (ק"ג)	
משקל עצמי*	1,598
משקל כולל מורשה	2,015
נפח (ל')	
תא מטען – מושבים אחוריים במצב רגיל (מקופל)	310 (1,060)
ביצועים (לפי נתוני היצרן נהג בלבד)	
מהירות מרבית (קמ"ש)	150 (מוגבלת אלקטרונית)
תאוצה מ-0 ל-100 קמ"ש (בשניות)	8.7
כושר גרירה מרבי (ק"ג)	לא רשאי לגרור
מידת צמיגים	215/55R18

*הנתון כולל נהג במשקל 75 ק"ג.

צריכת חשמל**	צריכת חשמל**
לפי תקן WLTP (וואט שעה/ק"מ)	162
טווח נסיעה מירבי**	טווח נסיעה מירבי**
לפי תקן WLTP (ק"מ)	327
סוללה	סוללה
סוג סוללה	Lithium-Ion
מתח	וולט 400
קיבולת	קוט"ש 50
מספר תאים	216 המחולקים ל-108 זוגות
טעינה	טעינה
הטעינה	טעינה תלת-פאזית (kw) 11
	טעינה מהירה (kw) 100
אחריות הסוללה	אחריות הסוללה

אחריות הסוללה 8 שנים או 160,000 ק"מ

**נתוני צריכת החשמל וטווח הנסיעה המפורטים הינן מבדיקות מעבדה שהתקבלו מהיצרן. נתונים אלו, מושפעים, בין היתר, אך לא רק, מתנאי הדרך, מזג האוויר, מתחזוקת הרכב מאפייני הנהיגה ולכן עלול להיווצר פער בין נתוני המעבדה לנתונים בפועל, הנתונים נועדו לשם השוואה בין הדגמים השונים. להרחבה ניתן לעיין בספר הרכב. קיבולת הסוללה פוחתת לאורך זמן ומושפעת, בין היתר, מאופן השימוש, מחזורי הטעינה ובלאי הסוללה.



המידות במ"מ



סוגי חישוקים /



חישוקי 17" סגסוגת קלה
ברמת גימור ELEGANCE



חישוקי 18" סגסוגת קלה
ברמת גימור GS-LINE



חישוקי 18" סגסוגת קלה
ברמת גימור ULTIMATE/E-ULTIMATE



אדום מטאלי | RED Rubi
GD6



כחול מטאלי | Voltaic Blue
G6L



שחור מטאלי | Black Perla Nera
G70



ירוק מטאלי | Matcha Green
GGI




כסוף כהה מטאלי | Artense
G4I



לבן בנקיז | Polar White
G20

בחר את הצבע שלך /

ריפוד פנימי /



ריפוד אלקנטרה בשילוב עור תעשייתי
בצבע שחור - "ULTIMATE"



ריפוד בד משולב עור תעשייתי
בצבע שחור ואדום - "GS LINE"



ריפוד בד משולב עור תעשייתי
בצבע שחור ואפור - "ELEGANCE"

*צבע מטאלי בתוספת תשלום



ליצירת קשר עם נציג ותיאום נהיגת מבחן סרקו את הברקוד



או התקשרו
*9190

opel.co.il



המידע והנתונים בפרסום זה מתייחסים למגוון דגמים המשווקים במקומות שונים בעולם ומעודכנים למועד הבאת המקור הלועזי לדפוס. ייתכנו הבדלים בין התיאור המובא בפרסום לבין הדגמים המשווקים על ידי חברתנו, הן מבחינת המפרט והן מבחינת האביזרים הנלווים. כמו כן ייתכנו הבדלים בדגם מסויים, בהתאם לשינויים הנעשים מזמן לזמן. אין בפרסום המובא כאן כדי לחייב את היצרן ו/או את החברה באספקת דגמים שיכללו את כל או חלק מהאביזרים, הציוד והמערכות המתוארים בו והם שומרים לעצמם את הזכות לבטל, להוסיף, לשנות ולשפר, ללא הודעה מוקדמת וללא עדכון הפרסום. כל התמונות להמחשה בלבד. ט.ל.ח.

שורק ראשלייץ – מרק מושביץ 3, 03-6710175 | ירושלים – הסדנא 2, 073-3216045 | חיפה – בעלי מלאכה 1, 073-3216040 | נצרת – דרך מרג' אבן עאמר 41, 04-6460060


רמת האבזור הבטיחותי:



נתוני צריכת דלק וחשמל*			
דרגת זיהום	טווח נסיעה חשמלית (ק"מ)	צריכת חשמל (וואט שעה/ק"מ)	דגם
1	327	162	MOKKA E-ULTIMATE

דרגת זיהום	צריכת דלק משולבת* (ליטר ל-100 ק"מ)	תיאור הדגם
10	6.0	MOKKA 1.2 130hp

דרגת זיהום אוויר מרכב מנועי**



*נתוני היצרן עפ"י בדיקת מעבדה, תקן 2017/1151 EU. עם זאת, צריכת הדלק מושפעת מאופן הנסיעה.
**הדרגה מחושבת לפי תקנות אוויר נקי (גילוי זיהום אוויר מרכב מנועי בפרסומת) התשס"ט 2009. מחושב לפי WLTP.