

RENAULT CLIO

מפרט טכני





מפרט טכני

1.0 ל' טורבו בנדין אוטומטי

מנוע**	
999	נפח מנוע (סמ"ק)
הזרקה רב נקודתית, טורבו	הזרקות דלק
90/5,000	הספק מירבי (סל"ד מירבי/כ"ס)
14.5/3,750	מומנט מירבי (סל"ד/ק"ג"מ)
טורי, 3 (12)	תצורה, מס' צילינדרים (מס' שסתומים)
72.2x81.3	מהלך x קדח (מ"מ)
בנדין	סוג דלק
EURO 6	תקן זיהום אוויר אירופאי
תיבת הילוכים	
X-Tronic, רציפה	סוג התיבה
קדמית	הנעה
ביצועים	
175	מהירות מירבית (קמ"ש)
12.4	זינוק מ-0 ל-100 קמ"ש (שניות)
מתלים	
מקפרסון עם זרוע תחתונה משולשת Anti Rollbar-I	קדמיים
קורת פיתול עם הטיה מתוכנתת, סרן קשיח למחצה	אחוריים
בלמים	
דיסק מאוורר	קדמיים
תוף דיסק**	אחוריים
מערכת היגוי	
הגה כוח בעל תגבור חשמלי משתנה	סוג
10.4	קוטר סיבוב בין מדרכות (מטר)
צמיגים	
INTENSE: 195/55 R16 EXECUTIVE: 205/45 R17	מידות
תצרוכת דלק***	
INTENSE: 5.8 EXECUTIVE: 6.0	ממוצע, נסיעה משולבת (ליטר ל-100 ק"מ)
42	קיבולת מיכל דלק (ליטר)
משקלים	
1,190 / 1,201**	משקל עצמי (ק"ג)
1,614 / 1,625**	משקל כולל (ק"ג)
424	משקל העמסה מירבי
890	עומס מירבי בסרן הקדמי
891	עומס מירבי בסרן האחורי
595 / 600*	משקל מירבי של גרור ללא בלם
900	משקל מירבי של גרור עם בלם
אחזקה	
20,000 ק"מ/שנה	מרווח טיפולים

* באם השימוש ברכב יהיה בעיקרו בנסיעה עירונית ייתכן ותידלק נורת אזהרה ביחס למסנן החלקיקים של המנוע. במצב זה תתחייב נסיעה בין עירונית לזמן ומהירות מסוימים לפי הנחיות היצרן כדי לבצע ניקוי למסנן הנ"ל. כמו כן, בהתאם לאופי השימוש ברכב ייתכן ותידלק נורת אזהרה לפיה יש לבצע החלפת שמן ומסנן השמן של המנוע מוקדם ממועד ההחלפה הנדרש על ידי היצרן בתכנית התחזוקה התקופתית לרכב. לפרטים נוספים ואופן הטיפול הנדרש יש לעיין בספר הרכב ובחוברת אחריות ושירות.

** בדגם EXECUTIVE

*** נתוני צריכת הדלק המופיעים במפרט זה הינם לפי נתוני היצרן, על פי בדיקה בתנאי מעבדה. צריכת הדלק בפועל מושפעת מאופי הנהיגה, תנאי הדרך וגורמים נוספים, והיא עשויה להיות שונה משמעותית מן המצוין במפרט זה.

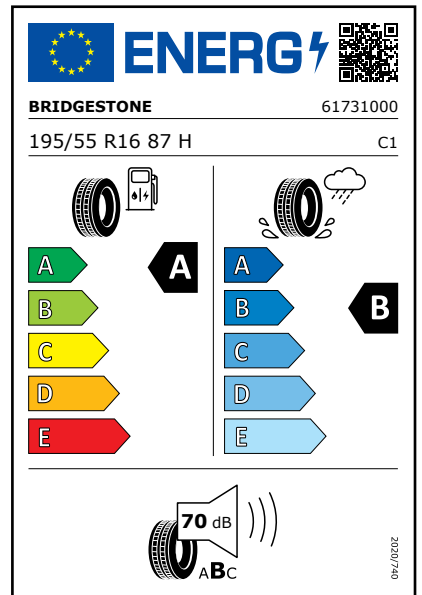
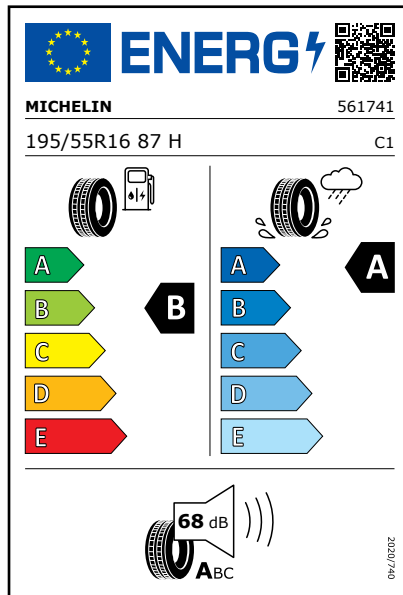
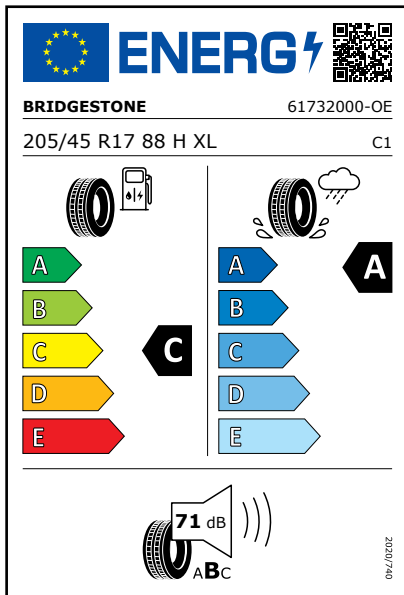
מפרט אבזור

EXECUTIVE	INTENSE	אבזור פנימי
10"	4.2"	צג מידע דיגיטלי TFT
•	•	בקרת אקלים אלקטרונית*
9.3"	7.0"	מערכת מולטימדיה A-IVI תומכת **Apple CarPlay™ / Android Auto™
•	•	מערכת סאונד עם 6 רמקולים בהספק 4x20W + שני שקעי USB ושקע AUX
•	•	שליטה מההגה על מחשב דרך, מערכת שמע + קישוריות Bluetooth לחיבור טלפון נייד***
•	•	בלם יד חשמלי + פונקציית AUTO HOLD
•	•	4 חלונות חשמל עם מנגנון One Touch
•	•	חיישני חניה קדמיים ואחוריים
•	•	מצלמה אחורית
•	•	כרטיס חכם והנעה ללא מפתח HANDS FREE
•	•	חיישני אורות וגשם
•	•	מראות צד מתכווננות חשמלית
•	•	גלגל הגה מתכוונן לגובה ולעומק
•	•	בקרת שיוט עם מגביל מהירות
•	•	ריפוד בד שחור
•	•	ריפוד בד שחור משולב עור סינטטי
•	•	תאורת פנים LED+ תאורת מפות
•	•	משענת יד מתכווננת
•	•	מושב נהג מתכוונן לגובה ולמרחק
•	•	קיפול מושבים אחוריים 60:40
אבזור חיצוני		
17" Viva Stella	16" Philia Diamond Cut	חישוקי אלומיניום
•	•	תאורה ראשית Full LED Pure Vision
•	•	תאורת יום
•	•	פנסי ערפל קדמיים LED
•	•	אנטנת כריש
•	•	ידיות בצבע הרכב
•	•	מראות צד בצבע שחור מבריק
•	•	שמשות כהות מאחור
בטיחות		
•	•	5 כוכבי בטיחות במבחן (2019) EURO NCAP
•	•	6 כריות אוויר
•	•	מערכת לבלימה אוטונומית****
•	•	ניטור מרחק מלפנים
•	•	תיקון סטייה מנתיב (אקטיבי)
•	•	זיהוי הולכי רגל ורכב דו-גלגלי
•	•	זיהוי שטח מת
•	•	ABS, EBD - מערכת למניעת נעילת גלגלים וחלוקת עומס בלימה
•	•	EBA - מערכת סיוע לבלימת חירום
•	•	ESP - מערכת בקרת יציבות
•	•	Hill Start Assist - מערכת לסיוע בהתחלת נסיעה במדרון
•	•	TPMS - חיישני ניטור לחץ אוויר בצמיגים
•	•	עוגני איזופיקס במושבים האחוריים
•	•	גלגל חילופי

* לחיצה תכופה על דוושת הבלם של הרכב (פמפום תדיר), עשויה לגרום לירידה בתפוקת מזגן הרכב במקרים מסוימים. מומלץ להימנע מפמפום כאמור.
 ** חלק מיישומי המולטימדיה או כולם, בהתאם למערכת ההפעלה הרלבנטית, אינם פעילים בישראל ו/או לא ניתן להתקין ו/או לעדכן אותם, ולפיכך אין היצרן או היבואן מחויבים לכך.
 *** תאימות מכשיר הסלולר לתוכנת הבלוטות' אינה תקפה לכל המכשירים המשווקים בישראל ואין היצרן מחויב לכך.
 **** מערכת עזר משלימה לנהג הפועלת בכפוף לתנאי הכביש, מהירות הרכב, אופן הנהיגה ומגבלות נוספות. לפרטים יש לעיין בספר הרכב.

מידה (מ"מ)	תיאור בשרטוט
220	מרווח ברכיים - מושבים אחוריים
1,480	מרווח מרפקים - מושבים קדמיים
1,455	מרווח מרפקים - מושבים אחוריים
905	מרווח ראש (14 מעלות) - מושבים קדמיים
910	מרווח ראש (14 מעלות) - מושבים אחוריים
1,099	רוחב פנימי בין קשתות גלגלים
1,620 / 864	אורך הטענה מקסימלי / עם קיפול מושבים אחוריים
18° / 28°	זווית מגנים קדמי / אחורי
391 ליטר	נפח תא מטען
1,069 ליטר	נפח תא המטען עם מושבים אחוריים מקופלים

מידה (מ"מ)	תיאור בשרטוט
2,583	מרחק סרנים
4,047	אורך כללי
830	שלוחה קדמית
637	שלוחה אחורית
1,556	מפתח גלגלים קדמי
1,542	מפתח גלגלים אחורי
1,728	רוחב כללי
1,437	גובה כללי
1,979	גובה כללי עם דלת תא מטען פתוחה
200	מרווח גחון



לפרטים נוספים חייגו מכל טלפון: *5501 | www.renault.co.il

עלון זה מבוסס על נתונים שהתקבלו מהיצרן. נתונים אלה נקבעו בבדיקות מעבדה המבוצעות עפ"י התקנים האירופאיים המחייבים, נתונים אלה מבוססים, בין היתר, על תקינות מלאה של הרכב והמונע. חלק מהנתונים במפרט הינם נתונים יחסיים, שנועדו להשוואה בלבד ביחס לכלי רכב אחרים. היצרן ו/או היבואן שומרים לעצמם את הזכות לשנות ללא הודעה מוקדמת את המפרט הטכני, הציוד, התוספות והאבזור. מפרט זה אינו מהווה מצג מחייב. התמונות להמחשה בלבד. לתשומת לב המזמין - מותגי ונתוני הצמיגים המסופקים על ידי היצרן לדרגם רכב עשויים להשתנות בכל אחד מהמקרים הבאים: (1) עבור אותו דגם עם חבילת גימור זהה (2) בהתאם לרמת הגימור של הרכב (3) על פי החלטת היצרן בין מועד ההזמנה למועד האספקה בפועל. ט.ל.ח.

5 כוכבי בטיחות במבחן EURO-NCAP ★★★★★



קוד דגם	תיאור דגם	רמת האבזור הבטיחות*
272, 277, 283	קליאו 1.0 ל' טורבו בנזין אוט' INTENSE	2
303	קליאו 1.0 ל' טורבו בנזין אוט' EXECUTIVE	3

פירוט מערכות הבטיחות המותקנות ברכב ברמת גימור INTENSE:

- 6 כריות אוויר
- מערכת אקטיבית למניעת סטייה מנתיב
- בלימה אוטומטית בעת חירום
- בקרת שיוט אדפטיבית
- זיהוי כלי רכב ב"שטח מת"
- בלימה אוטומטית בנסיעה לאחור
- התרעה במצב של עייפות
- מערכת למניעת שכיחת ילד ברכב
- מערכת בלימת חירום מפני הולכי רגל או רוכבי אופניים
- מערכת אקטיבית למניעת התנגשות צד ב"שטח מת"

פירוט מערכות הבטיחות המותקנות ברכב ברמת גימור EXECUTIVE:

- 6 כריות אוויר
- מערכת אקטיבית למניעת סטייה מנתיב
- בלימה אוטומטית בעת חירום
- בקרת שיוט אדפטיבית
- זיהוי כלי רכב ב"שטח מת"
- בלימה אוטומטית בנסיעה לאחור
- התרעה במצב של עייפות
- מערכת למניעת שכיחת ילד ברכב
- מערכת בלימת חירום מפני הולכי רגל או רוכבי אופניים
- מערכת אקטיבית למניעת התנגשות צד ב"שטח מת"

מקרא: ● מערכת מותקנת בדגם הרכב ○ מערכת אופציונלית להתקנה × מערכת שאינה מותקנת בדגם הרכב

מדד זיהום אוויר**

דרגת זיהום מזערי	1	2	3	4	5	6	7	8	9	10	11	12	13	14	15
דרגה 9															
דרגה 11															

דרגת זיהום אוויר	נחוני צריכת דלק משולבת WLTP בליטרים ל-100 ק"מ*	דגם
דרגה 9	5.8	קליאו 1.0 ל' טורבו בנזין אוט' INTENSE
דרגה 11	6.0	קליאו 1.0 ל' טורבו בנזין אוט' EXECUTIVE

* נתוני היצרן עפ"י בדיקת מעבדה, Regulation (EC) 715/2007, 80/1268/EEC
 ** המדד מחושב לפי תקנות אוויר נקי (גילוי נתוני זיהום אוויר מרכב מנועי בפרסומת) התשס"ט 2009.