



GIULIA

זה שאתה נושם לא אומר שאתה חי



אבזור ומפרט טכני

נתונים טכניים	2.0 לי 200 כ"ס	2.0 לי 280 כ"ס
טכנולוגיית המנוע		
מספר צילינדרים	4 בטור	4 בטור
נפח מנוע (סמ"ק)	1,995	1,995
מערכת הזרקת דלק	ישירה	ישירה
מערכת גדישה	טורבו, מערכת WCAC	טורבו, מערכת WCAC
שסתומים	MultiAir 16V	MultiAir 16V
יחס דחיסה	1:10.0	1:10.0
הספק (כ"ס / סל"ד)	200 / 5,000	280 / 5,250
מומנט מרבי (קג"מ/סל"ד)	33.6 / 1,750	40.8 / 2,250
תצרוכת דלק משולבת (ליטר ל-100 ק"מ)	6.0	6.4
ביצועים		
מהירות מרבית (קמ"ש)	235	240
תאוצה 0-100 (קמ"ש)	6.6	5.2
מערכת הנעה		
הנעה	אחורית	כפולה Q4
תיבת היילוכים	אוטומטי 8 יחסי העברה קדמיים	אוטומטי 8 יחסי העברה קדמיים
מערכת מתלים		
קדמיים	ALFA™ Link עצמות עצה כפולות, 80% עשוי אלומיניום	
אחוריים	ALFA™ Link רב חיבורי, 45% עשוי אלומיניום	
מערכת בלימה		
סוג מערכת בלימה	מערכת בלימה משולבת עם תגבור אלקטרו מכאני מתקדם (Integrated Brake System) IBS	
מערכת היגוי		
מנגנון	חשמלי, Dual-Drive	
רדיוס סיבוב (מ')	10.8	
מידות		
אורך (מ"מ)	4,643	4,643
רוחב (מ"מ)	1,860	1,860
גובה (מ"מ)	1,436	1,450
בסיס גלגלים (מ"מ)	2,820	2,820
משקל עצמי (ק"ג)	1,504	1,605
נפח תא מטען (ליטר)	480	480
נפח מיכל דלק (ליטר)	58	58

פיקוד הילוכים מגלגל ההגה			
VELOCE	SPECIALE	MILANO	
חיצוני			
			חישוקי סגסוגת קלה
225 / 45R 18	225 / 45R 18	225 / 50R 17	מידות צמיגים קדמי
225 / 45R 18	255 / 40R 18	225 / 50R 17	מידות צמיגים אחורי
			פנסים ראשיים מסוג BI-Xenon
			תאורת יום בטכנולוגיית LED
			תאורה בלימה אחורית בטכנולוגיית LED
			מראות צד חשמליות בצבע הרכב עם אתתי צד בטכנולוגיית LED
			מראות צד עם קיפול חשמלי
			אגזוז אחורי מצופה ניקל
2	1	1	מספר אגזוזים
מושחר			פס כרום בקו חלונות
		op	גג נפתח פנורמי
			Privacy glass חלונות אחוריים כהים
			חיישני תאורה וגשם
			תאורת אווירה בידיות פתיחה ונעילת דלתות ללא מפתח KEY LESS
			תאורת אווירה בידיות פתיחת דלתות קאליפר צבעוני (שחור/אדום/צהוב)
עיצוב פנימי ונוחות			
			בקרת שיוט
	op		בקרת שיוט אדפטיבית
			מערכת מגביל מהירות
			בקרת אקלים דיגיטלית מפוצלת
			פתחי מיזוג אחוריים
			תא אחסון מקורר
			גלגל הגה מתכוונן לגובה ולמרחק
			גלגל הגה ספורטיבי מצופה עור כולל לחצן התנעה START
7"	7"	3.5"	מסך מידע TFT צבעוני בלוח המחוננים
			מחשב מידע מתקדם
			פנל סף מאלומיניום
			דוושות מאלומיניום
עור	ALFATEX משולב בד	בד	גימור מושב
			מושב נהג ונוסע מתכווננים חשמלית עם זכרונות מיקום למושב נהג
			חימום מושבים קדמים
			חימום גלגל הגה
			מראה מרכזית מתכהה אוטומטית
			משענת יד קדמית עם תא אחסון
			מד טמפרטורה חיצונית+מצפן דיגיטלי

VELOCE	SPECIALE	MILANO	
מערכות בטיחות			
5	5	5	כוכבי בטיחות EURONCAP
6	6	6	כריות אוויר
			IBS (Integrated Brake System) מערכת בלימה משולבת הכוללת:
			<ul style="list-style-type: none"> ABS - מערכת למניעת נעילת גלגלים ASR - מערכת בקרת משיכה AHW - מערכת איתות מצוקה בבלימת חרום EBA - מערכת סייען בלימה EBD - מערכת חלוקת כוח הבלימה ESC - מערכת בקרת יציבות HSA - מערכת סייען הידרדרות לאחור
			FCW - מערכת התראת התנגשות חזיתית
			AEB - מערכת בלימה אוטומטית למניעת תאונות כולל זיהוי הולכי רגל
			LDW - מערכת התראה לסטייה מנתיב הנסיעה
			BLIND SPOT - מערכת לזיהוי רכבים בשטח מת (BSM)
			ISO FIX - התקנים למושבי ילדים מאחור
			התראת אי חגירת גורת בטיחות בכלל המושבים
			TPMS - חיישני לחץ אוויר בגלגלים
			DST - מערכת הפעלת כוח היגוי במצבים קיצוניים
			חיישני חנייה אחוריים
		op	חיישני חנייה קדמיים
		op	מצלמת נסיעה לאחור
			מערכת תאורת אור גבוה אוטומטית
			RUNFLAT - צמיגי אל-תקר
טכנולוגיה			
			מערכת עצור וסע להפחתת תצרוכת דלק ופליטות מזהמים
			ALFA DNA - בורר לניהול מאפייני נהיגה בעלת 3 תוכניות נהיגה
			מערכת גל הינע עשוי קרבון
			בלם חנייה חשמלי עם שחרור ודריכה אוטומטית

מערכות בידור			
			מערכת ALFA Connect® לשליטה בשמע, אקלים והגדרות רכב
6.5	6.5	6.5	גודל מסך מידע ראשי (אינץ')
			תמיכה ב- Apple CarPlay
			Rotary Pad - בקר שליטה ראשי על מערכות הרכב
			מערכת שמע מתקדמת הכוללת 8 רמקולים
			מערכת שמע מתקדמת הכוללת 11 רמקולים כולל סאבוופר
			חיבורי USB בקונסולות מרכזית ומשענת יד
			שליטה מגלגל ההגה על מערכת השמע והדיבורית
			פיקוד קולי על מערכת השמע והדיבורית

צבעי מרכב - חישוקים



092 - כחול מונטה קרלו



093 - אדום מונזה



217 - לבן אלפא



035 - אפור מטאליקו



318 - אפור מגנזיום



408 - שחור וולקנו



601 - שחור אלגנטי



409 - כחול פטרול



082 - בז' טיטניום



414 - אדום אלפא



756 - כחול מיסאנו



248 - לבן טריו



620 - כסוף סילברסטון



361 - אדום 8C



56J - 17"




55E - 18"




68P - 18"



9GF - 19"



1,860



795

2,820

1,028

4,643




*3593

f | www.alfaromeo.co.il

אולמות תצוגה: הרצליה - המנופים 15 | ירושלים - דרך בית לחם 146 | חיפה - דרך יפו 152 | נצרת עילית - העבודה 13

התמונות, המפרטים והנתונים הנ"ל הינם בעלי אופי של מידע כללי בלבד ואינם שייכים לדגם מסוים. המפרט המופיע אינו בהכרח המפרט הסטנדרטי. המפרט עשוי לכלול פרטים/תוספות אופציונליים בתשלום. היצרן והחברה שומרים לעצמם את הזכות לתקן או לשנות את הנתונים והמפרטים השונים בכל עת וללא הודעה מוקדמת. ניתן לקבל ייעוץ ופירוט מנציגי המכירות באולמות התצוגה. צריכת הדלק בפועל עשויה להיות גבוהה יותר היות והיא מושפעת מאופי הנהיגה וגורמים נוספים. התמונות להמחשה בלבד. טל"ח.



קוד דגם	תאור דגם	רמת האבזור הבטיחותי
194	GIULIA MILANO	4
196,197	GIULIA SPECIALE / VELOCE	6

פירוט מערכות הבטיחות המותקנות ברכב ברמת גימור MILANO SPECIALE / VELOCE		פירוט מערכות הבטיחות המותקנות ברכב ברמת גימור GIULIA MILANO	
מקרא:	● מערכת זיהוי כלי רכב ב-"שטח מת"	● 6 כריות אוויר	● 6 כריות אוויר
● מערכת מותקנת בדגם הרכב	● מערכת זיהוי הולכי רגל	● בקרת סטייה מנתיב	● בקרת סטייה מנתיב
✗ מערכת שאינה מותקנת בדגם הרכב	✗ מערכת אקטיבית למניעת סטייה מנתיב	● מערכת ניטור מרחק מלפנים	● מערכת ניטור מרחק מלפנים
	✗ מערכת לזיהוי רוכבי אופנים ואופנועים	● בקרת שיוט אדפטיבית	✗ בקרת שיוט אדפטיבית
	● מערכת בלימה אוטומטית בעת חירום	● מערכת זיהוי הולכי רגל	● מערכת זיהוי הולכי רגל
	✗ זיהוי תמרורי תנועה	● מצלמת רוורס	✗ מצלמת רוורס
	● שליטה אוטומטית באורות גבוהים	✗ חיישני חגורת בטיחות	✗ חיישני חגורת בטיחות



דגם	נתוני צריכת דלק** (ליטר/100 ק"מ)			מדד זיהום אוויר*	
Giulia Milano 200 hp	עירוני	8.4	בינעירוני	5.9	14
Giulia Speciale 200 hp	עירוני	8.9	בינעירוני	5.9	15
Giulia Veloce 280 hp	עירוני	9.8	בינעירוני	6.5	15